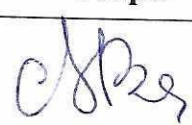


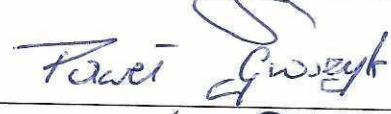



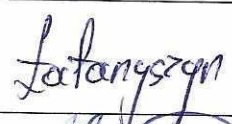

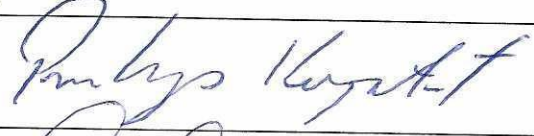











RADA GMINY BARTOSZYCE **LISTA OBECNOŚCI RADNYCH**
LXXI SESJA RADY GMINY BARTOSZYCE
w dniu 23 czerwca 2023 r.

L.p.	Nazwisko i imię radnego	Podpis
1.	Czaplicka Beata	
2.	Czaplicki Piotr Krzysztof	
3.	Ferdyecz Wojciech	
4.	Groszyk Paweł	
5.	Kocuć Mieczysław	
6.	Kosakowski Andrzej	
7.	Kosińska Janina Teresa	
8.	Łatanyszyn Bogusław	
9.	Mierzejewski Przemysław	
10.	Prokop Krzysztof	
11.	Przybyłek Mirosław Bogdan	
12.	Sobótka Sergiusz Antoni	
13.	Stanulewicz Adam	
14.	Turuta Robert	
15.	Wójcik Jolanta	

Lp.	Instytucja/Funkcja	Imię i Nazwisko	Podpis
1.	Wójt Gminy Bartoszyce	Andrzej Dycha	
2.	Zastępca Wójta Gminy Bartoszyce	Jadwiga Bogdaniuk	
3.	Skarbnik Gminy Bartoszyce	Danuta Główka	
4.	Kancelaria Radców Prawnych TEZA	Marek Lewandowski Cezary Romanowski	
5.			
6.			
7.			
8.			
9.			
10.			
11.			
12.			
13.			
14.			



WÓJT GMINY BARTOSZYCE

Plac Zwycięstwa 2
11 – 200 Bartoszyce
NIP 7431970669, REGON 510742920

tel. +48 89 300 04 90
fax. +48 89 762 12 93
e-mail: sekretariat@gmina-bartoszyce.pl
www.gmina-bartoszyce.pl

Bartoszyce, 20 czerwca 2023 r.

Znak sprawy: BR.0057.7.2023

RADA GMINY BARTOSZYCE

Dotyczy: **Informacji z działalności Wójta Gminy Bartoszyce między sesjami.**

W okresie od 22 maja 2023 r. do 16 czerwca 2023 r. wydano **13 zarządzeń**:

1. 18 maja 2023 r. w sprawie okresowego powierzenia pełnienia obowiązków dyrektora Przedszkola Gminnego Nr 1 w Bartoszykach.
2. 23 maja 2023 r.:
 - a) w sprawie powołania komisji egzaminacyjnej do przeprowadzenia egzaminu kończącego służbę przygotowawczą na stanowisku podinspektora ds. obsługi podatnika w Urzędzie Gminy Bartoszyce,
 - b) w sprawie powołania składu Gminnej Komisji Konkursowej w związku z realizacją konkursu „Czysta i Estetyczna Gmina Bartoszyce 2023”.
3. 26 maja 2023 r.:
 - a) w sprawie zaciągnięcia kredytu długoterminowego.
 - b) w sprawie wykazu osób prawnych i fizycznych oraz jednostek organizacyjnych nieposiadających osobowości prawnej, którym udzielono pomocy publicznej.
4. 30 maja 2023 r. w sprawie zmian budżetu gminy na 2023 r.
5. 31 maja 2023 r. w sprawie odwołania Pani Agnieszki Wnukowicz ze stanowiska dyrektora Przedszkola Gminnego Nr 1 w Bartoszykach.
6. 7 czerwca 2023 r. w sprawie ogłoszenia konkursu na stanowisko dyrektora Przedszkola Gminnego Nr 1 w Bartoszykach. Termin składania ofert: 22 czerwca 2023 r.
7. 12 czerwca 2023 r. w sprawie zmian budżetu gminy na 2023 r.
8. 13 czerwca 2023 r. w sprawie ustalenia terminów i zasad organizacji dyżuru wakacyjnego dla publicznego przedszkola, oddziałów przedszkolnych w publicznych szkołach podstawowych oraz publicznej innej formy wychowania przedszkolnego, dla których organem prowadzącym jest Gmina Bartoszyce. W miesiącu lipcu dyżur wakacyjny pełni Przedszkole Gminne Nr 1 w Bartoszykach. W miesiącu sierpniu dyżur wakacyjny pełni Przedszkole Gminne z Oddziałem Żłobkowym w Tolko.
9. 14 czerwca 2023 r. w sprawie ustalenia dodatkowego dnia wolnego od pracy przysługującego w zamian za święto przypadające w sobotę w 2023 r.
10. 15 czerwca 2023 r.:
 - a) w sprawie powołania komisji do przeprowadzenia konkursu na stanowisko dyrektora Szkoły Podstawowej im. 20 Bartoszyckiej Brygady Zmechanizowanej w Bezledach,
 - b) w sprawie powołania komisji do przeprowadzenia konkursu na stanowisko dyrektora Szkoły Podstawowej im. Jana Brzechwy w Wojciechach.

Działalność pozostała

W ramach konkursu „Granty Marszałka dla Kół Gospodyń Wiejskich” w 2023 roku, Gmina Bartoszyce przy współpracy z Kołem Gospodyń Wiejskich w Kromarkach pozyskała dofinansowanie na zadanie pn. „Doposażenie Świetlicy Wiejskiej w Kromarkach”. Łączny koszt zadania: 10 000,00 zł, w tym dofinansowanie: 8 000,00 zł.

II Charytatywny Wrak Race w Tolko

11 czerwca 2023 r. odbył się II Charytatywny Wrak Race w Tolko. Organizatorami wyścigów byli Hol-Mat Pomoc Drogowa wraz z Drift Show, a Honorowy Patronat objął Wójt Gminy Bartoszyce Pan Andrzej Dycha. Było to wyjątkowe wydarzenie, które zgromadziło wielu pasjonatów motoryzacji i ludzi dobrej woli. W zawodach wystartowało 50 kierowców, w tym 5 kobiet. 41 196,45 zł to kwota, którą udało się zebrać na wsparcie leczenia Marcina, mieszkańca naszej gminy.

Przekazanie samochodu jednostce OSP w Łabędniku

10 czerwca 2023 r. odbyło się oficjalne przekazanie samochodu jednostce OSP w Łabędniku. Służące dotychczas jednostce z Galin, dziesięcioletnie Iveco, wzmacni możliwości operacyjne druhów z Łabędnika, co znacznie przyczyni się do poprawy bezpieczeństwa w tej części naszej gminy.

Spotkanie było również okazją do wręczenia odznaczeń. Prezes OP ZOSP w Bartoszycach dh Zbigniew Pampuch, zastępca Komendanta Powiatowego PSP mł. bryg. Krystian Masalski oraz Wójt Andrzej Dycha, wręczyli: odznakę "Strażak Wzorowy", odznaki "Za Wysługę Lat" oraz Brązową Odznakę "Młodzieżowej Drużyny Pożarniczej" dla najmłodszych druhów z Łabędnika.

Gminne Dni Rodziny w Dąbrowie

10 czerwca 2023 r. odbyły się Gminne Dni Rodziny w Dąbrowie, które były okazją do integracji mieszkańców i promocji kultury wiejskiej. Całe przedsięwzięcie dofinansowano z Funduszu Rozwiązywania Problemów Alkoholowych i Narkomanii Gminy Bartoszyce.

Międzypokoleniowy Piknik Rodzinny

9 czerwca 2023 r. odbył się Międzypokoleniowy Piknik Rodzinny zorganizowany przez Koło Gospodyń Wiejskich Wirwilczanki oraz społeczność Wirwilt. Piknik był okazją do wspólnej zabawy i integracji mieszkańców gminy. Przedsięwzięcie dofinansowano z Funduszu Rozwiązywania Problemów Alkoholowych i Narkomanii Gminy Bartoszyce oraz ze środków Funduszu Sprawiedliwości, którego dysponentem jest Minister Sprawiedliwości.

I Powiatowe Mistrzostwa Młodzieżowych Drużyn Pożarniczych

3 czerwca 2023 r. na stadionie przy Szkole Podstawowej w Kinkajmach, odbyły się I Powiatowe Mistrzostwa Młodzieżowych drużyn pożarniczych organizowanych przez Państwową Straż Pożarną, Oddział Powiatowy Ochotniczej Straży Pożarnej i Gminę Bartoszyce.

W zawodach wzięło udział 21 drużyn: 3 drużyny dziewczęce, 18 drużyn chłopięcych z różnych gmin Powiatu Bartoszyckiego, które rywalizowały w dwóch konkurencjach: rozwinięciu bojowym i sztafecie pożarniczej.

W tym roku drużyny dziewczęca z Galin i chłopięca z Bezled zakwalifikowały się do Wojewódzkich Mistrzostw Młodzieżowych Drużyn Pożarniczych.

Dzień Dziecka w Gminie Bartoszyce 23'

Z inicjatywy Wójta Gminy Bartoszyce Pana Andrzeja Dychy oraz Dowódcy 20 Bartoszyckiej Brygady Zmechanizowanej w Bartoszycach płk Tomasza Biedziaka 3 czerwca 2023 r. zorganizowano wiele atrakcji i niespodzianek dla dzieci i ich rodziców. Boisko przy Szkole Podstawowej w Kinkajmach zamieniło się w wielki plac zabaw. Mogliśmy usłyszeć i zobaczyć utalentowane dzieci i młodzież z Gminy Bartoszyce oraz z Bartoszczy. Ostatnim punktem programu był koncert Majki Jeżowskiej.

Nabór kandydatów na ławników

Z dniem 31 grudnia 2023 r. kończy się kadencja ławników sądów powszechnych w latach 2020 - 2023. Ławników do sądów rejonowych wybierają rady gmin, których obszar jest objęty właściwością tych sądów. Zgodnie z informacją Prezesa Sądu Okręgowego w Olsztynie z dnia 23 maja 2023 r. Rada Gminy Bartoszyce na kadencję 2024-2027 do Sądu Rejonowego w Bartoszycach powinna wybrać ogółem 5 ławników, z czego do orzekania w sprawach z zakresu prawa pracy – 3 ławników.

Nieprzekraczalny termin zgłoszenia kandydatów na ławników mija 30 czerwca 2023 r.

Obchody Dnia Matki w Łabędniku

W Łabędniku 27 maja 2023 r. z okazji Dnia Matki odbył się Festyn pod hasłem „Nie ma jak u mamy”. Organizatorem festynu było Koło Gospodyń Wiejskich z Łabędnika oraz Gmina Bartoszyce, która współfinansowała całe przedsięwzięcie z Gminnego Programu Profilaktyki i Rozwiązywania Problemów Alkoholowych oraz Przeciwdziałania Narkomanii. Festyn był okazją do integracji mieszkańców i promocji kultury wiejskiej.

Jubileusz 75 - lecia powstania OSP w Galinach

27 maja 2023 r. Wójt Gminy Bartoszyce Pan Andrzej Dycha uczestniczył w uroczystych obchodach Jubileuszu 75 - lecia istnienia Jednostki Ochotniczej Straży Pożarnej w Galinach. Uroczystości rozpoczęła uroczysta Msza Święta w kościele Parafialnym w Galinach. Dalsza część obchodów odbywała się na scenie przy wiatkach w Galinach, gdzie odbył się uroczysty apel. Podczas apelu Jednostka została odznaczona Złotym Medalem „Za zasługi dla Pożarnictwa”. Jubileusz był również okazją do podsumowania osiągnięć i zasług tej organizacji, a także do uhonorowania jej członków i sympatyków.

Zasłużonym Druhom i Druhom wręczono odznaczenia: Medal Honorowy im. Bolesława Chomicza, Złote Medale „Za zasługi dla pożarnictwa”, Srebrne Medale „Za zasługi dla pożarnictwa” oraz Odznaki „Za wysługę lat”.

Samorządowe Forum Sołtysów na Warmii i Mazurach

W dniu 19 maja 2023 r. na zaproszenie Marszałka Województwa Warmińsko-Mazurskiego sołtysi Gminy Bartoszyce wzięli udział w Samorządowym Forum Sołtysów na Warmii i Mazurach, które odbyło się w Amfiteatrze w Ostródzie.

Uroczystość została zorganizowana z okazji Dnia Sołtysa. Udział w niej wzięli m.in.: sołtysi z Warmii i Mazur, parlamentarzyści, władze samorządowe oraz przedstawiciele kół gospodyń wiejskich, którzy przygotowali stoiska z rękodziełem i potrawami regionalnymi.

Ważnym elementem tego wydarzenia było wyróżnienie przez Marszałka Województwa sołtysów za zaangażowanie oraz rozwój swojej społeczności. Na tegorocznej uroczystości z naszej gminy wyróżnionym sołtysiem na wniosek Pana Wójta został Ireneusz Rogowski – Sołtys Kinkajm.

Działalność w zakresie zamówień publicznych w okresie 20 maja 2023 r. do 16 czerwca 2023 r.

Wg stanu na 12 czerwiec b.r.

1. dot.: postępowania o udzielenie zamówienia publicznego.

Numer sprawy: ZP.271.10.2023.

Nazwa zadania: **Kredyt długoterminowy w wysokości 16 479 500 zł z przeznaczeniem na sfinansowanie planowanego deficytu budżetu gminy w 2023 r.**

Postępowanie zostało wszczęte 05.06.2023 r.. Termin składania i otwarcia ofert ustalono na 07.07.2023 r.

POSTĘPOWANIA DO 130 000 ZŁ

Numer sprawy ZP.271.3.4.2023.EB.

Nazwa zadania: **Budowa sieci elektroenergetycznej nN 0,4kV oświetlenia ulicznego w ramach inwestycji pn.: „Rozbudowa oświetlenia drogowego w msc. Dąbrowa”, gm. Bartoszyce.**

Zamówienie publiczne o wartości szacunkowej nie przekraczającej progu stosowania ustawy Pzp określonego w art. 2 ust 1 pkt 1) w związku z art. 30 ust 4 ustawy Pzp

Kwota, jaką Zamawiający zamierza przeznaczyć na sfinansowanie zamówienia wynosi: **74 000,00 zł.**

W terminie do dnia 24.04.2023 złożono następujące oferty:

Złożone oferty

Lp.	Data i godzina wpływu		Adresat
1.	24-04-2023 r.	07:40	Spółdzielnia Wielobranżowa "NIEGOCIN" ul. Mazurska 3 11-500 Giżycko
Cena netto: 63 295,12 zł Cena brutto: 77 853,00 zł			
Gwarancja: 60 miesięcy			
2.	24-04-2023 r.	09:43	ELEKTRYK-US Michał Pliszka Mazurska 53/25 11-440 Reszel
Cena netto: 68 710,00 zł Cena brutto: 84 513,30 zł			
Gwarancja: 60 miesięcy			
3.	24-04-2023 r.	13:35	NOVA-ELEKTRO Tomasz Nowakowski Wojdyty 91 11-100 Lidzbark Warmiński
Cena netto: 69 000,00 zł Cena brutto: 84 870,00 zł			
Gwarancja: 36 miesięcy			

W prowadzonym postępowaniu wybrano do realizacji zamówienia najkorzystniejszą ofertę złożoną przez Firmę w zakresie: **Spółdzielnia Wielobranżowa "NIEGOCIN" ul. Mazurska 3 11-500 Giżycko**

Cena brutto: 77 853,00 zł

**Sprawozdanie z działalności
Gminnego Centrum Kulturalno-Bibliotecznego w Bezledach
za okres od 20 maja 2023 r. do 16 czerwca 2023 r.**

Lp.	Data	Opis
1.	20.05.2023	Spektakl teatralny „KŁAMSTWO” w sali widowiskowej Domu Kultury oraz Gminnej Biblioteki Publicznej w Bezledach
2.	26.05.2023	Gala z okazji Dnia Matki w Świetlicy Wiejskiej w Łojdach
3.	27.05.2023	Obchody Dnia Matki "Nie ma jak u Mamy" w Łąbądniku
4.	27.05.2023	75-lecie OSP Galiny
5.	3.06.2023	Obchody Gminnego Dnia Dziecka na stadionie sportowym w Kinkajmach
6.	6.06.2023	Dzień Dziecka w Tolko
7.	9.06.2023	Międzypokoleniowy Piknik Rodzinny w Wirwiltach
8.	10.06.2023	Gminne Dni Rodziny w Dąbrowie
9.	11.06.2023	II edycja Wrak Race w Tolko
CYKLICZNE ZAJĘCIA NA TERENIE GMINY BARTOSZYCE		
<ul style="list-style-type: none"> - Zajęcia rękodzieła dla dorosłych w Świetlicy Wiejskiej w Krawczykach - Zajęcia z tańca nowoczesnego w Świetlicy Wiejskiej w Galinach - Zajęcia plastyczne „Kolorowe kredki” w Domu Kultury w Bezledach - Zajęcia plastyczne dla dzieci w Świetlicy Wiejskiej w Tolko - Zajęcia z tańca nowoczesnego w Domu Kultury w Bezledach - Zajęcia ruchowe dla dorosłych w Świetlicy Wiejskiej w Wirwiltach - Zajęcia plastyczne „Kolorowe kredki” w Świetlicy Wiejskiej w Wirwiltach - Zajęcia plastyczne „Wesoły zakątek artysty” w Świetlicy Wiejskiej w Łojdach 		

- Zajęcia teatralne dla dzieci i młodzieży w Domu Kultury w Bezledach
- Zajęcia rękodzieła dla Seniorów w Świetlicy Wiejskiej w Tolko
- Zajęcia plastyczne „Z plastyką na ty” w Świetlicy Wiejskiej w Mintach
- Zajęcia rękodzieła dla dorosłych w Świetlicy Wiejskiej w Szylinie Wielkiej
- Cotygodniowe spotkania drużyny harcerskiej w Domu Kultury w Bezledach
- Zajęcia tańca z ogniem w Świetlicy Wiejskiej w Osiece
- Zajęcia aktywizujące seniorów w Świetlicy Wiejskiej w Osiece
- Zajęcia teatralne dla dzieci i młodzieży w Domu Kultury w Łabędniku

**ZAJĘCIA CYKLICZNE PROWADZONE SĄ DO KONCA MAJA.
WZNOWIANE SĄ OD WRZEŚNIA.**

WÓJT GMINY BARTOSZYCE
/-/ Andrzej Dycha



Krajowy Ośrodek
Wsparcia Rolnictwa

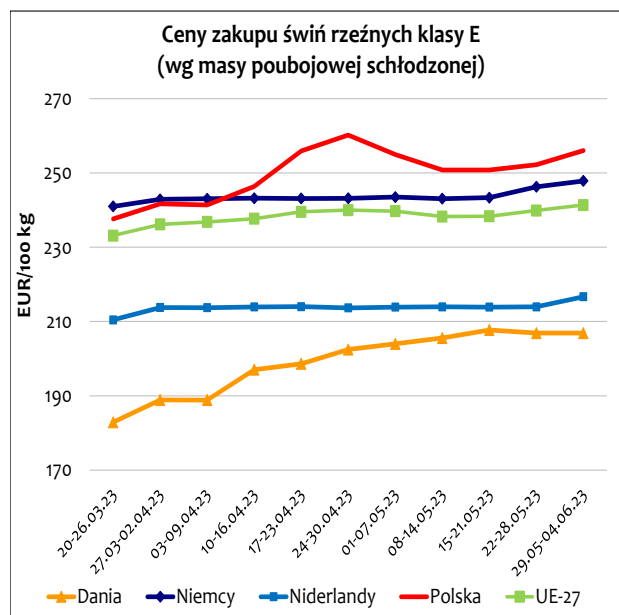
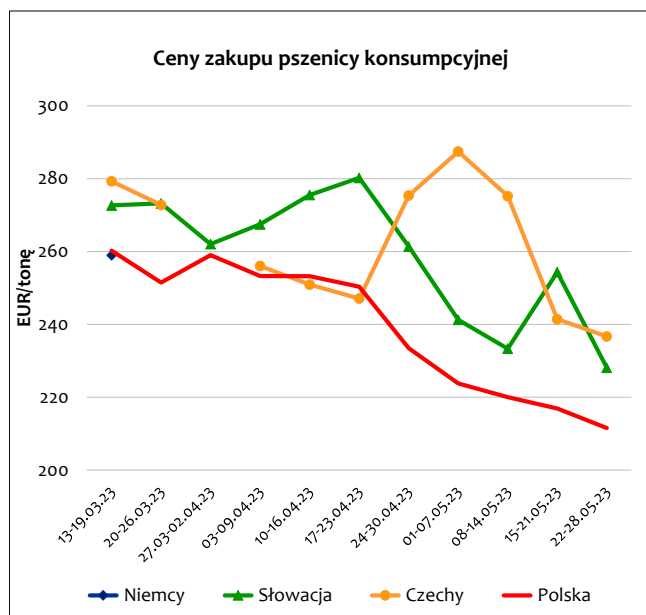
12.06.2023

SYTUACJA NA RYNKU PODSTAWOWYCH PRODUKTÓW ROLNO-ŻYWNOŚCIOWYCH (w okresie 29.05 - 4.06.2023 r.)

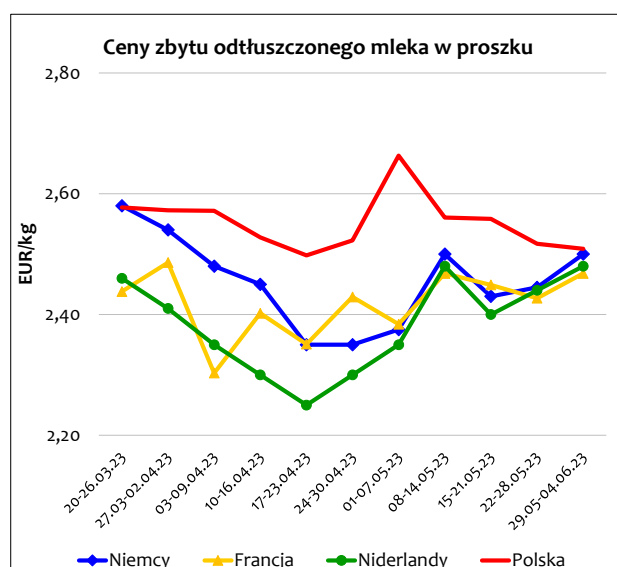
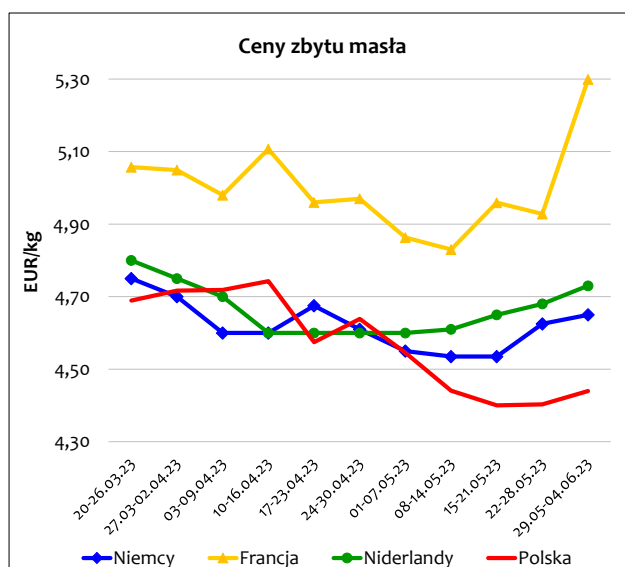
Ceny produktów na wybranych rynkach

Zboża

Mięso



Produkty mleczne



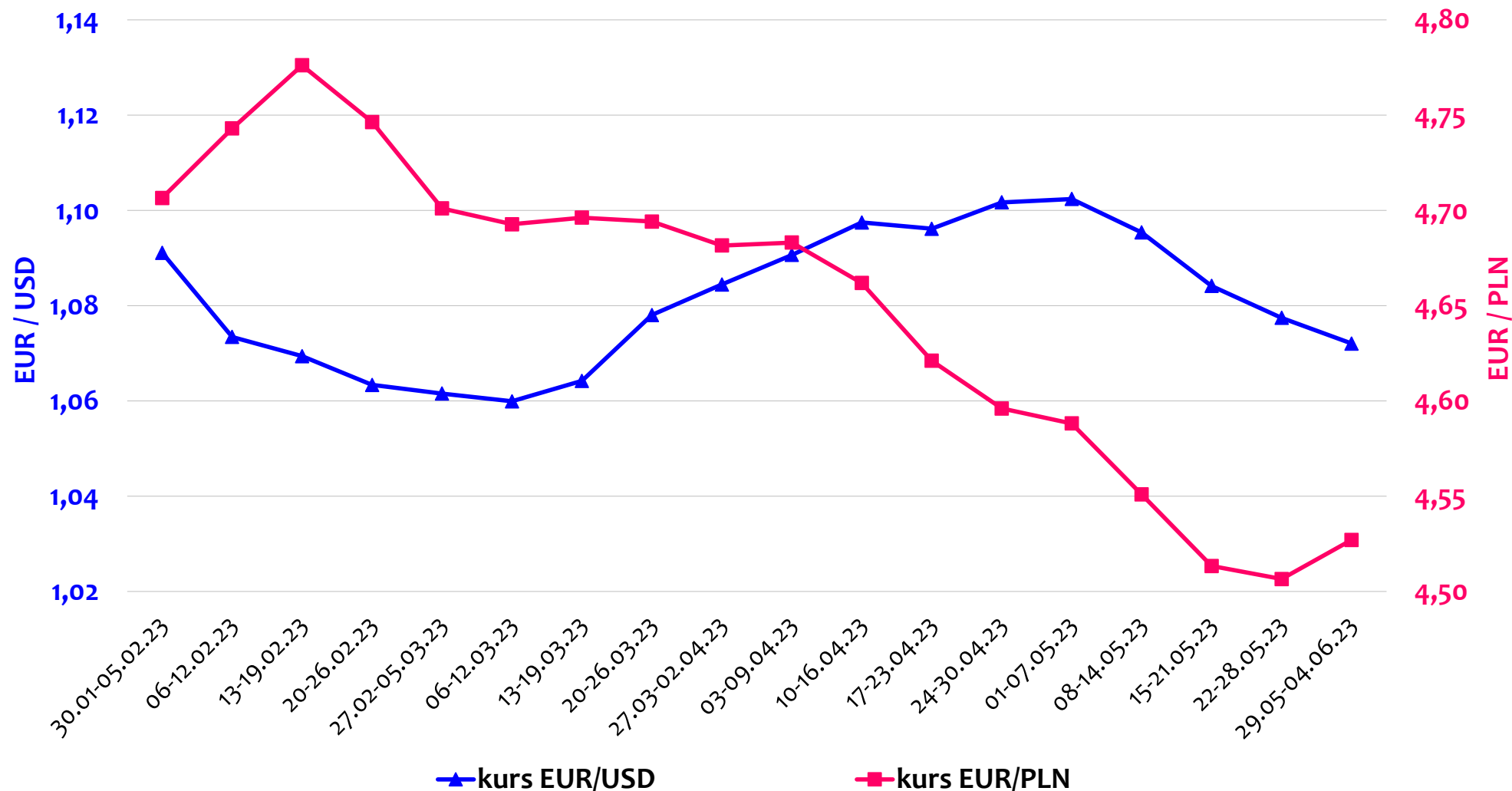
Źródło: opracowanie Biura Analiz i Strategii Krajowego Ośrodka Wsparcia Rolnictwa na podstawie danych KE, MRiRW, CLAL.

Średnie ceny (bez VAT) zakupu zbóż i żywca rzeźnego oraz ceny zbytu produktów mlecznych

(według ZSRIR MRiRW)

Wyszczególnienie	Ceny zakupu							Ceny zbytu		
	zbóż (w zł/t)				żywca (w zł/kg)			produktów mlecznych (w zł/kg)		
	pszenicy konsumpcyjnej	żyta konsumpcyjnego	jęczmienia paszowego	kukurydzy	wieprzowego	wołowego	kurcząt typu brojler	masła w blokach	OMP	PMP
Aktualny: 29.05-04.06.23	972	693	810	1015	8,85	10,28	5,67	20,08	11,35	15,55
Poprzedni tydzień	955	722	808	1039	8,70	10,41	5,71	19,86	11,35	15,55
Przed miesiącem	1 025	796	903	1 085	8,92	10,95	5,66	20,82	12,20	15,00
Przed rokiem	1 712	1 421	1 492	1 455	6,64	11,20	6,16	31,61	17,88	22,18
Miesięczna zmiana ceny w %	-5,2	-12,9	-10,4	-6,5	-0,8	-6,1	0,2	-3,5	-7,0	3,6
Roczna zmiana ceny w %	-43,2	-51,3	-45,7	-30,3	33,3	-8,2	-8,0	-36,5	-36,5	-29,9

Średnie tygodniowe kursy wybranych walut*



* kurs EUR/USD na podstawie danych EBC, kurs EUR/PLN na podstawie danych NBP.

RYNEK MIĘSA

TENDENCJE CENOWE w dniach 29 maja – 4 czerwca 2023 r.

Ceny zakupu żywca wieprzowego

Na rynku krajowym w dniach 29.05 – 4.06.2023 r. w zakładach objętych monitoringiem Zintegrowanego Systemu Rolniczej Informacji Rynkowej MRiRW **trzodę chlewną** kupowano przeciętnie po **8,85 zł/kg**, o 2% drożej niż w poprzednim tygodniu, ale o 1% taniej niż przed miesiącem. Cena żywca wieprzowego była o 33% wyższa niż w analogicznym okresie 2022 r.

Na przełomie maja i czerwca br. żywiec wieprzowy podrożał w większości krajów UE. Za **świnie rzeźne klasy E** średnio w UE płacono **241,35 EUR/100 kg** masy poubojowej schłodzonej, o 1% więcej niż tydzień i miesiąc wcześniej oraz o 30% więcej niż przed rokiem. W Polsce cena żywca tej klasy w przeliczeniu na euro wyniosła 256,04 EUR/100 kg i była o 6% wyższa niż średnio w UE. Mniej niż w Polsce płacono za świnie rzeźne u największych unijnych producentów, m.in.: w Niemczech (247,84 EUR/100 kg), Hiszpanii (247,28 EUR/100 kg) i Niderlandach (216,68 EUR/100 kg). Drożej niż w Polsce skupowano żywiec wieprzowy m.in. w Rumunii (278,14 EUR/100 kg), na Węgrzech (256,10 EUR/100 kg) i na Łotwie (260,76 EUR/100 kg).

Ceny zbytu mięsa wieprzowego

W dniach 29.05 – 4.06.2023 r. zakłady mięsne zbywały **półtusze wieprzowe** średnio po **12,58 zł/kg**, o 1% drożej niż tydzień wcześniej, ale o 2,5% taniej niż przed miesiącem. Cena tego asortymentu była o 34% wyższa niż w analogicznym okresie ubiegłego roku.

Ceny zakupu żywca wołowego

Cena zakupu **bydła rzeźnego** w Polsce w ciągu tygodnia uległa obniżeniu o 1%, do **10,28 zł/kg**. Była ona o 6% niższa niż w poprzednim tygodniu oraz o 8% niższa niż przed rokiem.

Podobny kierunek zmian cen jak w Polsce obserwowany jest u głównych producentów żywca wołowego w Unii Europejskiej. W analizowanym tygodniu w UE dostawcy za **bydło rzeźne klasy R3** uzyskiwali średnio **496,17 EUR/100 kg**, o 1% mniej niż tydzień wcześniej. Cena tego żywca była o 2% niższa niż przed miesiącem, ale o 1,5% wyższa niż przed rokiem. W Polsce cena bydła tej klasy, wyrażona w walucie unijnej, wyniosła 468,89 EUR/100 kg i była o 5,5% niższa niż średnio w UE. Więcej niż w Polsce za żywiec wołowy płacono m.in. na rynku hiszpańskim (519,37 EUR/100 kg),

Towar	Cena bez VAT	Zmiana tygodniowa
Ceny wg ZSRIR (MRiRW)		29.05 – 4.06.2023 r.
w skupie		zł/kg
żywiec wieprzowy	8,85	↑↑
żywiec wołowy	10,28	↓↓
kurczęta typu brojler	5,67	↓↓
indyki	8,17	↓↓
kaczki typu brojler	7,70	↓↓
w zbycie		zł/kg
półtusze wieprzowe	12,58	↑↑
ćwierćtusze wołowe	20,69	↔
tuszki kurcząt „65%”	8,47	↓↓
tuszki indyków „73%”	14,82	↑↑

francuskim (523,14 EUR/100 kg) i irlandzkim (534,69 EUR/100 kg), a mniej – m.in. producentom z Niemiec (450,59 EUR/100 kg) i Niderlandów (433,01 EUR/100 kg).

Ceny zbytu mięsa wołowego

Na przełomie maja i czerwca br. zakłady mięsne, tak jak tydzień wcześniej, sprzedawały **kompensowane ćwierćtusze wołowe z buhajków do 2 lat** średnio po **20,69 zł/kg**. Cena tego asortymentu była o 3% niższa niż na początku maja br. oraz o 4% niższa niż przed rokiem.

Ceny zakupu żywca drobiowego

Na rynku krajowym w dniach 29.05 – 4.06.2023 r. potaniał żywiec drobiowy. **Kurczęta brojlery** skupowano przeciętnie po **5,67 zł/kg**, o 1% taniej niż w poprzednim tygodniu, ale o 1 gr/kg drożej niż przed miesiącem. Za **indyki** dostawcy uzyskiwali średnio **8,17 zł/kg**, odpowiednio o 3% i 7,5% mniej niż tydzień i miesiąc wcześniej. Cena **kaczek brojlerów** ukształtowała się na poziomie **7,70 zł/kg**, o 3 gr/kg niższym niż w poprzednim tygodniu, ale o 2 gr/kg wyższym niż przed miesiącem. W odniesieniu do cen uzyskiwanych przed rokiem kurczęta brojlery oraz indyki były odpowiednio o 8% i 5% tańsze, a kaczki brojlery – o 14% droższe.

Ceny zbytu mięsa drobiowego

Zakłady drobiarskie sprzedawały **tuszki kurcząt patroszonych z szyjami** przeciętnie po **8,47 zł/kg**, o 5% taniej niż tydzień wcześniej oraz o 4% taniej niż przed miesiącem. Cena **tuszek indyków patroszonych** w ciągu tygodnia wzrosła o 8 gr/kg, do **14,82 zł/kg**, ale była o 6% niższa niż miesiąc wcześniej. W porównaniu z cenami uzyskiwanymi przed rokiem tuszki kurcząt potaniały o 7%, a tuszki indyków – o 3%.

Średnie ceny netto zakupu żywca wieprzowego i wołowego oraz zbytu półtuszy wieprzowych i ćwierćtuszy wołowych (według ZSRIR MRiRW)

Tydzień	Ceny zakupu						Ceny zbytu			
	trzoda chlewna			bydło			półtusze wieprzowe		ćwierćtusze wołowe kompensowane*	
	za masę poubojową schłodzoną w zł/100 kg	tygodniowa zmiana w %	w przeliczeniu na żywca w zł/kg	za masę poubojową schłodzoną w zł/100 kg	tygodniowa zmiana w %	w przeliczeniu na żywca w zł/kg	zł/kg	tygodniowa zmiana w %	zł/kg	tygodniowa zmiana w %
10-16.04.23	1148,7	1,7	8,78	2091,8	-0,4	10,62	12,57	0,5	21,43	-0,5
17-23.04.23	1182,5	2,9	9,04	2108,4	0,8	10,71	13,18	4,9	21,65	1,0
24-30.04.23	1193,8	1,0	9,13	2139,7	1,5	10,87	13,07	-0,8	21,47	-0,8
01-07.05.23	1167,1	-2,2	8,92	2156,1	0,8	10,95	12,90	-1,3	21,33	-0,7
08-14.05.23	1138,6	-2,4	8,71	2150,3	-0,3	10,92	12,71	-1,5	21,26	-0,3
15-21.05.23	1131,5	-0,6	8,65	2093,0	-2,7	10,63	12,51	-1,5	21,13	-0,62
22-28.05.23	1138,0	0,6	8,70	2049,5	-2,1	10,41	12,41	-0,8	20,69	-2,1
29.05-04.06.23	1157,3	1,7	8,85	2024,0	-1,2	10,28	12,58	1,3	20,69	0,0
Miesięczna zmiana ceny w %	x	-0,8	x	x	-6,1	x	x	-2,5	x	-3,0
Roczna zmiana ceny w %	x	33,3	x	x	-8,2	x	x	33,7	x	-3,9

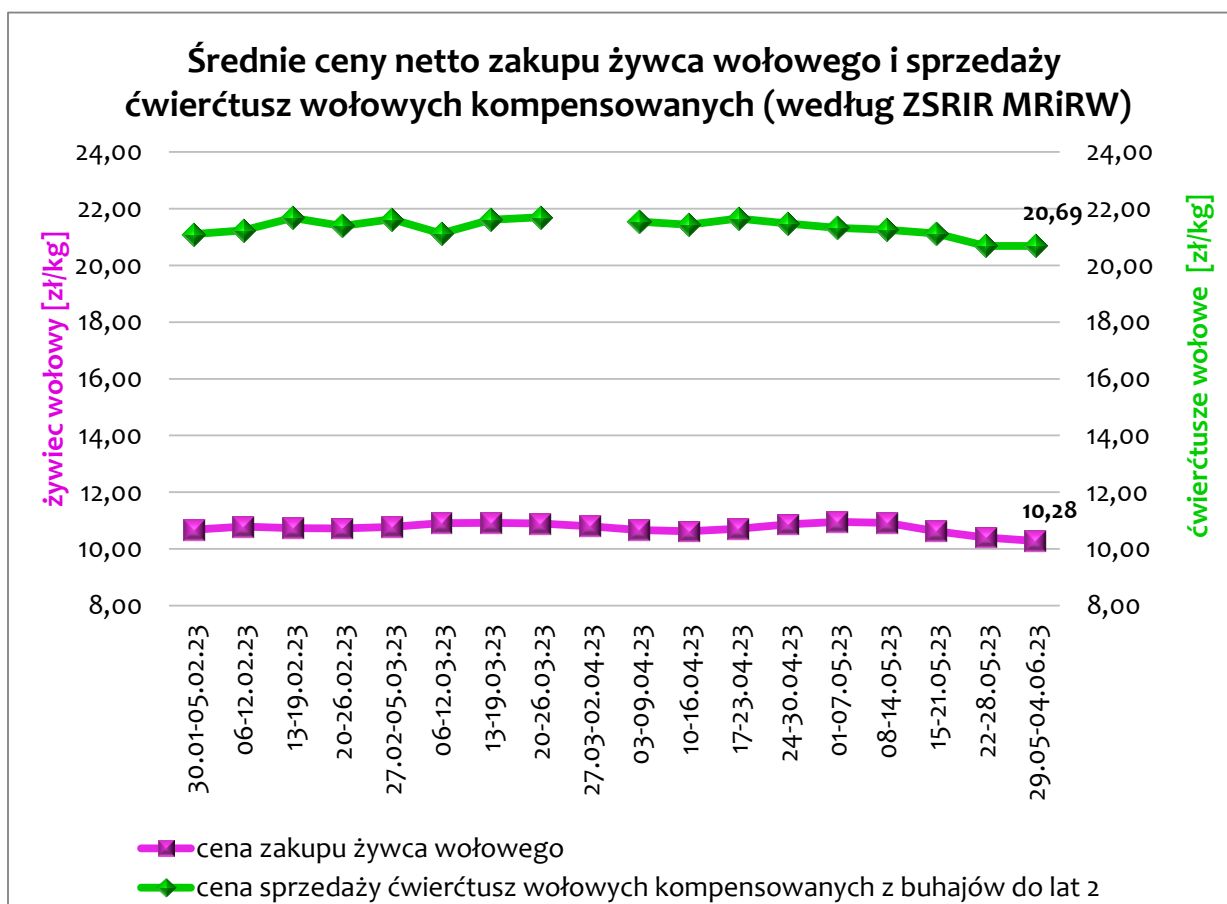
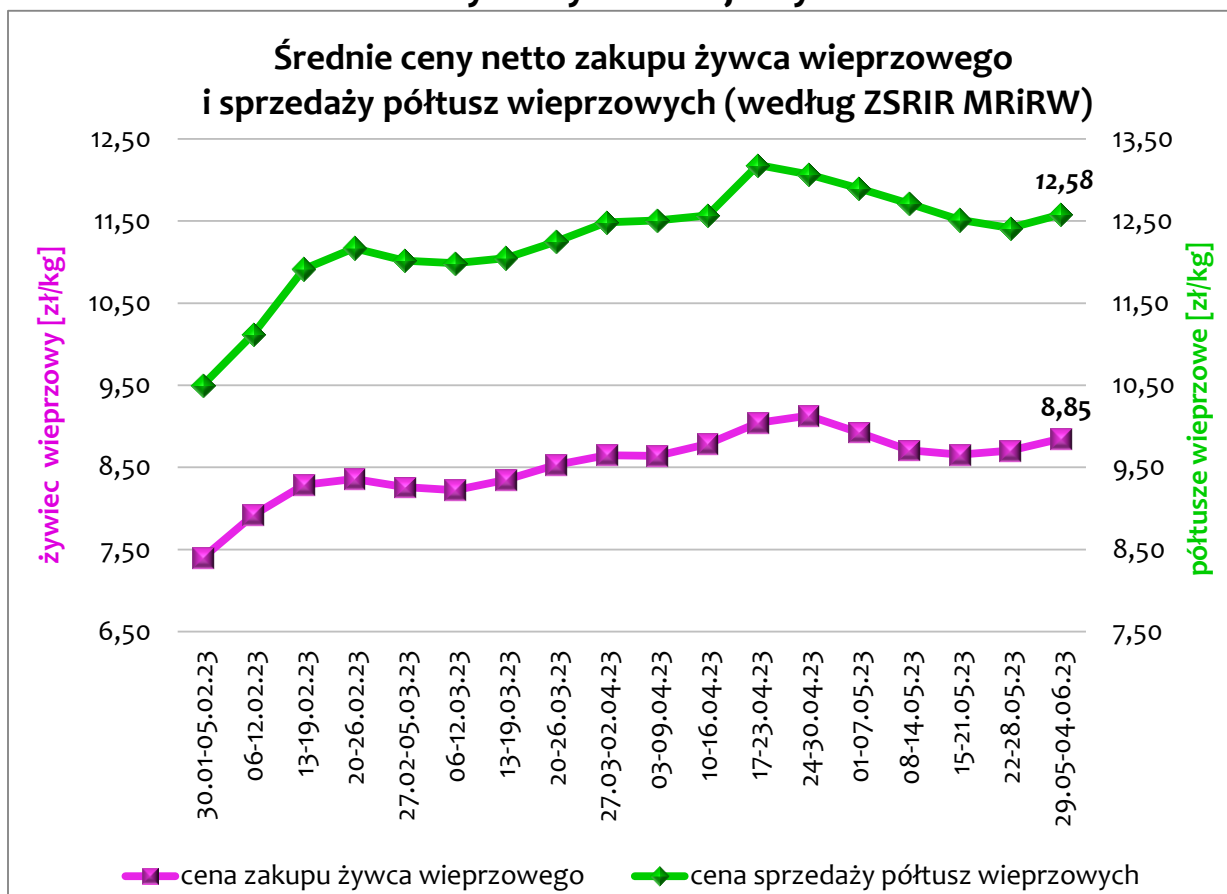
*ćwierćtusze wołowe kompensowane z buhajków do 2 lat

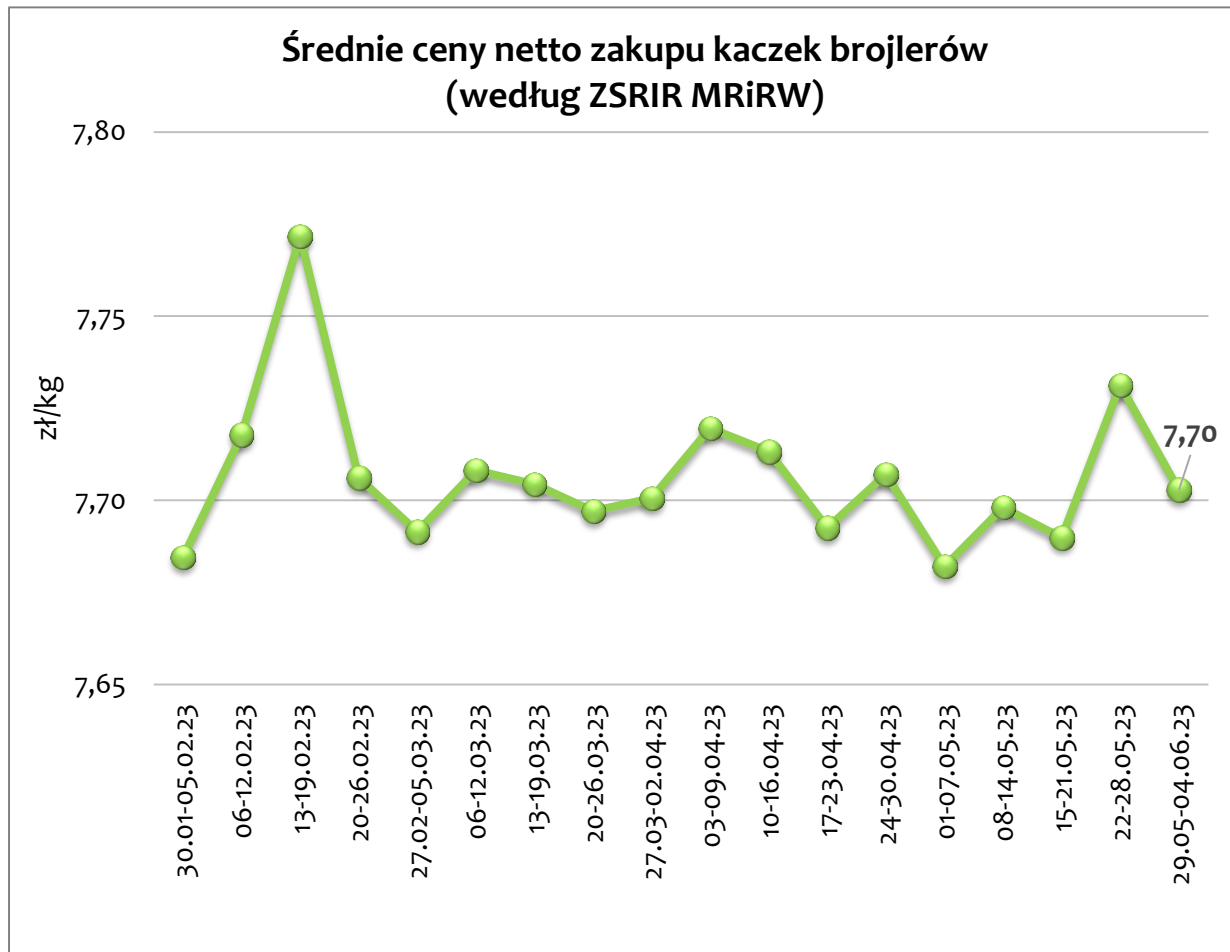
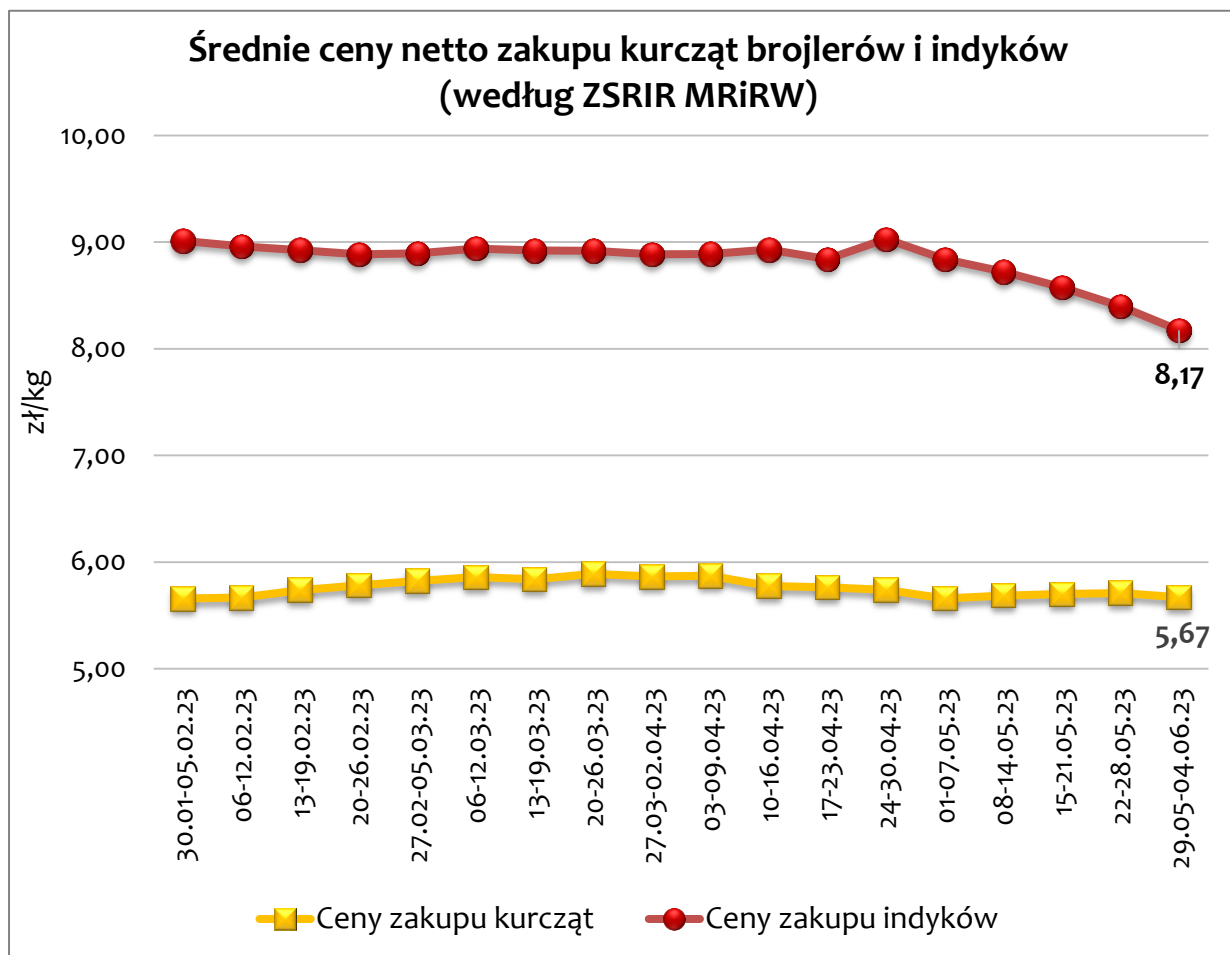
Uwaga: zmiany % wyliczone zostały dla cen za masę poubojową schłodzoną; ceny w przeliczeniu na żywca uwzględniają strukturę skupu klas i rodzaju zwierząt

Średnie ceny netto skupu oraz zbytu drobiu (według ZSRIR MRiRW)

Tydzień	Ceny skupu						Ceny zbytu			
	kurczęta brojlery		indyki		kaczki brojlery		tuszki kurcząt patroszonych "65%" z szyjami		tuszki indyków patroszonych "73%"	
	zł/kg żywca	tygodniowa zmiana w %	zł/kg żywca	tygodniowa zmiana w %	zł/kg żywca	tygodniowa zmiana w %	zł/kg	tygodniowa zmiana w %	zł/kg	tygodniowa zmiana w %
10-16.04.23	5,78	-1,6	8,93	0,5	7,71	-0,1	9,06	1,1	15,32	-1,7
17-23.04.23	5,76	-0,2	8,84	-1,0	7,69	-0,3	8,54	-5,7	14,66	-4,3
24-30.04.23	5,74	-0,4	9,03	2,1	7,71	0,2	8,29	-2,9	15,46	5,5
01-07.05.23	5,66	-1,4	8,84	-2,1	7,68	-0,3	8,79	6,0	15,74	1,8
08-14.05.23	5,69	0,5	8,72	-1,3	7,70	0,2	9,25	5,2	14,67	-6,8
15-21.05.23	5,70	0,2	8,58	-1,7	7,69	-0,1	9,44	2,2	14,49	-1,2
22-28.05.23	5,71	0,2	8,40	-2,1	7,73	0,5	8,90	-5,7	14,74	1,7
29.05-04.06.23	5,67	-0,7	8,17	-2,7	7,70	-0,4	8,47	-4,9	14,82	0,6
Miesięczna zmiana ceny w %	x	0,2	x	-7,5	x	0,3	x	-3,6	x	-5,9
Roczna zmiana ceny w %	x	-8,0	x	-5,1	x	13,9	x	-7,2	x	-3,0

Ceny na rynku krajowym





Ceny rynkowe¹⁾ w UE w okresie 29.05 – 4.06.2023 r.

Wyszczególnienie	Ceny zakupu świń rzeźnych klasy E (masa poubojowa schłodzona)*				Ceny zakupu bydła rzeźnego klasy R3 (masa poubojowa schłodzona)			
	EUR/100 kg	zmiana ceny w %			EUR/100 kg	zmiana ceny w %		
		tygodniowa	miesięczna	roczna		tygodniowa	miesięczna	roczna
Średnio w UE	241,35	0,7	1,0	29,7	496,17	-0,9	-2,2	1,5
Belgia	231,85	3,2	3,3	43,5	493,30	0,0	-0,8	1,1
Bułgaria	276,70	0,3	0,0	39,8	494,26	0,0	0,0	-
Czechy	233,99	1,2	1,0	28,3	-	-	-	-
Dania	206,89	0,0	1,4	23,6	481,90	-0,2	0,6	0,9
Niemcy	247,84	0,6	1,8	31,9	450,59	-1,3	-4,7	-2,3
Estonia	215,38	0,8	-1,2	21,0	-	-	-	-
Grecja	-	-	-	-	-	-	-	-
Hiszpania	247,28	-0,7	0,4	17,3	519,37	-1,4	-2,4	7,9
Francja	227,00	0,0	-3,8	24,7	523,14	-0,3	-1,0	2,4
Chorwacja	244,00	2,1	1,7	41,1	513,38	1,7	0,1	5,9
Irlandia	222,19	0,0	0,2	26,6	534,69	-0,5	-1,9	-2,6
Włochy	-	-	-	-	520,34	-1,5	0,4	4,8
Cypr	244,19	0,1	1,0	8,6	-	-	-	-
Łotwa	260,76	1,2	-1,4	45,8	392,21	9,5	-3,2	8,2
Litwa	249,78	1,1	-0,7	44,0	-	-	-	-
Luksemburg	242,09	1,9	2,4	32,3	-	-	-	-
Węgry	256,10	1,4	6,2	41,6	210,95	0,7	1,0	54,0
Malta	-	-	-	-	-	-	-	-
Niderlandy	216,68	1,3	1,3	36,7	433,01	-1,4	-5,6	-10,1
Austria	252,13	1,0	2,8	25,6	450,79	-1,1	-2,1	-1,9
Polska	256,04	1,5	0,4	35,2	468,89	-1,2	-6,8	-7,9
Portugalia	267,36	0,0	0,0	24,2	489,98	-0,9	0,9	10,1
Rumunia	278,14	3,2	11,3	53,6	447,40	4,1	1,5	7,2
Słowenia	246,28	0,7	2,1	20,7	463,71	1,1	0,6	7,7
Słowacja	255,12	3,1	6,5	44,5	-	-	-	-
Finlandia	221,30	-0,8	-0,1	8,9	495,25	-0,3	-0,6	10,0
Szwecja	-	-	-	-	515,59	-1,0	-1,4	-0,5

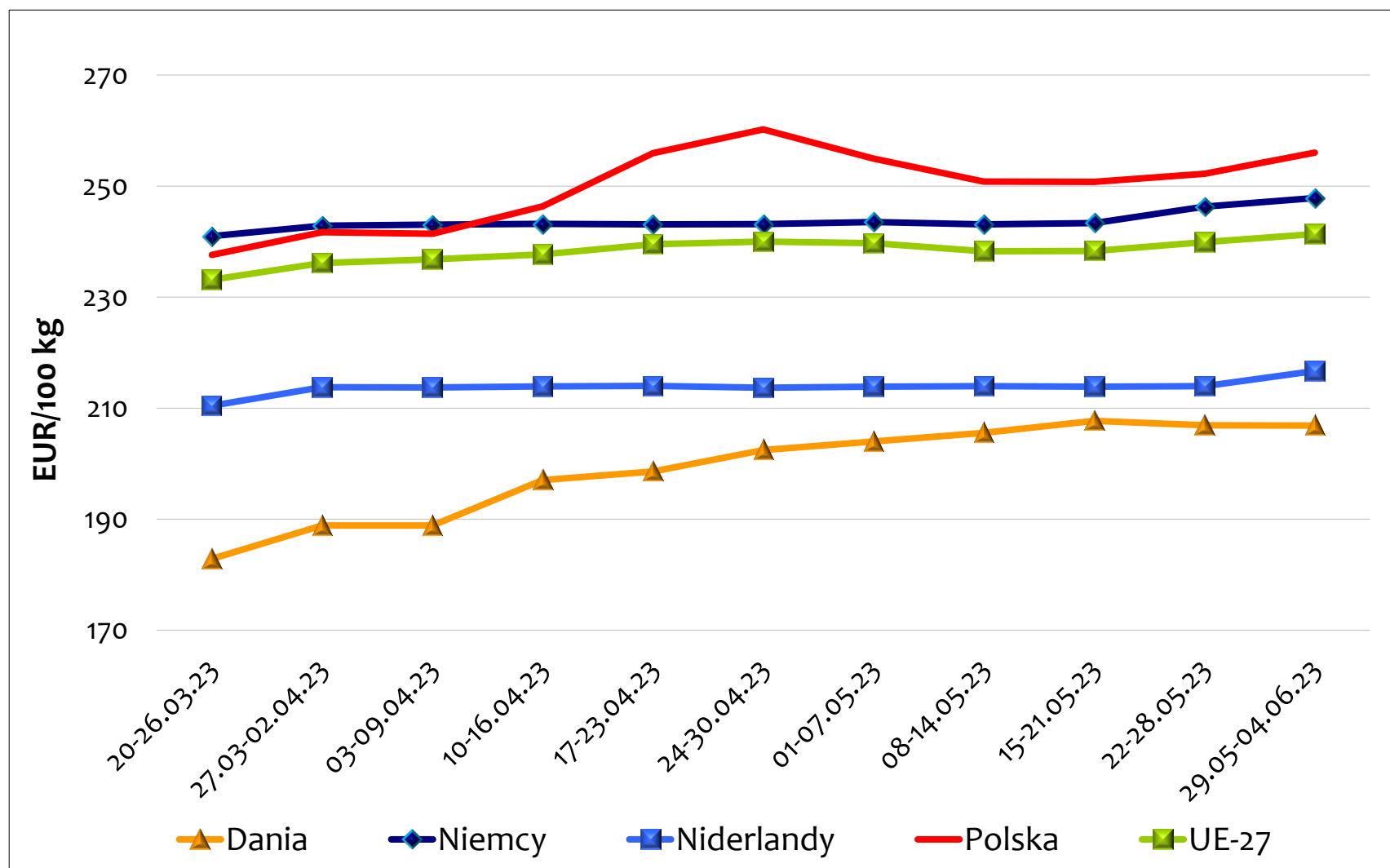
¹⁾ uśrednione ceny zakupu (za masę poubojową) z poszczególnych krajów z ważniejszych rynków i klas zwierząt

* <https://ec.europa.eu/info/food-farming-fisheries/farming/facts-and-figures/markets/overviews/market-observatories> – dane nieostateczne
(data odczytu: 9 czerwca 2023 r.); dynamika zmian cen zakupu z uwzględnieniem korekty za tydzień

- brak danych

Źródło: opracowanie Biura Analiz i Strategii KOWR na podstawie danych Komisji Europejskiej.

Ceny zakupu świń rzeźnych klasy E w wybranych krajach UE (według masy poubojowej schłodzonej)



Źródło: opracowanie Biura Analiz i Strategii Krajowego Ośrodka Wsparcia Rolnictwa na podstawie danych Komisji Europejskiej.

RYNEK PRODUKTÓW MLECZNYCH

TENDENCJE CENOWE

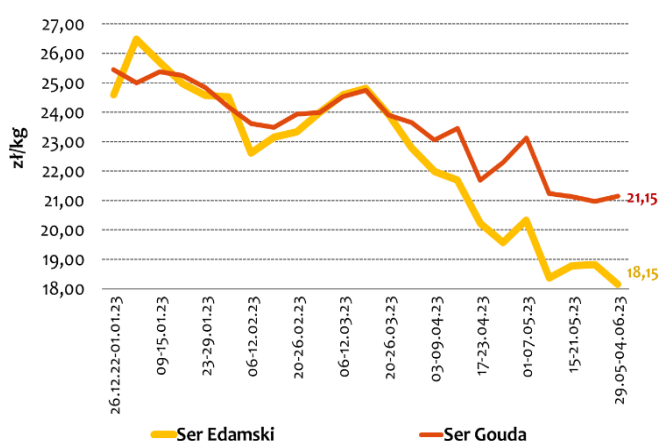
Ceny zbytu artykułów mleczarskich w Polsce w dniach 29 maja – 4 czerwca 2023 r.

Zakłady mleczarskie monitorowane w ramach Zintegrowanego Systemu Rolniczej Informacji Rynkowej MRiRW w dniach 29.05 – 4.06.2023 r. **masło w blokach** zbywały przeciętnie po **20,08 zł/kg**, o 1% drożej niż tydzień wcześniej, ale o 3,5% taniej niż przed miesiącem. **Masło konfekcjonowane** sprzedawano po **21,97 zł/kg** (4,39 zł za 200 gramową kostkę), o 1% drożej niż tydzień i miesiąc wcześniej. Cena masła w blokach była niższa niż przed rokiem o 36,5%, a masła konfekcjonowanego – o 30%.

Za **odtłuszczone mleko w proszku** płacono tak jak w ubiegłym tygodniu **11,35 zł/kg**, ale o 7% mniej niż przed miesiącem. Cena zbytu **pełnego mleka w proszku** była zbliżona do uzyskiwanej w poprzednim tygodniu i wyniosła **15,55 zł/kg**. Jednocześnie cena ta była o 4% wyższa niż miesiąc wcześniej. W porównaniu z notowaniami sprzed roku OMP i PMP były tańsze odpowiednio o 36,5% i 30%.

W dniach 29.05 – 4.06.2023 r. krajowi producenci zywali **ser Edamski** w cenie **18,15 zł/kg**, o 4% taniej niż tydzień wcześniej oraz 11% taniej niż przed miesiącem. Cena **sera Gouda** wyniosła **21,15 zł/kg** i była o 1% wyższa niż w poprzednim tygodniu, ale o 8,5% niższa niż miesiąc wcześniej. Ser Edamski był tańszy niż przed rokiem o 19%, a ser Gouda – o 7%.

Średnie krajowe ceny netto zbytu serów Edamski i Gouda
(według ZSRIR MRiRW)



Ceny artykułów mleczarskich na giełdzie w Chicago

Na giełdzie w Chicago w notowaniu z 9 czerwca 2023 r. cena **masła** ukształtowała się na poziomie **5 208 USD/t**, o 3% niższym niż przed tygodniem i o 2% niższym niż miesiąc wcześniej. W porównaniu z cenami sprzed roku masło było o 21% tańsze.

Towar	Cena bez VAT	Zmiana tygodniowa
W zbycie wg ZSRIR 29.05 – 4.06.2023 r.		
masło [zł/kg]:		
w blokach	20,08	↑↑
konfekcjonowane	21,97	↑↑
mleko w proszku [zł/kg]:		
odtłuszczone (OMP)	11,35	↔
pełne (PMP)	15,55	↔
ser [zł/kg]:		
Edamski	18,15	↓↓
Gouda	21,15	↑↑
W skupie wg GUS – kwiecień 2023 r.		Zmiana miesięczna
mleko surowe [zł/hl]	216,80	↓↓

Cena **odtłuszczonego mleka w proszku** wyniosła **2 591 USD/t** i była nieznacznie (o 0,4%) wyższa niż tydzień i miesiąc wcześniej. W odniesieniu do notowań sprzed roku OMP było o 37% tańsze.

Cena **sera Cheddar** uległa redukcji o 0,5%, do **3 136 USD/t**. Notowany poziom cen był o 7% niższy niż przed miesiącem oraz o 37% niższy niż rok wcześniej.

Ceny artykułów mleczarskich w Unii Europejskiej

W Unii Europejskiej na przełomie maja i czerwca 2023 r. producenci za **masło** uzyskiwali przeciętnie **4,77 EUR/kg**, o 1% więcej niż tydzień wcześniej oraz o 3% więcej niż przed miesiącem. **Odtłuszczone mleko w proszku** zbywano po **2,50 EUR/kg**, odpowiednio 1% i 3% więcej niż tydzień i miesiąc wcześniej. Średnia unijna cena masła była ponad dwukrotnie wyższa od ceny interwencyjnej (221,75 EUR/100 kg), a cena OMP – 1,5 razy wyższa (169,80 EUR/100 kg). **Pełne mleko w proszku**, tak jak w ubiegłym tygodniu, zbywano średnio w UE po **3,49 EUR/kg**, o 1,5% drożej niż w poprzednim miesiącu. W odniesieniu do notowań sprzed roku przeciętna cena masła w UE była niższa o 34%, OMP – o 38%, a PMP – o 32%.

Produkty mleczne	UE	Polska	Relacje średnich cen Polska/UE (cena w UE=100%)
	EUR/100 kg		
29 maja – 4 czerwca 2023 r.			
Masło	476,66	443,98	93%
OMP	249,54	250,87	101%
PMP	348,88	343,66	99%

Ceny zbytu (netto) masła, odtłuszczonego mleka w proszku i pełnego mleka w proszku (według ZSRIR MRiRW)

Tydzień	Masło ekstra konfekcjonowane			Masło ekstra w blokach			Odtłuszczone mleko w proszku			Pełne mleko w proszku		
	zł/kg	tygodniowa zmiana w % ¹⁾	EUR/kg ²⁾	zł/kg	tygodniowa zmiana w % ¹⁾	EUR/kg ²⁾	zł/kg	tygodniowa zmiana w % ¹⁾	EUR/kg ²⁾	zł/kg	tygodniowa zmiana w % ¹⁾	EUR/kg ²⁾
10-16.04.23	22,27	1,2	4,79	22,06	-0,1	4,74	11,76	-2,3	2,53	16,54	-2,4	3,56
17-23.04.23	21,67	-2,7	4,69	21,13	-4,2	4,57	11,54	-1,9	2,50	15,90	-3,8	3,44
24-30.04.23	22,22	2,5	4,84	21,30	0,8	4,64	11,58	0,4	2,52	15,74	-1,0	3,43
01-07.05.23	21,71	-2,3	4,74	20,82	-2,2	4,55	12,20	5,3	2,66	15,00	-4,7	3,27
08-14.05.23	21,06	-3,0	4,63	20,19	-3,0	4,44	11,64	-4,6	2,56	15,27	1,8	3,36
15-21.05.23	21,34	1,3	4,73	19,86	-1,7	4,40	11,55	-0,8	2,56	15,53	1,7	3,44
22-28.05.23	21,77	2,0	4,83	19,86	0,0	4,40	11,35	-1,7	2,52	15,55	0,2	3,45
29.05-04.06.23	21,97	0,9	4,86	20,08	1,1	4,44	11,35	0,0	2,51	15,55	-0,1	3,44
Miesięczna zmiana ceny w %	x	1,2	x	x	-3,5	x	x	-7,0	x	x	3,6	x
Roczna zmiana ceny w %	x	-30,4	x	x	-36,5	x	x	-36,5	x	x	-29,9	x

1) zmiany cen w % odnoszą się do cen prezentowanych w zł/kg

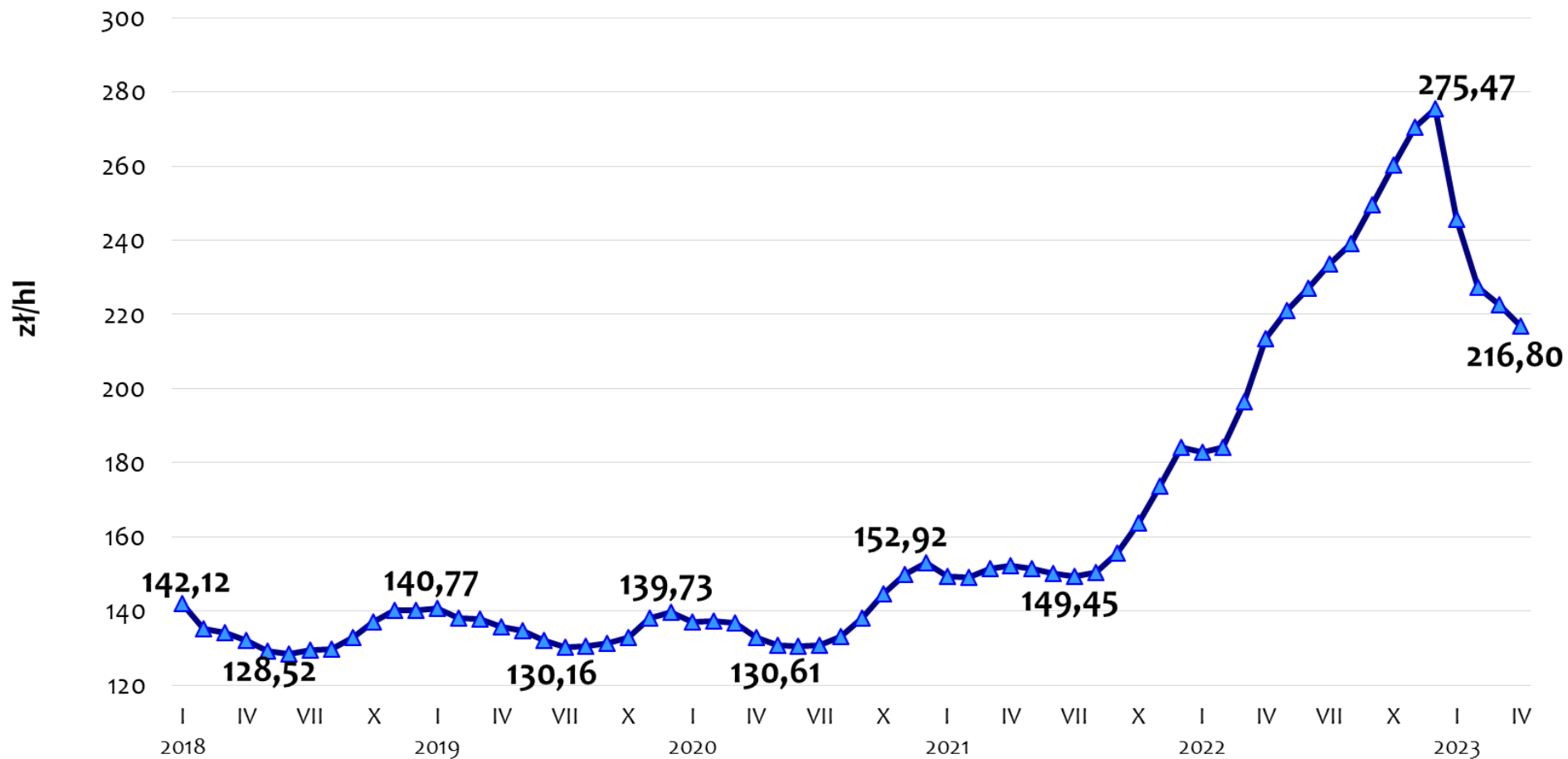
2) wg średniego kursu EBC w danym tygodniu; kurs w ostatnim prezentowanym okresie 29.05-04.06.23: 1 EUR = 4,5238 PLN

Ceny skupu mleka bez VAT wg siedziby producenta

Województwa	w kwietniu 2023 r.	Zmiana ceny w %	
	w zł/hl	miesięczna	roczna
POLSKA	216,80	-2,6	1,6
Dolnośląskie	225,93	-3,1	8,2
Kujawsko-pomorskie	210,03	-1,6	0,7
Lubelskie	204,73	-3,2	-4,6
Lubuskie	226,27	-3,1	4,6
Łódzkie	204,13	-2,2	3,5
Małopolskie	209,53	-2,3	8,4
Mazowieckie	213,42	-2,2	1,8
Opolskie	216,71	-5,6	1,4
Podkarpackie	220,55	-1,0	4,0
Podlaskie	233,06	-1,2	4,1
Pomorskie	207,51	-1,5	-1,8
Śląskie	211,37	-6,7	-1,0
Świętokrzyskie	210,16	-2,9	1,1
Warmińsko-mazurskie	220,96	-2,4	-2,0
Wielkopolskie	211,32	-4,7	0,2
Zachodniopomorskie	218,26	-2,3	5,1

Źródło: opracowanie Biura Analiz i Strategii KOWR na podstawie danych GUS.

Ceny skupu mleka surowego w Polsce (bez VAT)



Źródło: opracowanie Biura Analiz i Strategii KOWR na podstawie danych GUS.

Ceny produktów mlecznych na rynkach zagranicznych

	Jednostka miary	Średnia cena	Zmiana średniej ceny w %			Średnia cena w zł/kg*
			tygodniowa	miesięczna	roczna	
Ceny na rynkach wewnętrznych UE w dniach 27.05 - 31.05.2023 r.						
Masło w blokach						
Niemcy	EUR/kg	4,65	0,5	2,2	-35,4	21,10
Francja	EUR/kg	5,30	7,5	9,0	-31,9	24,04
Niderlandy	EUR/kg	4,73	1,1	2,8	-34,8	21,46
Odtłuszczone mleko w proszku						
Niemcy	EUR/kg	2,50	2,2	5,3	-39,4	11,34
Francja	EUR/kg	2,47	1,7	3,5	-29,4	11,20
Niderlandy	EUR/kg	2,48	1,6	5,5	-38,0	11,25
Pełne mleko w proszku						
Niemcy	EUR/kg	3,49	0,0	1,7	-35,3	15,84
Francja	EUR/kg	3,66	0,0	-0,5	-25,8	16,61
Niderlandy	EUR/kg	3,47	2,1	6,4	-33,1	15,75
Ceny światowe (na bazie FOB - w portach Europy Zachodniej) z 9.06.2023 r.						
Masło	USD/t	5 275	3,9 ^{1/}	3,4	-33,9	21,91
OMP	USD/t	2 675	1,4 ^{1/}	1,9	-38,9	11,11
PMP	USD/t	3 738	-0,7 ^{1/}	-0,3	-34,3	15,53

1/ Zmiana średniej ceny w portach Europy Zachodniej w odniesieniu do notowania z 26.05.2023 r.

* Z przeliczenia według kursu NBP:

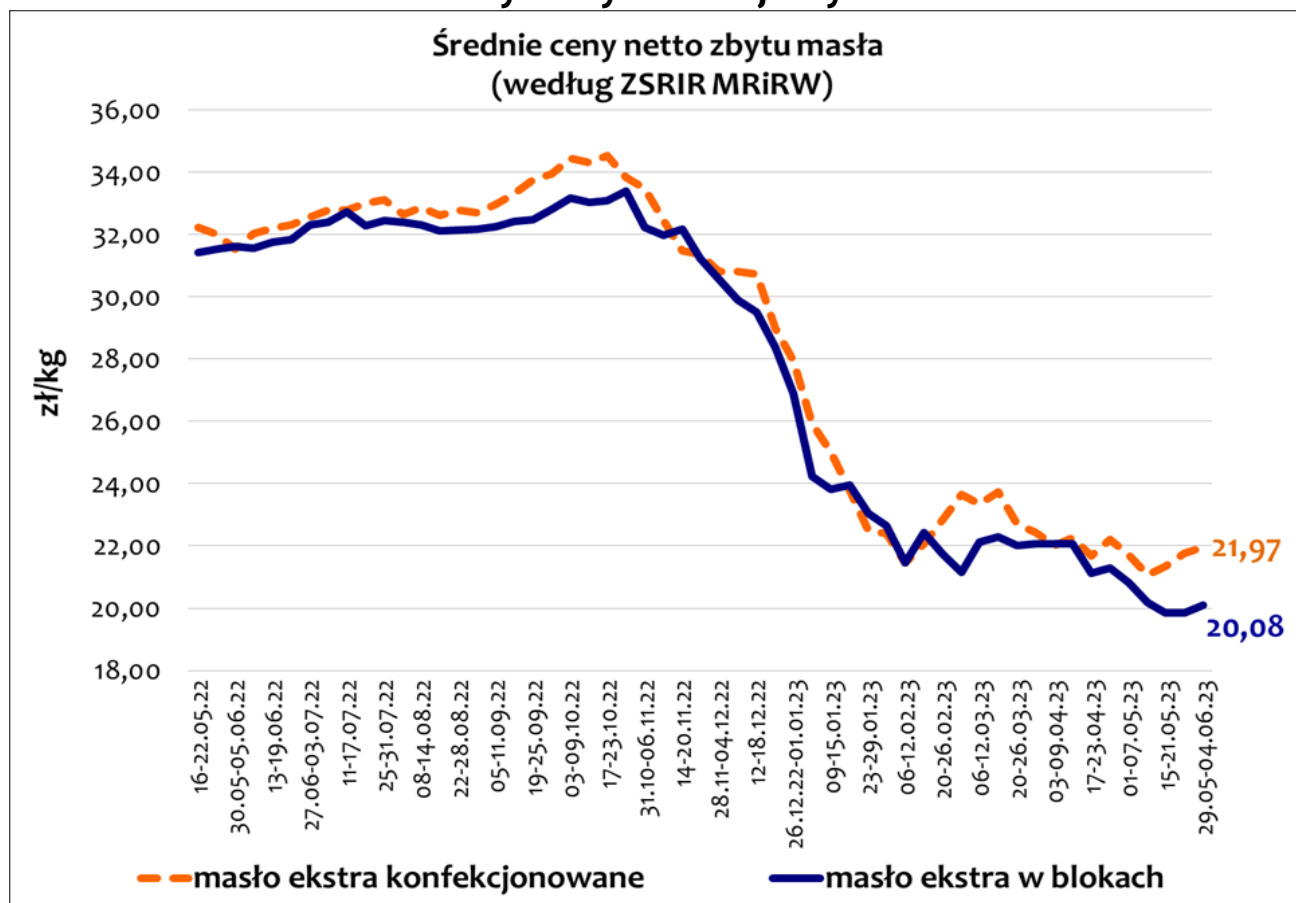
Średni kurs z 31.05.2023 r.: 1 EUR = 4,5376 PLN

Średni kurs z 9.06.2023 r.: 1 USD = 4,1545 PLN

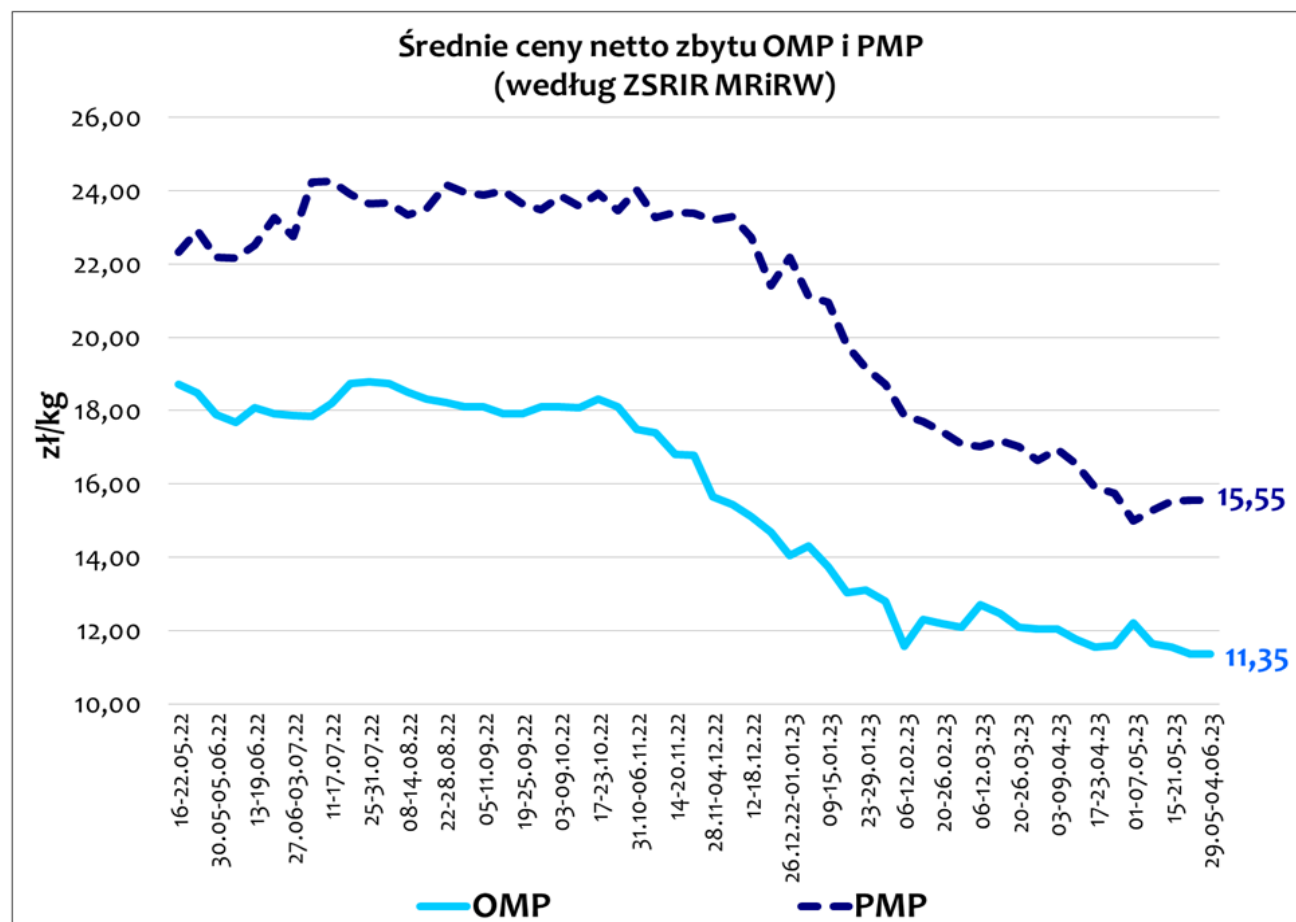
Źródło: opracowanie Biura Analiz i Strategii KOWR na podstawie danych CLAL i NBP.

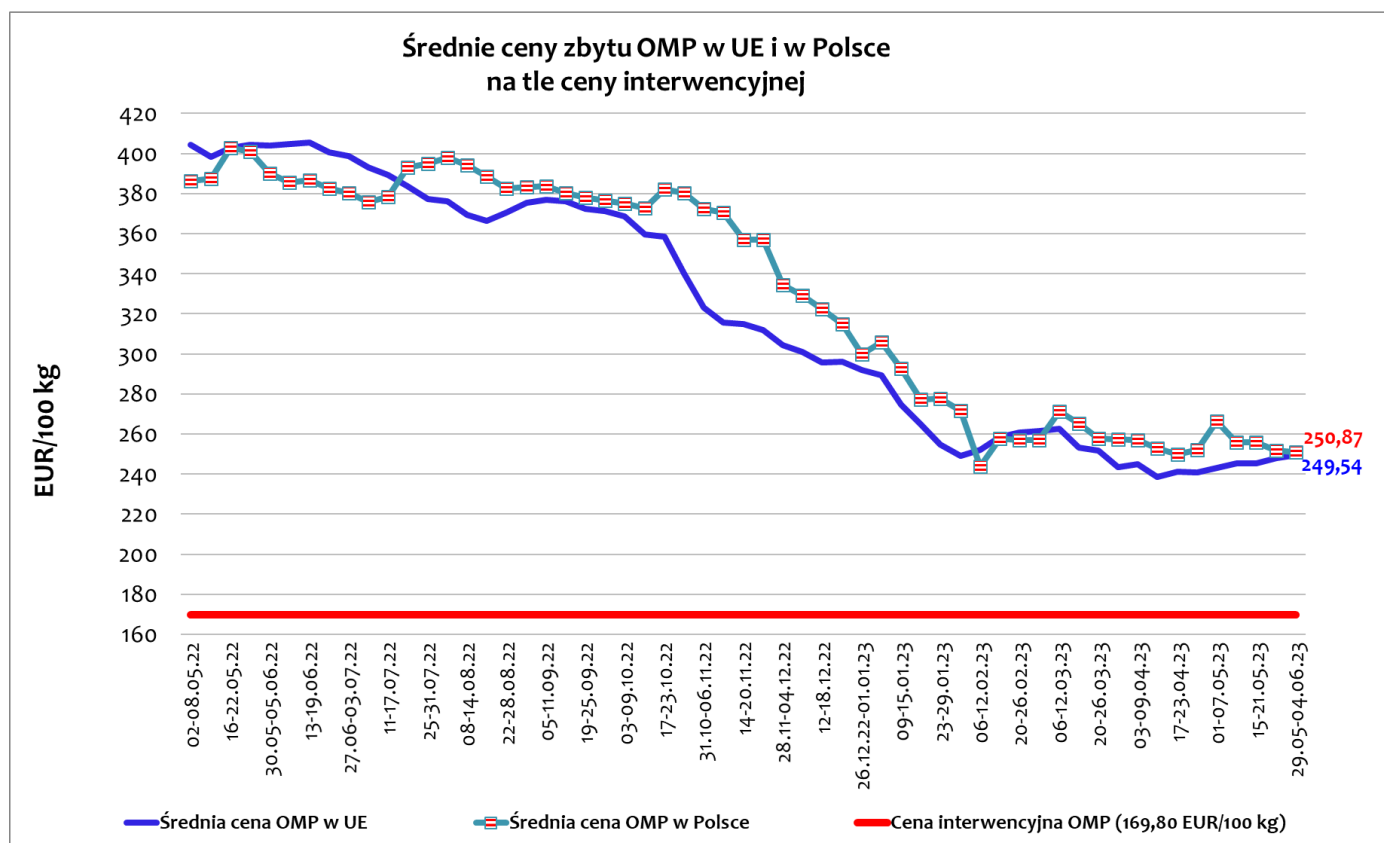
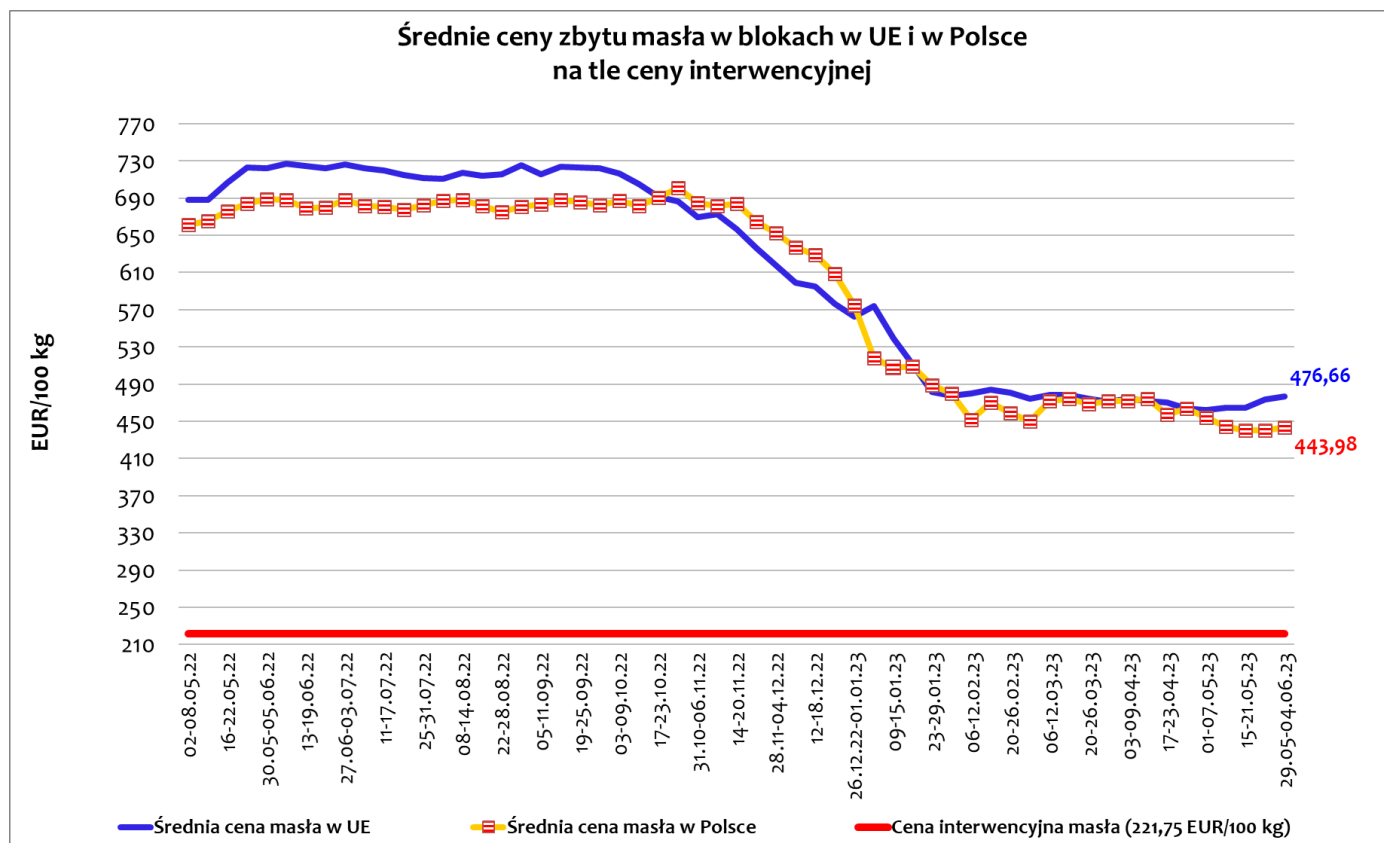
Ceny na rynku krajowym

Średnie ceny netto zbytu masła (według ZSRIR MRiRW)



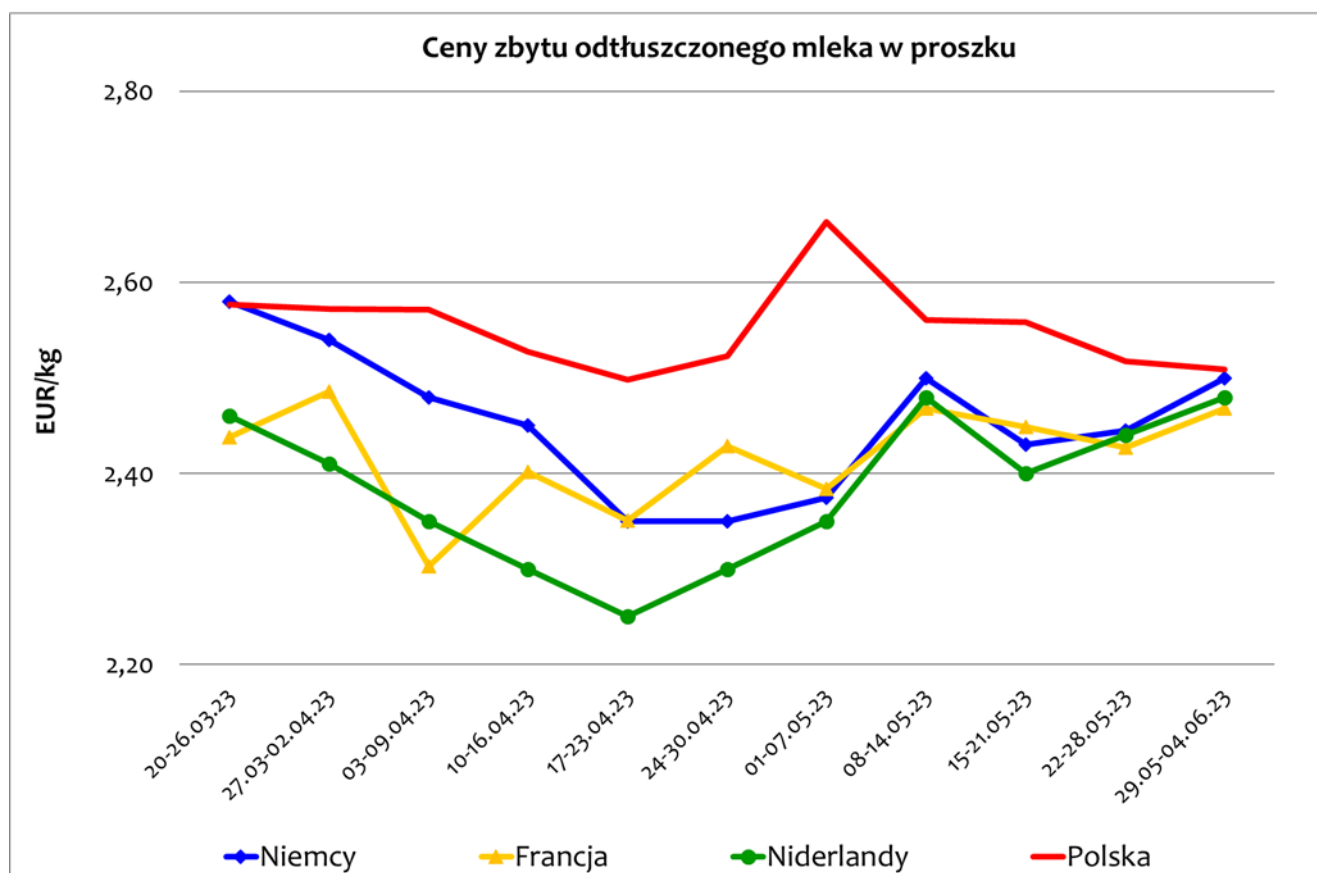
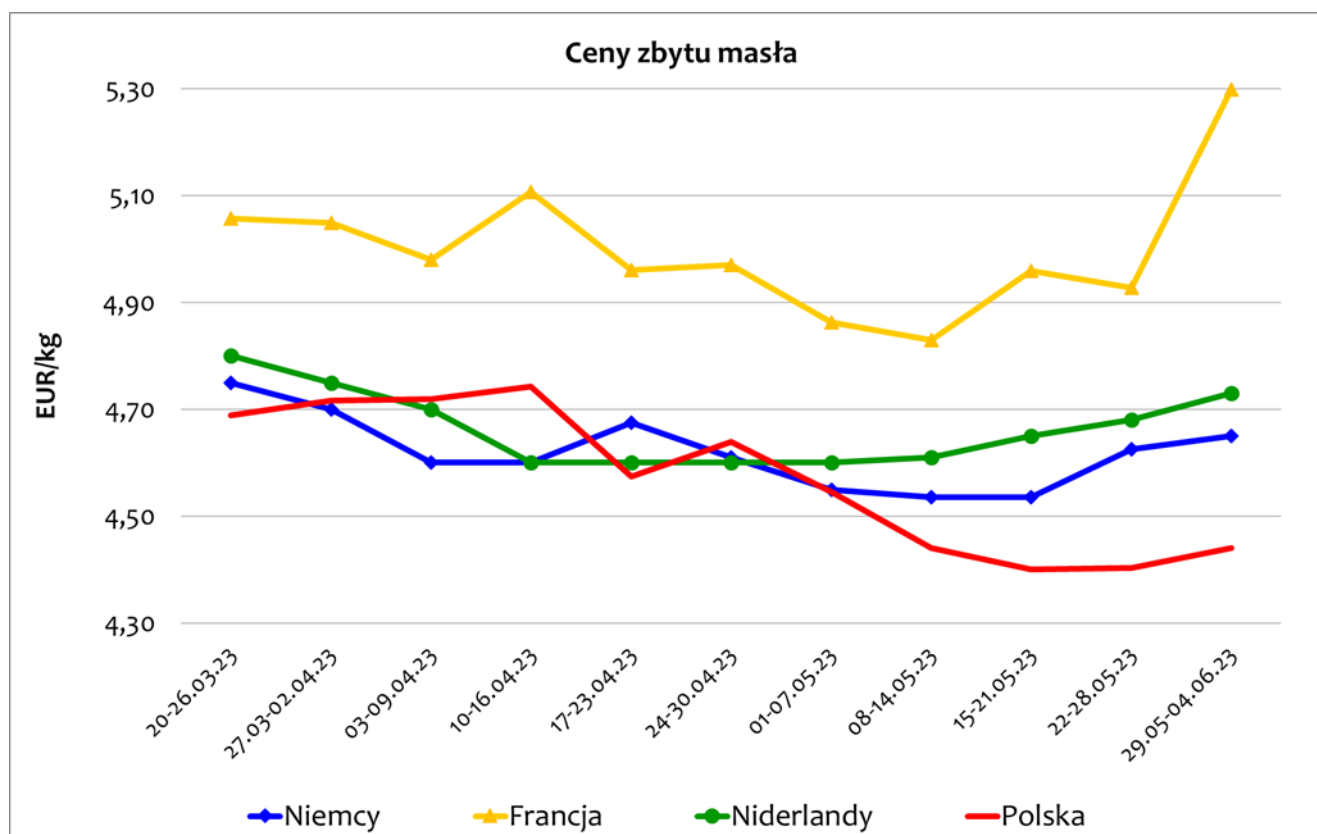
Średnie ceny netto zbytu OMP i PMP (według ZSRIR MRiRW)





Źródło: opracowanie Biura Analiz i Strategii KOWR na podstawie danych KE (data odczytu: 13.06.2022 r.) i ZSRIR MRiRW.

Ceny na rynkach zagranicznych



Źródło: opracowanie Biura Analiz i Strategii KOWR na podstawie danych CLAL i ZSRIR MRiRW.

RYNEK RZEPAKU

ZBIORY I SKUP RZEPAKU

Polska, po Niemczech i Francji, zaliczana jest do grona największych producentów rzepaku w UE-27, średnio z 18% udziałem w unijnej produkcji w latach 2020-2022.

Pod koniec lipca br. GUS ocenił, że w Polsce **powierzchnia uprawy rzepaku w 2022 r.**, w porównaniu z 2021 r., zwiększyła się o około 8% i wyniosła **1,1 mln ha. Zbiory rzepaku i rzepiku** wstępnie oszacowano na poziomie **3,6 mln ton**, o około 12% wyższym niż w 2021 r.¹

Na początku sezonu 2022/2023 podaż rzepaku do skupu kształtowała się na poziomie niższym niż w porównywalnym okresie sezonu 2021/2022. Według danych GUS **w lipcu 2022 r. skup rzepaku** był o 19% mniejszy niż przed rokiem i wyniósł **353 tys. ton**.

TENDENCJE CENOWE

Ceny w portach europejskich (cif Hamburg)

Od początku sezonu 2021/2022 ceny rzepaku na rynku międzynarodowym wykazywały dynamiczny wzrost spowodowany napiętą sytuacją podaży-popytu na rynku globalnym i UE oraz drożącymi surowcami energetycznymi. Od maja 2022 r. ceny rzepaku notowały spadek. W czerwcu 2022 r. według USDA (za Oil World) przeciętna cena rzepaku (cif Hamburg) ukształtowała się na poziomie 785 USD/t, o 21% niższym niż miesiąc wcześniej, ale o 22% wyższym niż przed rokiem. W lipcu 2022 r. (według szacunków USDA) cena rzepaku wyniosła 678 USD/t i była o 14% niższa niż przed miesiącem, ale o 9% wyższa niż w lipcu 2021 r.

Ceny kontraktów na giełdzie MATIF w Paryżu

Od końca kwietnia 2022 r. na giełdzie MATIF w Paryżu (za Rolpetrol) średnie ceny rzepaku w kontraktach terminowych, pomimo tygodniowych wahań, wykazywały tendencję spadkową. Presję na ceny wywierają prognozy dobrych zbiorów rzepaku na świecie.

W notowaniu z **18 sierpnia 2022 r.** na giełdzie MATIF w Paryżu **cena rzepaku** wyniosła **604 EUR/t**

Towar	Cena bez VAT	Zmiana tygodniowa
W zbycie wg ZSRIR		8-14.08.2022 r.
nasiona rzepaku [zł/t]	3 187	↓
olej rzepakowy rafinowany [zł/t]	6 777	↓
W skupie wg GUS – lipiec 2022 r.		Zmiana roczna
rzepak [zł/t]	3 056	↑

i była o 8,5% niższa niż w poprzednim notowaniu i o 3% niższa niż przed miesiącem. W porównaniu z notowaniami sprzed roku rzepak był o 7% droższy.

Krajowe ceny skupu rzepaku według GUS

Silne powiązanie rynku krajowego z międzynarodowym, w tym szczególnie z rynkiem europejskim, w dużym stopniu wpływa na ceny skupu rzepaku w Polsce. **W lipcu 2022 r.** krajowym producentom za **rzepak** w skupie średnio płacono **3 056 zł/t**, o 39% więcej niż przed rokiem. Ceny skupu rzepaku wykazywały znaczne różnicowanie regionalne. Najniższe ceny uzyskiwali producenci z województwa podkarpackiego – 2 877 zł/t i lubelskiego – 2 931 zł/t (odpowiednio o 6% i 4% mniej niż średnio w kraju). Najwięcej za rzepak płacono w województwie pomorskim – 3 255 zł/t i śląskim – 3 227 zł/t (odpowiednio o 7% i 6% więcej niż średnio w kraju).

Krajowe ceny zakupu rzepaku

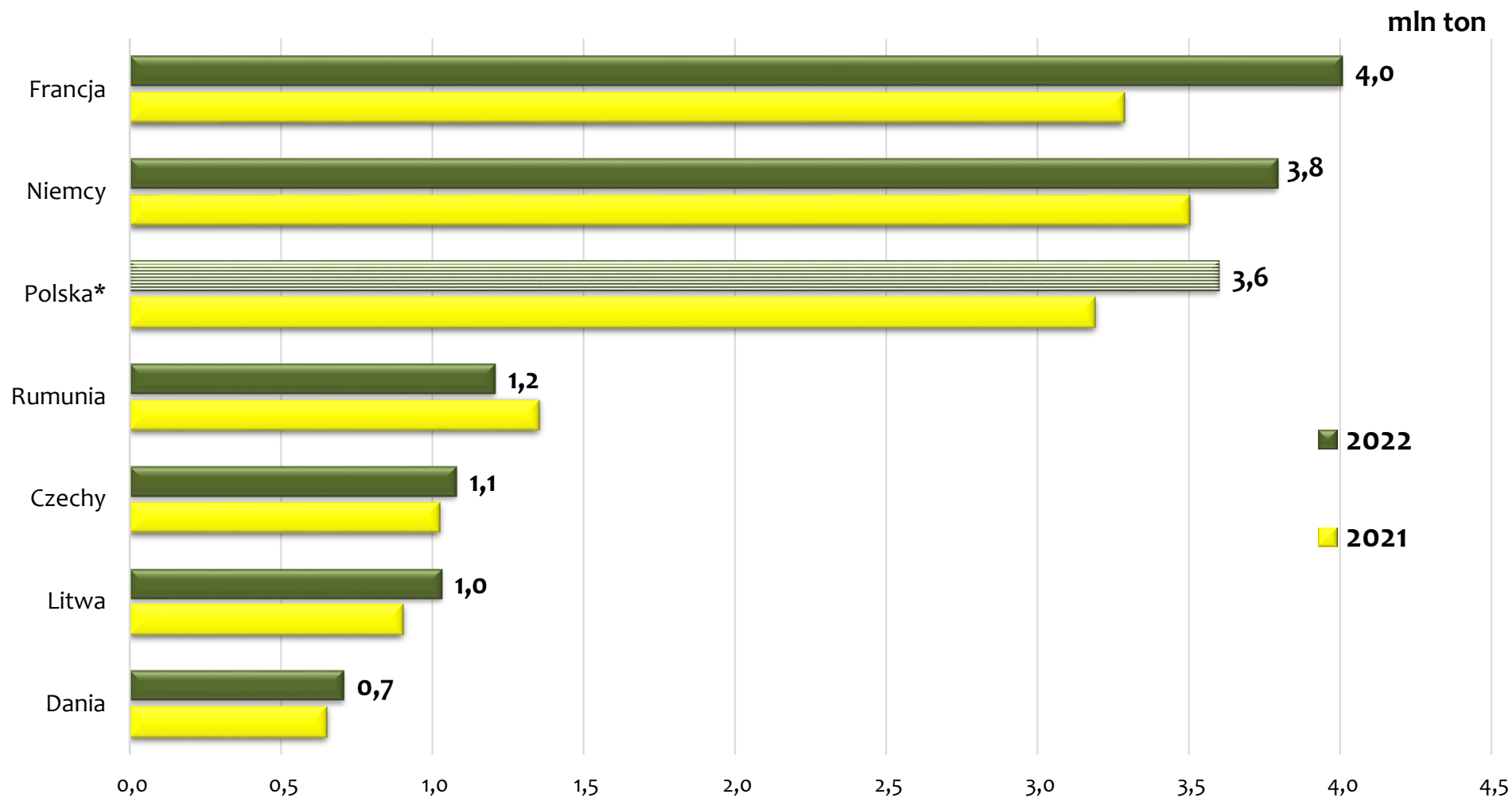
Od początku czerwca 2022 r. ceny zakupu rzepaku na rynku krajowym wykazywały tendencję spadkową, co było odzwierciedleniem sytuacji na rynku międzynarodowym charakteryzującym się niskimi cenami rzepaku w kontraktach terminowych.

W zakładach tłuszczowych objętych monitoringiem ZSRIR MRiRW w dniach 8-14.08.2022 r. krajowa cena zakupu **rzepaku**² ukształtowała się na poziomie **3 187 zł/t**, nieznacznie (o 0,3%) niższym niż w poprzednim tygodniu i o 8% niższym niż miesiąc wcześniej. W porównaniu z notowaniami sprzed roku rzepak był o 50% droższy.

¹ Wstępny szacunek głównych ziemiopłodów rolnych i ogrodniczych w 2021 r., Informacje Sygnalne GUS, publikacja z 29 lipca 2022 r.

² Cena wyliczona jako średnia cena rzepaku o wilgotności do 9% zakupionego w ramach zawartych kontraktów i poza nimi.

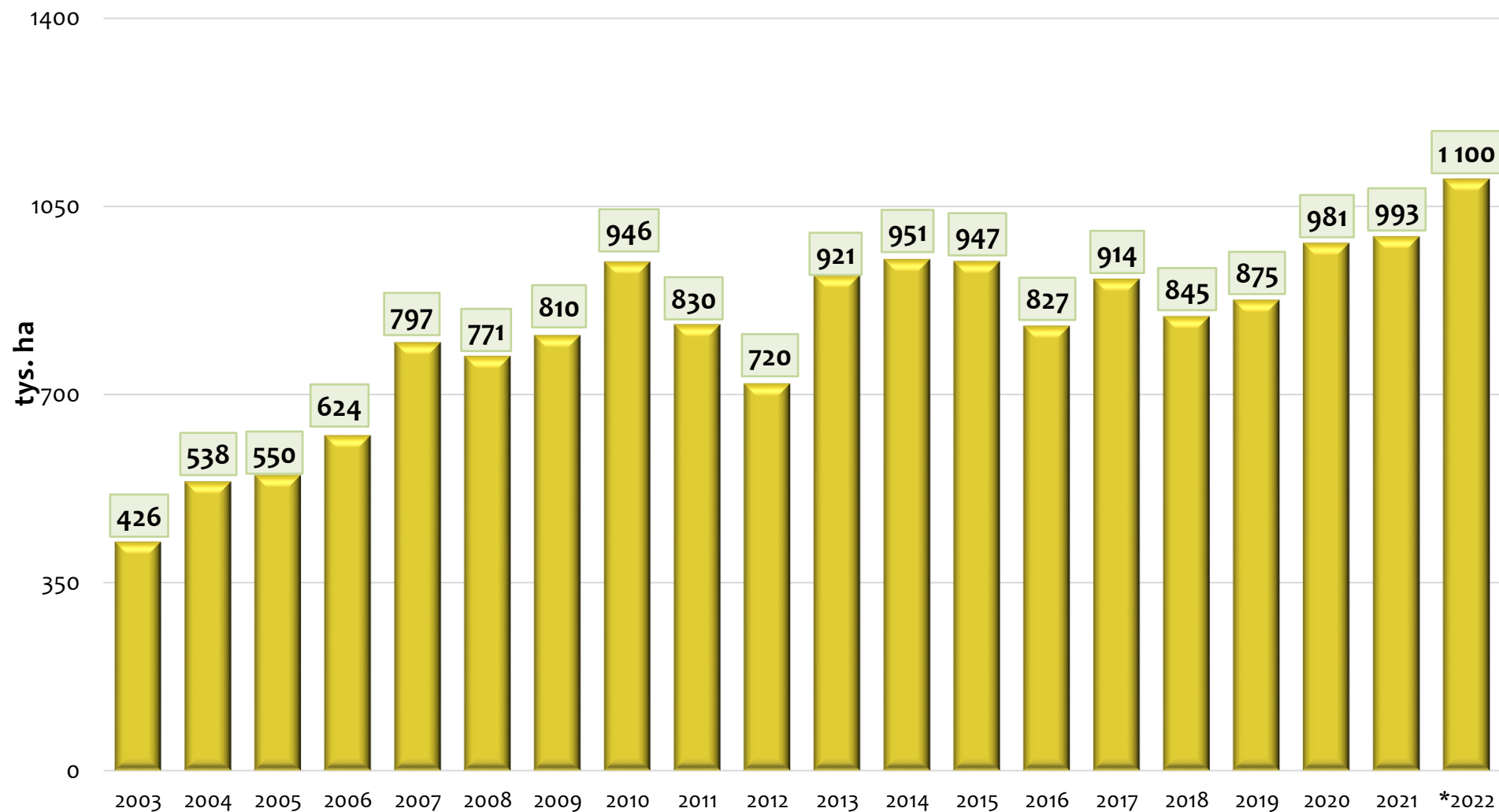
Najwięksi unijni producenci rzepaku w latach 2021–2022



Zbiory w Polsce w 2022 r. – szacunek GUS.

Źródło: opracowanie Biura Analiz i Strategii KOWR na podstawie danych GUS i KE (data odczytu: 22.08.2022 r.).

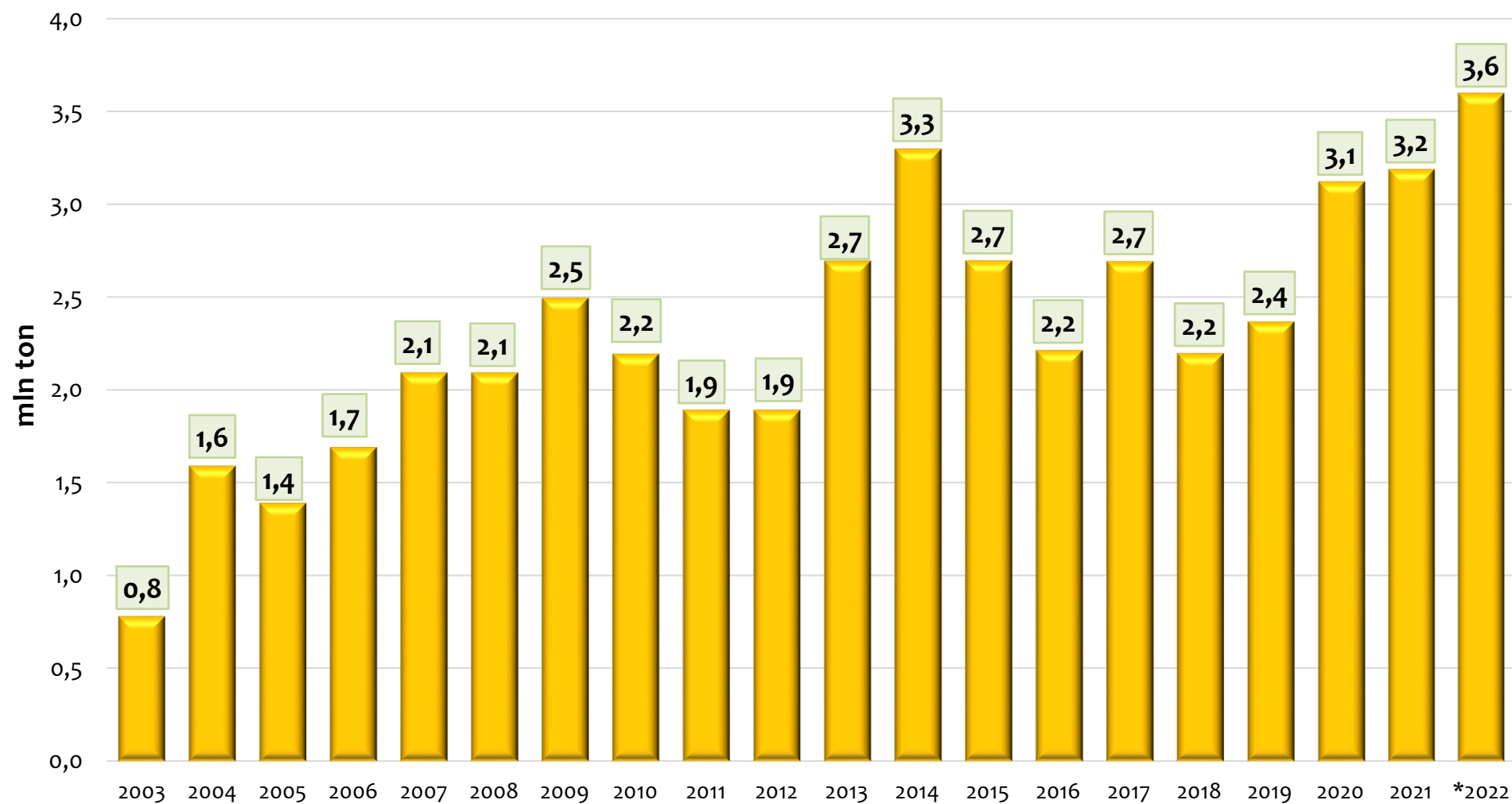
Powierzchnia uprawy rzepaku w Polsce



*szacunek GUS

Źródło: opracowanie Biura Analiz i Strategii KOWR na podstawie danych GUS.

Zbiory rzepaku w Polsce



*szacunek GUS

Źródło: opracowanie Biura Analiz i Strategii KOWR na podstawie danych GUS.

Powierzchnia, plony i zbiory rzepaku w Polsce

Wyszczególnienie	Powierzchnia (tys. ha)	Plony (dt/ha)	Zbiory (mln ton)
2000	437	22	1,0
2001	443	24	1,1
2002	439	22	1,0
2003	426	19	0,8
2004	538	30	1,6
2005	550	26	1,4
2006	624	27	1,7
2007	797	27	2,1
2008	771	27	2,1
2009	810	31	2,5
2010	946	24	2,2
2011	830	22	1,9
2012	720	26	1,9
2013	921	29	2,7
2014	951	34	3,3
2015	947	29	2,7
2016	827	27	2,2
2017	914	30	2,7
2018	845	26	2,2
2019	875	27	2,4
2020	981	32	3,1
2021	993	32	3,2
2022*	1 100	-	3,6

* szacunek GUS

Źródło: opracowanie Biura Analiz i Strategii KOWR na podstawie danych GUS.

Skup i ceny skupu rzepaku w Polsce

Okres		Skup rzepaku			Cena skupu rzepaku (bez VAT)		
		tys. ton	zmiana wielkości skupu w %		zł/t	zmiana ceny skupu w %	
			miesięczna	roczna		miesięczna	roczna
Skup sprawozdawczy 2018		1582,8	x	-8,5	1553,1	x	-1,5
Skup sprawozdawczy 2019		1656,7	x	4,7	1558,1	x	0,3
2020 Skup meldunkowy	VII	606,1	x	-7,2	1613,2	x	6,1
	VIII	387,3	-36,1	64,6	1592,7	-1,3	3,5
	IX	122,2	-68,5	13,6	1629,5	2,3	2,4
	X	70,5	-42,3	3,4	1687,3	3,5	4,0
	XI	64,2	-8,9	28,8	1739,5	3,1	5,8
	XII	50,7	-21,1	13,7	1763,8	1,4	8,5
Skup sprawozdawczy 2020		1886,8	x	13,9	1639,0	x	5,2
2021 Skup meldunkowy	VII	434,2	x	-28,4	2204,1	x	36,6
	VIII	393,4	-9,4	1,6	2162,5	-1,9	35,8
	IX	102,9	-73,8	-15,8	2404,9	11,2	47,6
	X	69,9	-32,1	-0,8	2825,0	17,5	67,4
	XI	48,9	-30,0	-23,8	3075,0	8,8	76,8
	XII	46,5	-4,9	-8,2	3255,1	5,9	84,6
Skup sprawozdawczy 2021		1508,5	x	-20,1	2303,1	x	40,5
2022	VII	352,8	x	-18,8	3055,5	x	38,6

Skup meldunkowy - raportowany za okresy miesięczne, realizowany przez osoby prawne i samodzielne jednostki organizacyjne niemające osobowości prawnej.

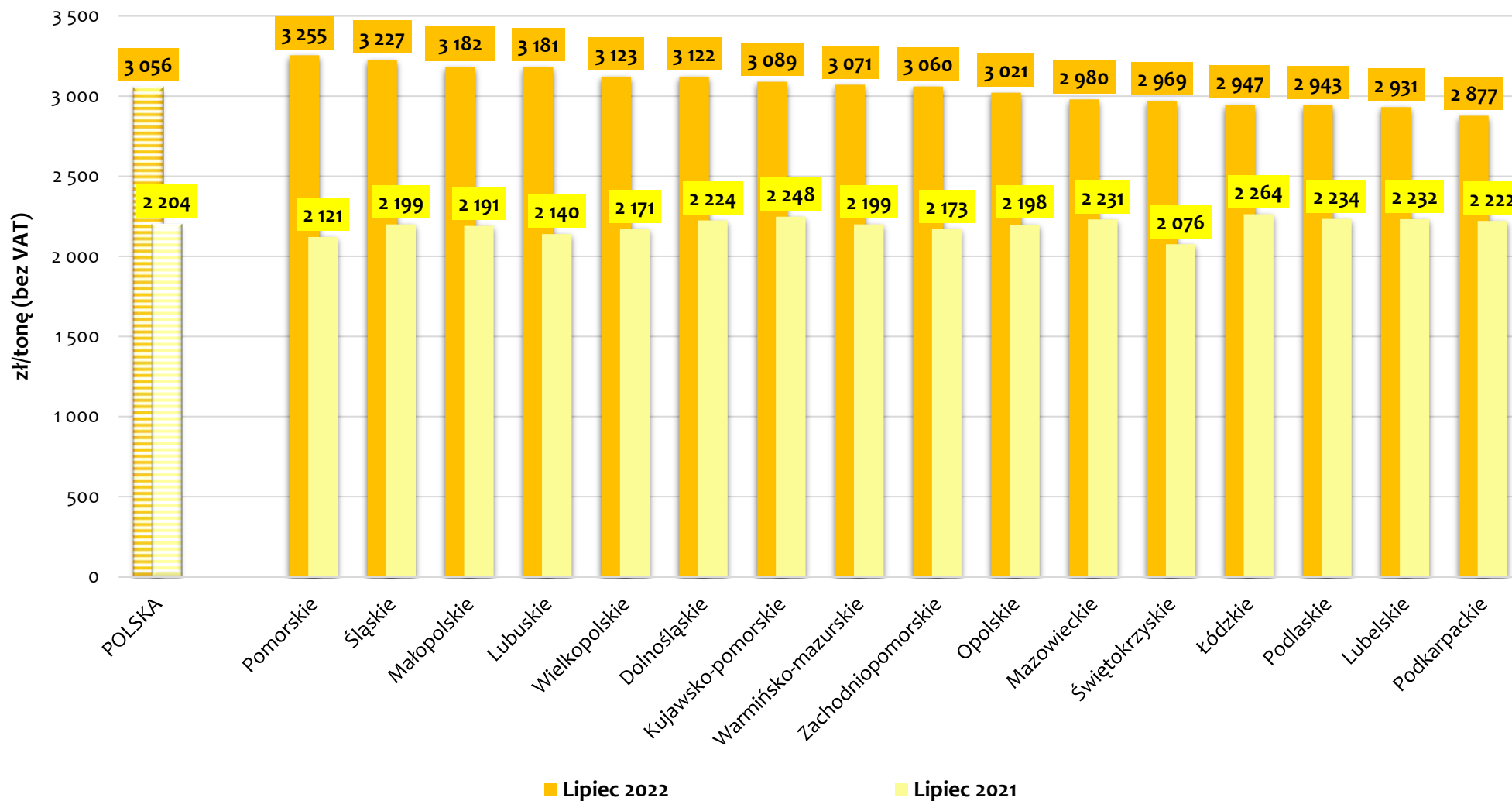
Skup sprawozdawczy - raportowany za okresy półroczne z uwzględnieniem korekt wynikających ze sprawozdawczości obejmującej również skup realizowany przez osoby fizyczne prowadzące skup o wartości przekraczającej w okresie półrocznym 10 tys. zł.

Źródło: opracowanie Biura Analiz i Strategii KOWR na podstawie danych GUS.

Średnie ceny netto zakupu rzepaku (wg ZSRIR MRiRW)

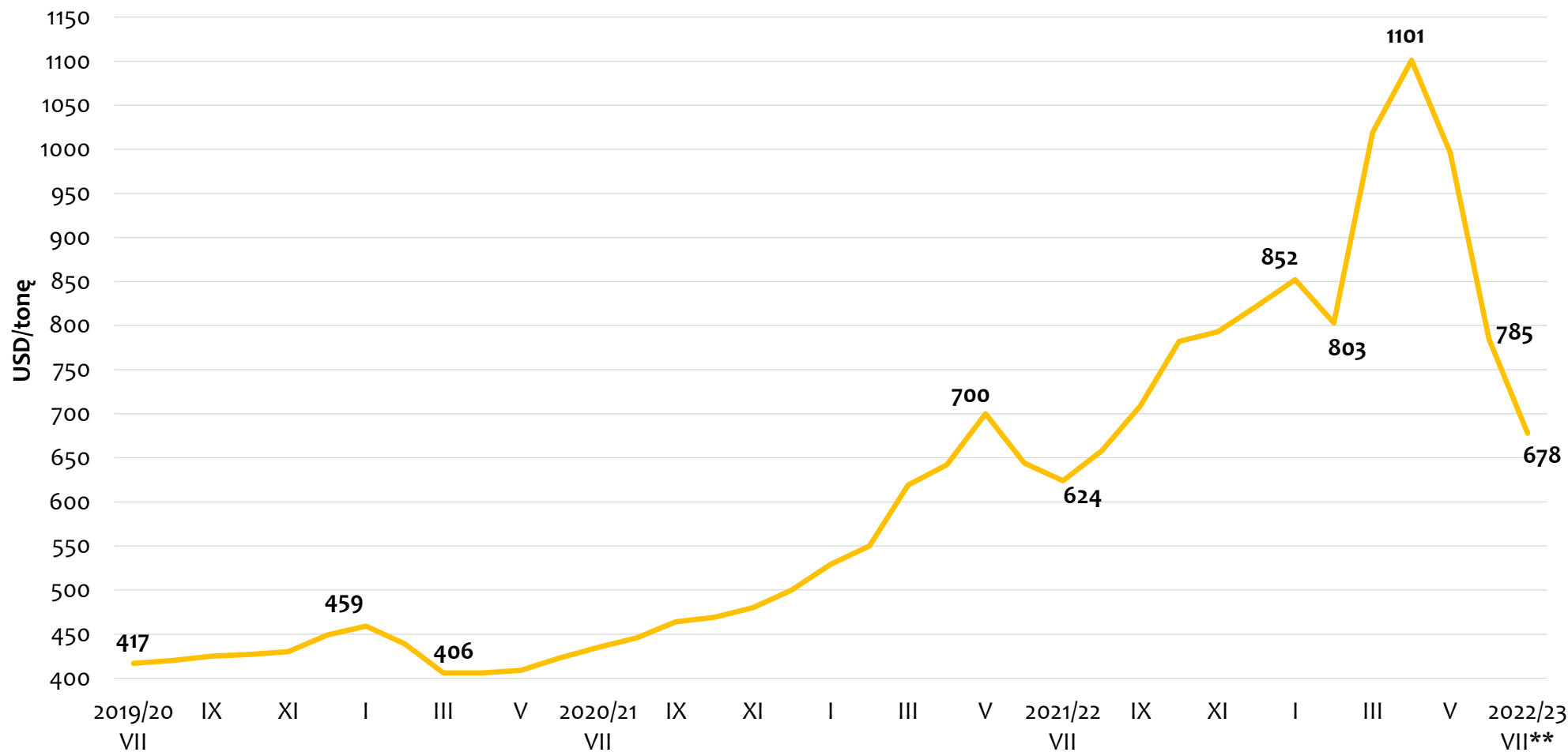


Regionalne zróżnicowanie cen skupu rzepaku w Polsce



Źródło: opracowanie Biura Analiz i Strategii KOWR na podstawie danych GUS.

Cena rzepaku w portach europejskich (cif Hamburg)*

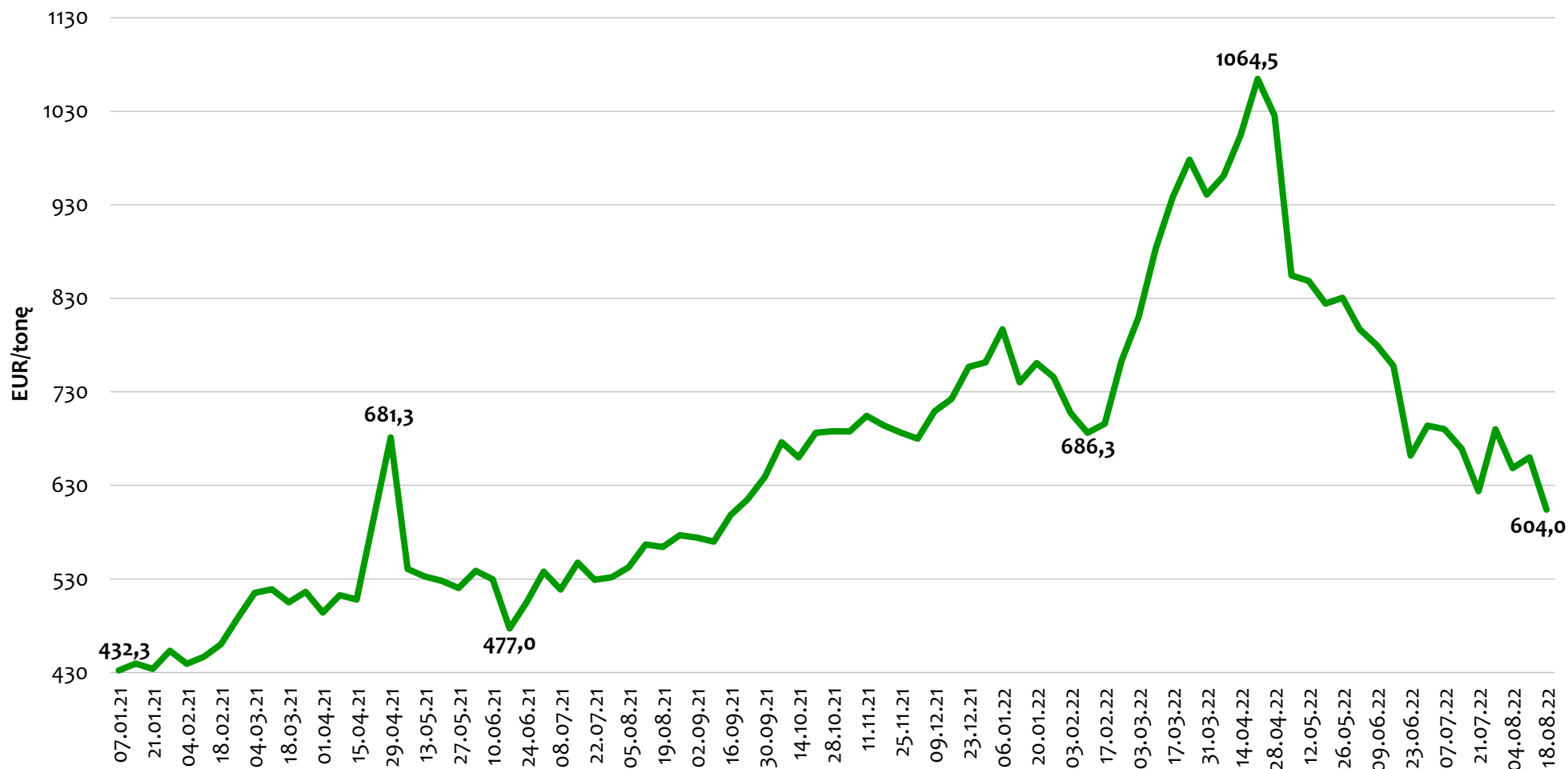


* Europa, "oo", cif Hamburg

** szacunek

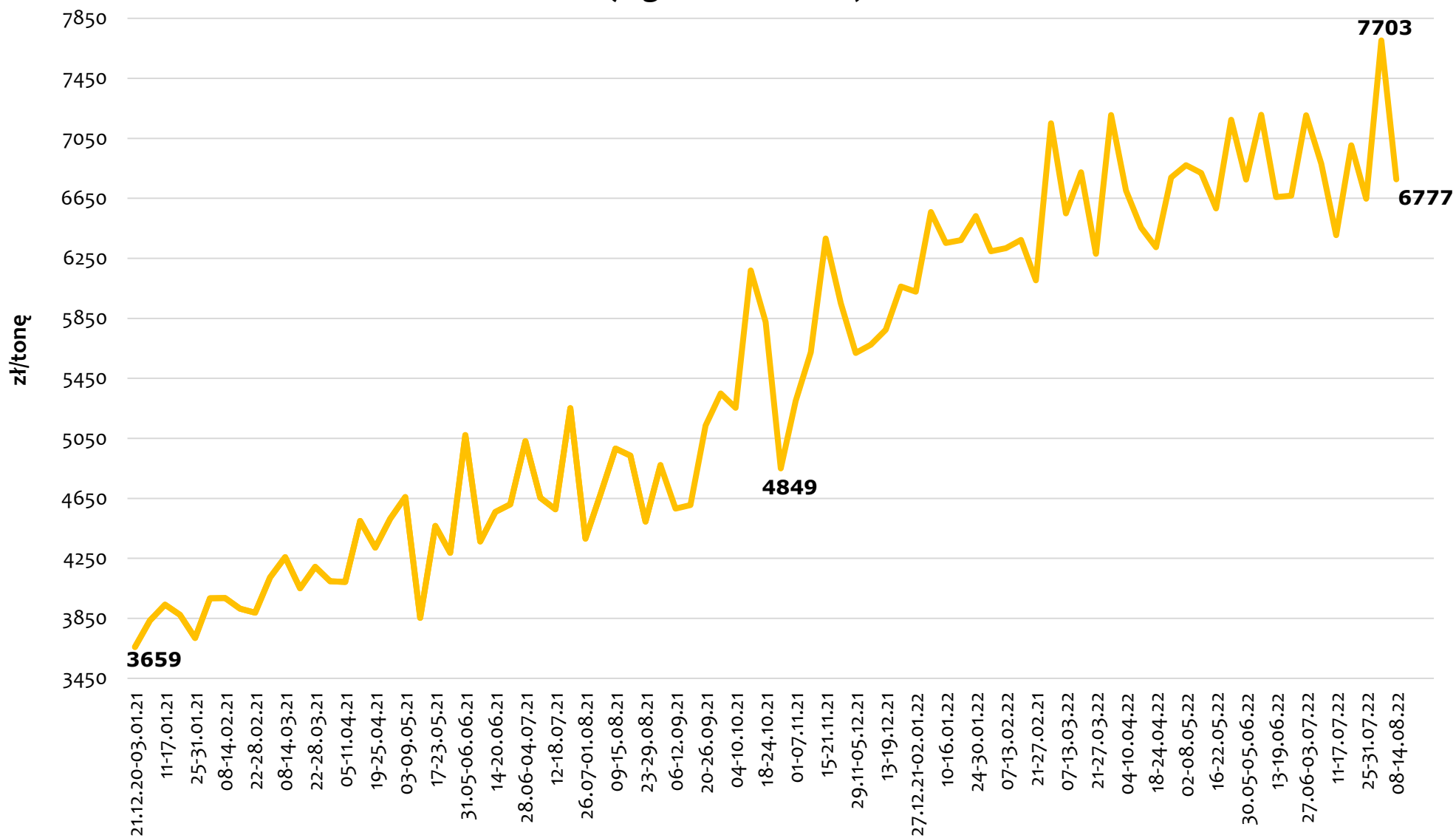
Źródło: opracowanie Biura Analiz i Strategii KOWR na podstawie danych USDA (za Oil World).

Notowania cen rzepaku w kontraktach terminowych na giełdzie MATIF



Źródło: opracowanie Biura Analiz i Strategii KOWR na podstawie danych Rolpetrol.

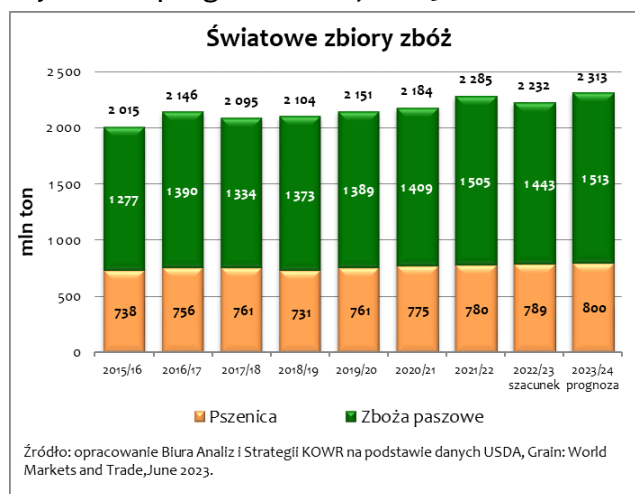
Średnie ceny netto zakupu oleju rzepakowego rafinowanego (wg ZSRIR MRiRW)



RYNEK ZBÓŻ

PROGNOZA ŚWIATOWYCH ZBIORÓW ZBÓŻ W NADCHODZĄCYM SEZONIE 2023/2024

W czerwcu 2023 r. Departament Rolnictwa USA (USDA) po raz drugi w tym roku przedstawił prognozę globalnych zbiorów zbóż w nadchodzącym sezonie¹. Światowe zbiory zbóż (bez ryżu) w **sezonie 2023/2024** mogą ukształtować się na poziomie 2 313 mln ton, o ponad 14 mln ton wyższym niż w prognozie z maja 2023 r.²



Globalne zbiory pszenicy w nadchodzącym sezonie zostały zwiększone o ponad 10 mln ton do 800 mln ton, to także wzrost o blisko 12 mln ton w stosunku do bieżącego sezonu. Wpływ na tak znaczną korektę zbiorów pszenicy w czerwcowej prognozie USDA miało przede wszystkim zwiększenie prognozowany zbiorów w Rosji (o 3,5 mln ton, do 85 mln ton), Indiach (o 3,5 mln ton, do 113,5 mln ton), UE (o 1,5 mln ton, do 140,5 mln ton) oraz Ukrainie (o 1 mln ton, do 17,5 mln ton).

Światowe zbiory zbóż paszowych w czerwcowej prognozie zwiększone zostały przez USDA do poziomu ponad 1 513 mln ton, tj. o blisko 4 mln ton więcej w stosunku do prognozy z maja 2023 r. Wpływ na korektę zbiorów zbóż paszowych miało przede wszystkim zwiększenie prognozy światowych zbiorów kukurydzy do poziomu 1 223 mln ton, tj. o 3 mln ton. USDA istotnie zwiększyło prognozy zbiorów kukurydzy na Ukrainie o 2,5 mln ton do 24,5 mln ton.

Towar	Cena bez VAT	Zmiana tygodniowa
Wg ZSRIR (MRiRW) 29.05–4.06.2023 r.		
w skupie zł/t		
pszenica konsumpcyjna	972	↑↑
żyto konsumpcyjne	693	↓↓
jęczmień paszowy	810	↑↑
pszenżyto	809	↓↓
owies konsumpcyjny	791	↓↓
kukurydza	1 015	↓↓

TENDENCJE CENOWE

Krajowe ceny zakupu zbóż

Na rynku krajowym w pierwszym tygodniu czerwca 2023 r. wzrosły ceny pszenicy konsumpcyjnej i jęczmienia paszowego natomiast spadły ceny zakupu pozostałych monitorowanych rodzajów zbóż.

W zakładach zbożowych objętych monitoringiem Zintegrowanego Systemu Rolniczej Informacji Rynkowej MRiRW w dniach 29.05–4.06.2023 r. za **pszenicę konsumpcyjną** płacono średnio **972 zł/t**. Było to o 2% więcej niż tydzień wcześniej, ale o 5% mniej niż przed miesiącem. Jednocześnie cena tego zboża była o 43% niższa niż przed rokiem.

Za **żyto konsumpcyjne** średnio w kraju uzyskiwano **693 zł/t**, o 4% mniej niż przed tygodniem. Cena ta była o 13% niższa niż miesiąc wcześniej i o 51% niższa niż w porównywalnym okresie 2022 r.

Średnia cena zakupu **jęczmienia paszowego** ukształtowała się na poziomie **810 zł/t**, nieznacznie (o 0,2%) wyższym niż w poprzednim tygodniu. Ziarno to było o 10% tańsze niż przed miesiącem i o 46% tańsze niż rok wcześniej.

Za **pszenżyto** średnio w kraju płacono **809 zł/t**, nieznacznie (o 0,4%) mniej niż w poprzednim tygodniu oraz o 10% mniej niż przed miesiącem. Jednocześnie cena tego ziarna była o 47% niższa niż przed rokiem.

¹ United States Department of Agriculture – FAS USDA: Grain: World Markets and Trade, June 2023.

² United States Department of Agriculture – FAS USDA: Grain: World Markets and Trade, May 2023.

Przeciętna cena **owsa konsumpcyjnego** wyniosła **791 zł/t** i była o 2% niższa niż przed tygodniem i o 40,5% niższa od notowanej rok wcześniej.

Średnia cena **kukurydzy** w kraju wyniosła **1 015 zł/t** i była o 2% niższa niż w poprzednim tygodniu, o 6,5% niższa niż miesiąc wcześniej i o 30% niższa niż przed rokiem.

Ceny zakupu pszenicy i kukurydzy na giełdzie MATIF w notowaniu z 12 czerwca 2023 r.

Cena **pszenicy konsumpcyjnej** w najbliższym kontrakcie terminowym na giełdzie MATIF w notowaniu z 12.06.2023 r. ukształtowała się na poziomie 238,25 EUR/t (1 060 zł/t) wobec 234,50 EUR/t (1 051 zł/t) w notowaniu z 9.06.2023 r. (wzrost o 1,6%). Jednocześnie cena pszenicy na giełdzie MATIF była o 3,4% wyższa w porównaniu z ceną notowaną przed tygodniem, tj. 5.06.2023 r. (230,50 EUR/t – 1 034 zł/t)

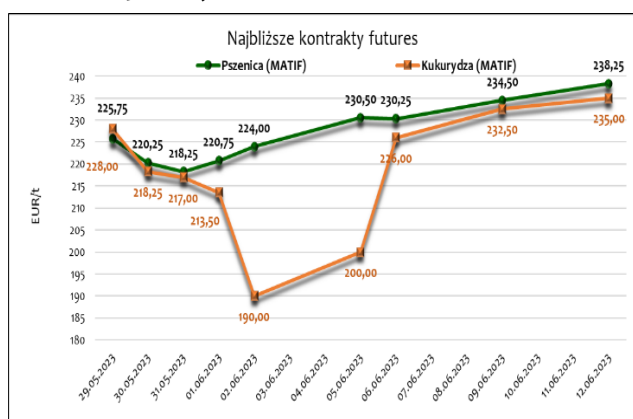
Na giełdzie MATIF w notowaniu z 12.06.2023 r. cena **kukurydzy** w najbliższym kontrakcie terminowym ukształtowała się na poziomie 235,00 EUR/t (1 046 zł/t) i była o 1,1% wyższa niż w notowaniu z 9.06.2023 r. (232,50 EUR/t – 1 042 zł/t). Jednocześnie cena kukurydzy na giełdzie MATIF była o 17,5% wyższa w porównaniu z ceną notowaną przed tygodniem, tj. 5.06.2023 r. (200,00 EUR/t – 897 zł/t).

Eksportowe ceny zbóż na rynkach zagranicznych (na bazie FOB)

W pierwszym tygodniu czerwca 2023 r. na monitorowanych rynkach zagranicznych przeżywały wzrosty ceny zbóż. W USA w notowaniu z 7 czerwca 2023 r. średnia eksportowa cena **pszenicy HRW** (na bazie FOB) wyniosła **318 EUR/t**, o 3% mniej niż tydzień wcześniej. Cena pszenicy **SRW** (na rynku amerykańskim) ukształtowała się na poziomie 230 EUR/t, nieznacznie (o 0,1%) wyższym niż przed tygodniem. W tym czasie we Francji cena pszenicy konsumpcyjnej wzrosła o 1%, do 230 EUR/t, a w portach Morza Czarnego nieznacznie spadła (o 0,3%) do 197 EUR/t.

Za **jęczmień paszowy** we Francji przeciętnie uzyskiwano 195 EUR/t o 2% więcej niż w poprzednim tygodniu, a w portach Morza Czarnego – 222 EUR/t, o 5% więcej niż przed tygodniem.

Przeciętna cena **kukurydzy** w USA w ciągu tygodnia wzrosła o 2%, do 253 EUR/t. W tym czasie w portach Morza Czarnego cena kukurydzy obniżyła się o 3%, do 201 EUR/t.

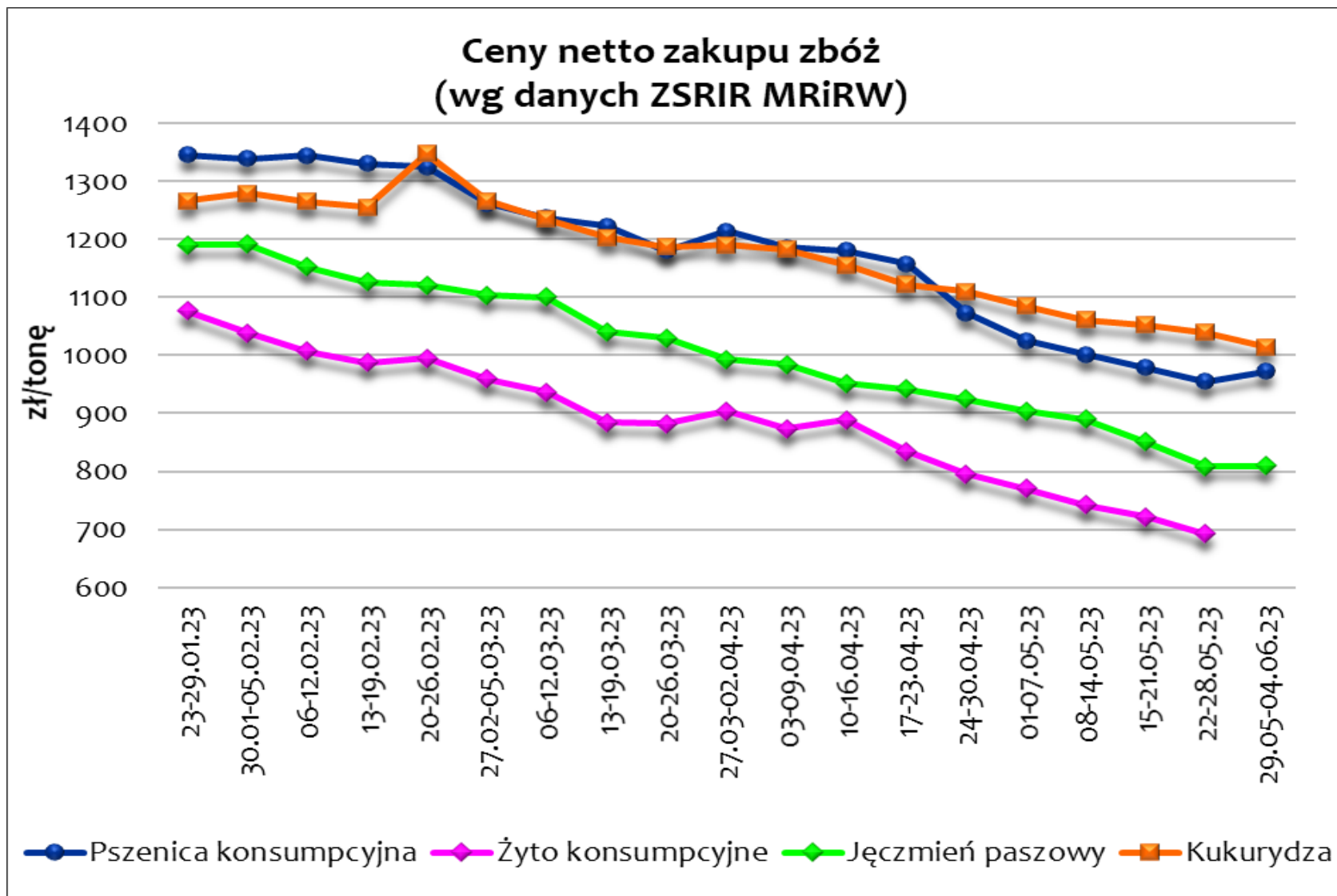


Źródło: opracowanie Biura Analiz i Strategii KOWR na podstawie danych e-WGT S.A., data odczytu 13.06.2023 r.

Średnie ceny netto zakupu zbóż (wg ZSRIR MRiRW)

Tydzień	Pszenica konsumpcyjna		Żyto konsumpcyjne		Jęczmień paszowy		Kukurydza	
	zł/t	tygodniowa zmiana w %	zł/t	tygodniowa zmiana w %	zł/t	tygodniowa zmiana w %	zł/t	tygodniowa zmiana w %
10-16.04.23	1180	-0,4	874	-3,4	952	-3,3	1155	-2,3
17-23.04.23	1157	-2,0	888	1,6	941	-1,1	1121	-2,9
24-30.04.23	1072	-7,3	835	-6,0	924	-1,8	1110	-1,0
01-07.05.23	1025	-4,4	796	-4,7	903	-2,2	1085	-2,3
08-14.05.23	1001	-2,4	771	-3,2	890	-1,5	1061	-2,2
15-21.05.23	979	-2,2	743	-3,6	850	-4,4	1052	-0,9
22-28.05.23	955	-2,4	722	-2,8	808	-5,0	1039	-1,2
29.05-04.06.23	972	1,8	693	-4,0	810	0,2	1015	-2,3
Miesięczna zmiana ceny w %	x	-5,2	x	-12,9	x	-10,4	x	-6,5
Roczna zmiana ceny w %	x	-43,2	x	-51,3	x	-45,7	x	-30,3

Ceny na rynku krajowym



Ceny wybranych zbóż na krajowych giełdach towarowych

Towar	Oferty za okres 29.05 - 04.06.2023 r.			Zmiana średniej ceny w %		
	minimalna	maksymalna	średnia	tygodniowa	miesięczna	roczna
oferty sprzedaży (zł/t)						
pszenica konsumpcyjna	810	820	815	-14,8	-23,1	-55,0
pszenica paszowa	735	785	765	0,2	-18,2	-53,2
jęczmień paszowy	715	755	735	-5,3	-24,3	-49,5
kukurydza	775	1 200	904	-1,7	-12,6	-37,4

Źródło: opracowanie Biura Analiz i Strategii KOWR na podstawie danych z krajowych giełd towarowych.

Eksportowe ceny zbóż na rynkach zagranicznych (na bazie FOB)

Towar	Jedn. miary	Cena z 7.06.2023	Zmiana ceny w %			Cena w zł/t
			tygodniowa	miesięczna	roczna	
Pszenica konsumpcyjna						
HRW (USA, Gulf)	EUR/t	318	-2,7	-7,1	-29,3	1 425
SRW (USA, Gulf)	EUR/t	230	0,1	-4,2	-40,7	1 032
Francja (Rouen)	EUR/t	230	1,0	-4,1	-41,1	1 029
porty Morza Czarnego	EUR/t	197	-0,3	-10,2	-	882
Jęczmień paszowy						
porty Morza Czarnego	EUR/t	195	2,1	-5,1	-45,2	873
Francja (Rouen)	EUR/t	222	4,9	-1,2	-36,1	993
Kukurydza						
USA (Gulf)	EUR/t	253	1,9	1,5	-20,3	1 134
porty Morza Czarnego	EUR/t	201	-2,6	-3,7	-	899

Średni kurs NBP z dnia 7.06.2023 r.: EUR = 4,4790 zł.

- brak danych

Źródło: opracowanie Biura Analiz i Strategii KOWR na podstawie danych KE, EBC, NBP.

Ceny zakupu zbóż w krajach UE

w okresie 22-28.05.2023

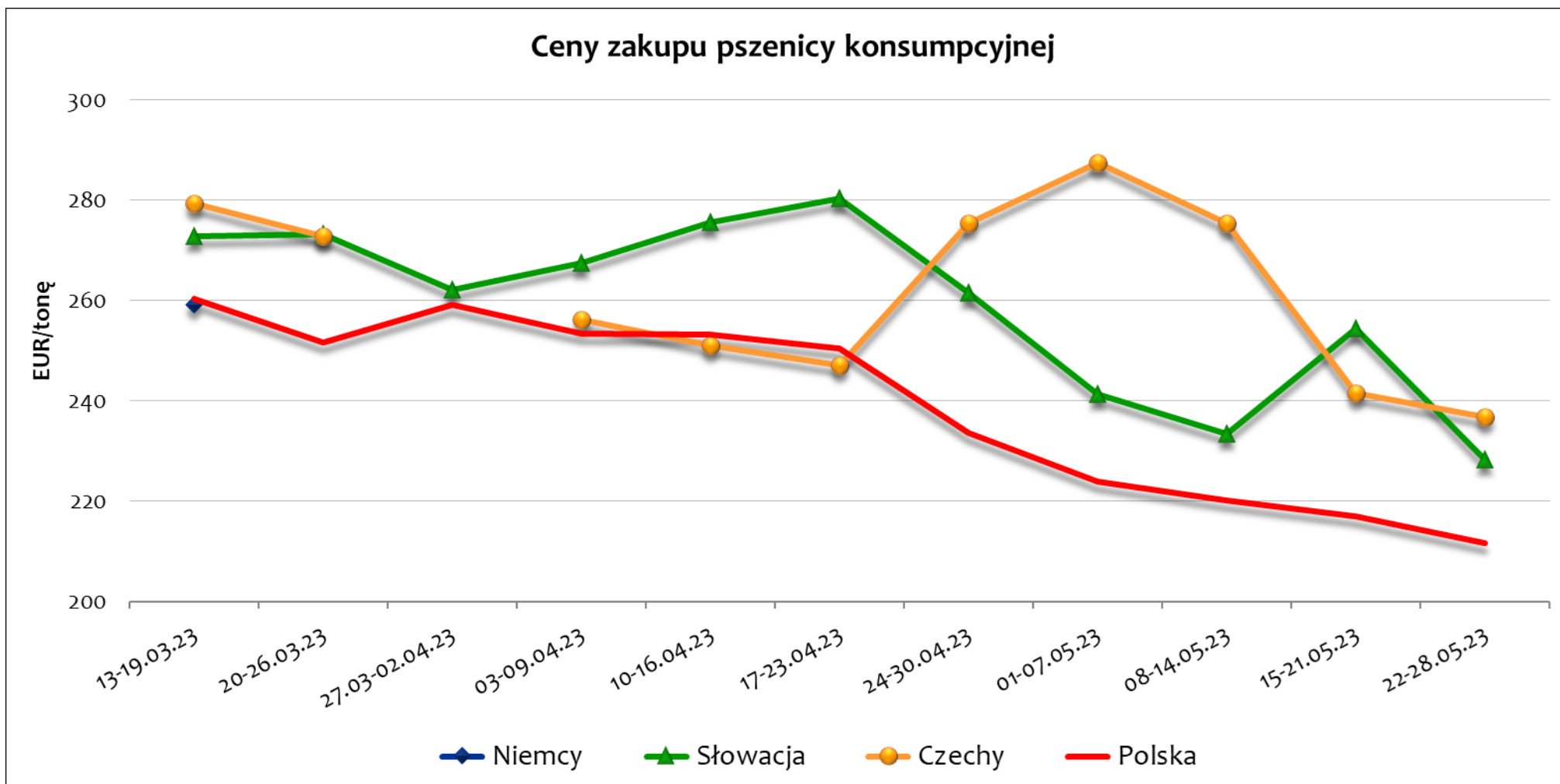
		Austria	Belgia	Bułgaria	Chorwacja	Cypr	Czechy	Dania	Estonia	Finlandia	Francja	Grecja	Hiszpania	Holandia	Irlandia	Litwa	Luksemburg	Łotwa	Malta	Niemcy	Polska	Portugalia	Rumunia	Słowacja	Słowenia	Szwecja	Węgry	Włochy	Średnio w UE
Pszenica																													
Cena w EUR/t		-	-	212	180	-	237	-	212	206	229	300	273	-	-	223	-	205	-	-	212	261	226	228	272	-	-	267	234
Procentowa zmiana ceny w EUR	tygodniowa	-	-	-0,8	-14,3	-	-2,0	-	-9,5	-1,0	-2,8	0,0	-0,4	-	-	1,3	-	6,7	-	-	-2,5	-3,3	0,2	-10,3	-3,3	-	-	0,0	-1,4
	miesięczna	-	-	-4,6	-21,7	-	-14,1	-	-9,8	-8,4	-6,5	-6,3	-4,5	-	-	-13,3	-	-13,1	-	-	-9,4	-6,0	-2,1	-12,7	-10,0	-	-	-1,5	-7,7
	roczna	-	-	-42,9	-49,4	-	-36,1	-	-36,8	-52,1	-46,4	-25,0	-29,5	-	-	-41,3	-	-47,6	-	-	-43,8	-42,7	-34,7	-38,2	-31,1	-	-	-34,0	-39,7
Cena w PLN/t		-	-	962	817	-	1075	-	961	935	1039	1362	1238	-	-	1011	-	932	-	-	955	1183	1027	1036	1233	-	-	1210	1061
Jęczmień																													
Cena w EUR/t		-	187	-	-	-	-	258	210	158	220	280	263	222	225	-	-	164	-	-	179	238	194	-	-	-	-	256	218
Procentowa zmiana ceny w EUR	tygodniowa	-	-4,3	-	-	-	-	0,1	18,5	-1,3	0,0	-3,4	-2,6	-7,9	-2,2	-	-	-10,6	-	-	-5,0	-2,1	8,2	-	-	-	-	0,0	0,9
	miesięczna	-	-3,4	-	-	-	-	-4,6	6,0	-8,7	-2,2	-8,2	-4,4	-5,1	-5,5	-	-	-11,9	-	-	-11,0	-4,0	-10,7	-	-	-	-	2,0	-3,8
	roczna	-	-50,2	-	-	-	-	-12,2	-34,1	-59,0	-	-24,3	-32,2	-44,1	-45,1	-	-	-53,0	-	-	-45,3	-42,7	-41,9	-	-	-	-	-	-39,6
Cena w PLN/t		-	848	-	-	-	-	1170	953	717	1000	1271	1194	1008	1022	-	-	747	-	-	808	1081	881	-	-	-	-	1160	990
Kukurydza																													
Cena w EUR/t		-	206	215	250	-	-	362	-	-	227	290	265	240	-	-	-	-	-	-	230	247	256	-	265	-	-	255	254
Procentowa zmiana ceny w EUR	tygodniowa	-	-1,2	-0,9	4,2	-	-	-1,4	-	-	-4,6	0,0	-2,7	-4,0	-	-	-	-	-	-	-1,3	-6,4	2,7	-	4,1	-	-	-1,7	0,5
	miesięczna	-	-6,7	-2,8	0,0	-	-	0,4	-	-	-9,6	-9,4	-5,2	-7,3	-	-	-	-	-	-	-4,8	-6,8	3,4	-	-8,3	-	-	-8,1	-3,5
	roczna	-	-45,5	-33,1	-19,5	-	-	-3,8	-	-	-36,1	-27,5	-31,2	-37,1	-	-	-	-	-	-	-27,2	-36,0	-9,4	-	-10,4	-	-	-33,4	-25,2
Cena w PLN/t		-	934	975	1135	-	-	1644	-	-	1032	1317	1202	1090	-	-	-	-	-	-	1039	1122	1164	-	1202	-	-	1156	1155

1 EUR = 4,5410 PLN (wg EBC -1.06.2023 r.)

- brak danych

Źródło: opracowanie Biura Analiz i Strategii KOWR na podstawie danych Komisji Europejskiej.

Ceny w wybranych krajach



Źródło: opracowanie Biura Analiz i Strategii KOWR na podstawie danych KE i MRiRW.



**Sprawozdanie z realizacji „Rocznego programu
współpracy z organizacjami pozarządowymi oraz
podmiotami wymienionymi w art. 3 ust. 3 ustawy
o działalności pożytku publicznego i o wolontariacie,
w tym podmiotami ekonomii społecznej
w 2022 roku”**



Maj 2023

WSTĘP

Zgodnie z art. 5a ust. 3 ustawy z dnia 24 kwietnia 2003 r. o działalności pożytku publicznego i o wolontariacie (t.j. Dz. U. z 2023 r. poz. 571) Wójt Gminy Bartoszyce w terminie do 31 maja każdego roku zobowiązany jest przedłożyć Radzie Gminy sprawozdanie z realizacji programu współpracy z organizacjami pozarządowymi oraz podmiotami prowadzącymi działalność pożytku publicznego za rok poprzedni.

Projekt rocznego programu współpracy Gminy Bartoszyce z organizacjami pozarządowymi oraz podmiotami wymienionymi w art. 3 ust. 3 ustawy o działalności pożytku publicznego i wolontariacie, w tym podmiotami ekonomii społecznej w 2022 roku został poddany konsultacjom na podstawie uchwały nr XII/66/2011 Rady Gminy Bartoszyce z dnia 29 września 2011 r. w sprawie szczegółowego sposobu konsultowania z organizacjami pozarządowymi i podmiotami prowadzącymi działalność pożytku publicznego aktów prawa miejscowego w dziedzinach dotyczących działalności statutowej tych organizacji.

Ogłoszenie o konsultacjach wraz z ww. projektem zostało umieszczone w dniu 2 listopada 2021 roku w Biuletynie Informacji Publicznej oraz w siedzibie Urzędu Gminy Bartoszyce w miejscu przeznaczonym do zamieszczania ogłoszeń. Zainteresowane podmioty otrzymały możliwość przekazania swoich wniosków i uwag w formie pisemnej osobiście, pocztą tradycyjną lub pocztą elektroniczną. W przeprowadzonych konsultacjach nie wzięły udziału żadne podmioty, w związku z powyższym nie wpłynęły wnioski i uwagi dotyczące „Rocznego Programu Współpracy Gminy Bartoszyce z organizacjami pozarządowymi oraz podmiotami wymienionymi w art. 3 ust. 3 ustawy o działalności pożytku publicznego i wolontariacie, w tym podmiotami ekonomii społecznej w 2022 roku.”

Niniejsze sprawozdanie jest dokumentem podsumowującym współpracę Gminy Bartoszyce z organizacjami pozarządowymi oraz podmiotami wymienionymi w art. 3 ust. 3 ustawy z dnia 24 kwietnia 2003 r. o działalności pożytku publicznego i o wolontariacie (t.j. Dz. U. z 2023 r. poz. 571). Współpraca dotyczyła sfery zadań publicznych wymienionych w art. 4 ust. 1 w/w ustawy. Współdziałanie z organizacjami miało charakter finansowy oraz pozafinansowy i odbywało się w oparciu o podstawowe zasady: partnerstwa, suwerenności stron, pomocniczości, jawności, powszechności, współodpowiedzialności za obywateli, uczciwej konkurencji, efektywności.

Głównym celem programu był rozwój społeczeństwa obywatelskiego poprzez wzmocnienie roli organizacji w realizacji zadań publicznych, podnoszenie ich efektywności oraz jakości prowadzonych przez nie działań.

Ponadto program zawierał cele szczegółowe takie jak:

- 1) skuteczny dialog obywatelski, w tym wspieranie inicjatyw lokalnych, organizacji pozarządowych w pozyskiwaniu środków na przedsięwzięcia, projekty;
- 2) tworzenie infrastruktury do aktywności społecznej oraz systemu udostępniania infrastruktury organizacjom non profit;
- 3) wsparcie i koordynacja działalności związanej z pozyskiwaniem środków zewnętrznych przez organizacje pozarządowe;
- 4) podnoszenie kompetencji sektora pozarządowego, integrowanie lokalnych liderów i organizacji na poziomie Gminy;
- 5) upowszechnianie ekonomii społecznej, w tym idei wsi tematycznych, jako społecznej formy aktywności zawodowej mieszkańców;
- 6) poprawa jakości życia mieszkańców gminy.

WSPÓLPRACA FINANSOWA (OTWARTE KONKURSY OFERT)

W 2022 roku Wójt Gminy Bartoszyce podjął dwa zarządzenia w sprawie ogłoszenia otwartego konkursu ofert na wspieranie realizacji zadań publicznych Gminy Bartoszyce na 2022 rok:

1. Zarządzenie nr OA.0050.18.2022 Wójta Gminy Bartoszyce z dnia 2 lutego 2022 r. w sprawie ogłoszenia otwartego konkursu ofert na wspieranie realizacji zadań publicznych Gminy Bartoszyce na 2022 rok.
2. Zarządzenie nr OA.0050.36.2022 Wójta Gminy Bartoszyce z dnia 24 marca 2022 r. w sprawie ogłoszenia otwartego konkursu ofert na wspieranie realizacji zadań publicznych Gminy Bartoszyce na 2022 rok – II nabór.

W dwóch ogłoszeniach otwartego konkursu zostały określone następujące rodzaje zadań:

1) Wspieranie i upowszechnianie kultury fizycznej w Gminie Bartoszyce

W zakresie:

- **Zadanie priorytetowe nr 1** - Wspieranie klubów sportowych w zakresie: realizacji programów szkolenia sportowego, zakupów sprzętu sportowego, pokrywania kosztów organizowania zawodów sportowych lub uczestnictwa w tych zawodach, pokrycia kosztów korzystania z obiektów sportowych dla celów szkolenia sportowego.
- **Zadanie priorytetowe nr 2** - Organizacja zawodów oraz imprez sportowych i rekreacyjnych.
- **Zadanie priorytetowe nr 3** - Organizacja sportowych zajęć oraz szkoleń dla dzieci, młodzieży lub grup seniorskich.

2) Upowszechnianie kultury, sztuki, ochrony dóbr kultury i dziedzictwa narodowego

W zakresie:

- edukacja kulturalna i wychowanie przez sztukę;
- wspieranie działalności zespołów, sekcji i grup amatorskiego ruchu artystycznego;
- rozpoznawanie, rozbudzanie i zaspokajanie potrzeb oraz zainteresowań kulturalnych poprzez organizację imprez i podejmowanie innych działań integrujących społeczność lokalną (koncerty, festyny, festiwale, wieczornice, warsztaty artystyczne, przeglądy, imprezy plenerowe, okazjonalne, integracyjne, szkolenia), promujących region oraz rozwijających talenty artystyczne dzieci i młodzieży.

3) Ochrona i promocja zdrowia

W zakresie:

- wspieranie działań profilaktycznych i edukacyjnych w zakresie zdrowia i jego ochrony;
- promocja zdrowego stylu życia;
- wspieranie zachowań prozdrowotnych.

4) Ochrona zwierząt

W zakresie:

- wsparcie społecznych opiekunów kotów wolno żyjących oraz działań gminy poprzez odławianie kotów w celu przeprowadzenia zabiegów sterylizacji, kastracji lub leczenia;
- interwencyjne otaczane opieką, w tym weterynaryjną (leczenie, zabiegi weterynaryjne, zakup leków i środków farmaceutycznych) ora inne czynności, wynikające z opieki nad kotami wolno żyjącymi uznane przez organizację za niezbędne (np. zakup transportera, żwirku);
- organizowanie działań mających na celu ochronę zwierząt bezdomnych i ich niewłaściwego traktowania oraz zwierząt wolno żyjących.

Szczegółowe informacje w zakresie złożonych ofert oraz wysokości przyznanej i wykorzystanej dotacji w ramach ogłoszonego w dniu 2 lutego 2022 roku otwartego konkursu ofert przedstawia Tabela nr 1 natomiast szczegółowe informacje w zakresie złożonych ofert oraz wysokości przyznanych i wykorzystanych dotacji w ramach ogłoszonego w dniu 24 marca 2022 roku otwartego konkursu ofert przedstawia Tabela nr 2.

Tabela nr 1. Szczegółowe informacje w zakresie złożonych ofert oraz wysokości przyznanej i wykorzystanej dotacji w ramach ogłoszonego w dniu 2 lutego 2022 r. otwartego konkursu ofert.

Lp.	Nazwa organizacji	Nazwa zadania	Całkowity koszt zadania	Wysokość przyznanej dotacji	Wysokość wykorzystanej dotacji
Wspieranie i upowszechnianie kultury fizycznej w Gminie Bartoszyce					
1	Klub Sportowy Wojciechy	Realizacja amatorskiego programu treningowego piłki nożnej oraz uczestnictwo w rozgrywkach ligowych prowadzonych przez Warmińsko-Mazurski Związek Piłki Nożnej w Olsztynie	72 273,73	61 000,00	57 975,04
2	Gminny Klub Sportowy „Granica” Bezledy	Wspieranie klubów sportowych w zakresie: realizacji programów szkolenia sportowego, zakupu sprzętu sportowego, pokrywania kosztów organizowania zawodów sportowych lub uczestnictwa w tych zawodach, pokrycia kosztów korzystania z obiektów sportowych dla celów szkolenia sportowego	77 332,54	50 000,00	50 000,00
3	Gminny Klub Sportowy „Granica” Bezledy	Zorganizowanie turnieju piłki nożnej dla dzieci	2 400,00	1 000,00	1 000,00
4	Wielosekcyjny Klub Sportowy „PROMYK”	W małej gminie sport nie zginie – przygotowanie i realizacja Turniejów Sportowych	-	-	-

5	Wielosekcyjny Klub Sportowy „PROMYK”	W małej gminie sport nie zginie- realizacja zajęć i treningów sportowych	-	-	-
6	Koło Gospodyń wiejskich "Kwadrat" w Wojciechach	Jak ryba w wodzie	-	-	-
Upowszechnianie kultury, sztuki, ochrony dóbr kultury i dziedzictwa narodowego					
7	Stowarzyszenie "Jak nie my to kto"	W Sokolicy na świetlicy	-	-	-
Ochrona i promocja zdrowia					
8	Koło Gospodyń Wiejskich w Kromarkach	Zdrowo żyć i aktywnym być	-	-	-
9	Stowarzyszenie „Jak nie my to kto”	Zdrowo i aktywnie	-	-	-

10	Koło Gospodyń Wiejskich „Kwadrat” w Wojciechach	Ćwiczenia w wodzie są w modzie	-	-	-
Ochrona zwierząt					
11	Stowarzyszenie BartKot	Zapewnienie opieki nad bezdomnymi zwierzętami i zapobieganie bezdomności zwierząt	-	-	-
12	Fundacja Niechcianych Zwierząt	Ochrona zwierząt. Zmniejszenie populacji kotów wolno żyjących	-	-	-
RAZEM:			152 006,27	112 000,00	108 975,04

Klub Sportowy Wojciechy

W ramach dofinansowania zadania pn. „Realizacja amatorskiego programu treningowego piłki nożnej oraz uczestnictwo w rozgrywkach ligowych prowadzonych przez Warmińsko-Mazurski Związek Piłki Nożnej w Olsztynie” przeprowadzono treningi młodzików oraz orlików dwa razy w tygodniu po 1,5h, grupa seniorów trenowała dwa razy w tygodniu po 2h. Drużyny rozegrały planowaną ilość meczy ligowych (senior – 25, młodzik – 18, orlik – 10). Osiągnięto zakładane rezultaty tj. grupa piłkarzy biorąca udział w treningach zwiększyła swoją wydolność fizyczną, podniosła umiejętności techniczne i taktyczne.

Gminny Klub Sportowy „Granica” Bezledy

W ramach wsparcia finansowego zadania pn. „Wspieranie klubów sportowych w zakresie: realizacji programów szkolenia sportowego, zakupu sprzętu sportowego, pokrywania kosztów organizowania zawodów sportowych lub uczestnictwa w tych zawodach, pokrycia kosztów korzystania z obiektów sportowych dla celów szkolenia sportowego” przeprowadzono szkolenia i treningi piłkarskie dla drużyny młodzieżowej, drużyny dzieci, drużyny seniorów (w okresie styczeń – sierpień) oraz drużyny orlik (w okresie sierpień – grudzień). Ponadto uczestniczono w rozgrywkach organizowanych przez WMZPN w Olsztynie.

Gminny Klub Sportowy „Granica” Bezledy otrzymał również wsparcie na zadanie pn. „Zorganizowanie turnieju piłki nożnej dla dzieci”. Zadanie zrealizowano organizując turniej piłki nożnej dla dzieci. Drużyny rozegrały mecze grupowe rywalizując o poszczególne miejsca. Każdy uczestnik dostał medal pamiątkowy. Ponadto w turnieju wyłoniono najlepszego zawodnika, strzelca oraz bramkarza, którym wręczono statuetki. Organizacja turnieju piłkarskiego przyczyniła się do popularyzacji piłki nożnej wśród dzieci.

Wielosekcyjny Klub Sportowy „PROMYK”

Oferta klubu na realizację zadania pn. „W małej gminie sport nie zginie – przygotowanie i realizacja Turniejów Sportowych” oraz „W małej gminie sport nie zginie – realizacja zajęć i treningów sportowych” nie spełniły wymagań formalnych.

Koło Gospodyń wiejskich "Kwadrat" w Wojciechach

Oferta koła na realizację zadania pn. „Jak ryba w wodzie” oraz „Ćwiczenia w wodzie są w modzie” nie spełniły wymagań formalnych.

Koło Gospodyń Wiejskich w Kromarkach

Oferta koła na realizację zadania pn. „Zdrowo żyć i aktywnym być” nie spełniła wymagań formalnych.

Stowarzyszenie „Jak nie my to kto”

Oferta koła na realizację zadania pn. „W Sokolicy na świetlicy” oraz „Zdrowo i aktywnie” nie spełniły wymagań formalnych.

Stowarzyszenie BartKot

Oferta stowarzyszenia na realizację zadania pn. „Zapewnienie opieki nad bezdomnymi zwierzętami i zapobieganie bezdomności zwierząt” nie spełniła wymagań formalnych.

Fundacja Niechcianych Zwierząt

Oferta fundacji na realizację zadania pn. „Ochrona zwierząt. Zmniejszenie populacji kotów wolno żyjących” nie spełniła wymagań formalnych.

Tabela nr 2. Szczegółowe informacje w zakresie złożonych ofert oraz wysokości przyznanej i wykorzystanej dotacji w ramach ogłoszonego w dniu 24 marca 2022 r. otwartego konkursu ofert.

Lp.	Nazwa organizacji	Nazwa zadania	Całkowity koszt zadania	Wysokość przyznanej dotacji	Wysokość wykorzystanej dotacji
Wspieranie i upowszechnianie kultury fizycznej w Gminie Bartoszyce					

1	Wielosekcyjny Klub Sportowy „PROMYK”	W małej gminie sport nie zginie – realizacja zajęć i treningów sportowych	19 323,98	17 100,00	17 100,00
2	Koło Gospodyń wiejskich "Kwadrat" w Wojciechach	Jak ryba w wodzie	-	-	-
Upowszechnianie kultury, sztuki, ochrony dóbr kultury i dziedzictwa narodowego					
3	Stowarzyszenie "Jak nie my to kto"	W Sokolicy na świetlicy	11 000,00	9 900,00	9 900,00
Ochrona i promocja zdrowia					
4	Fundacja Zachęta	ABC Zdrowia	11 844,49	7 000,00	6 990,62
5	Stowarzyszenie „Jak nie my to kto”	Zdrowo i aktywnie	8 999,96	8 000,00	7 999,96

6	Koło Gospodyń Wiejskich „Kwadrat” w Wojciechach	Ćwiczenia w wodzie są w modzie	-	-	-
Ochrona zwierząt					
7	Fundacja Niechcianych Zwierząt	Ochrona zwierząt. Zmniejszenie populacji kotów wolno żyjących	9 883,80	8 860,00	8 860,00
8	Stowarzyszenie BartKot	Zapewnienie opieki nad bezdomnymi zwierzętami i zapobieganie bezdomności zwierząt	-	-	-
RAZEM:					

Wielosekcyjny Klub Sportowy „PROMYK”

W ramach wsparcia finansowego zadania pn. „W małej gminie sport nie zginie – realizacja zajęć i treningów sportowych” zrealizowane cykliczne treningi w grupach: Fitness, Koszykówka, Tenis Stołowy. Ponadto klub WKS PROMYK cyklicznie reprezentował Gminę Bartoszyce w rozgrywkach Drużynowych Mistrzostw Olsztyna w Tenisie Stołowym i w meczach sparingowych w koszykówce.

Koło Gospodyń wiejskich "Kwadrat" w Wojciechach

Oferta koła na realizację zadania pn. „Jak ryba w wodzie” nie osiągnęła minimum punktowego w związku z czym nie została zarekomendowana do dofinansowania.

Oferta koła na realizację zadania pn. „Ćwiczenia w wodzie są w modzie” ze względu na wyczerpanie alokacji nie została dofinansowana.

Stowarzyszenie „Jak nie my to kto”

Stowarzyszenie w ramach zadanie pn.: „W sokolicy na świetlicy” zorganizowało warsztaty z szycia i rękodzieła dla dzieci, młodzieży, dorosłych i seniorów. Głównym celem warsztatów było zdobycie nowych umiejętności (szycia koszul, toreb, worków, poduszek pokrowców) oraz aktywizacja lokalnej

społeczności, kultywowanie i upowszechnianie tradycji ludowych. Bezpośrednim rezultatem z przeprowadzonych warsztatów było uszycie 10 sztuk Koszu dla członków zespołu ludowego z Sokolicy.

Stowarzyszenie „Jak nie my to kto” otrzymało również dofinansowanie na zadanie pn. „Zdrowo i aktywnie” w ramach, którego przeprowadzono zajęcia gimnastyczne, zajęcia NODIC WALKING, a także zorganizowano warsztaty z dietetykiem. Realizacja zadania przyczyniła się do osiągnięcia zakładanych celów m.in. promocję zdrowego stylu życia oraz wyrobienie nawyków dbania o sprawność ruchową.

Fundacja Zachęta

W ramach wsparcia finansowego zadania pn. „ABC Zdrowia” zrealizowano warsztaty na świeżym powietrzu prowadzone przez trenerkę fitness, warsztaty w sali prowadzone przez rehabilitanta oraz warsztaty dydaktyczne prowadzone przez przedstawiciela policji.

Fundacja Niechcianych Zwierząt

W ramach realizacji zadania pn. „Ochrona zwierząt. Zmniejszenie populacji kotów wolno żyjących” wykonano odłowienie 50 kotów wolno żyjących w celu przeprowadzenia zabiegów sterylizacji/kastracji oraz 20 wolno żyjących kotów w celu zapewnienia opieki weterynaryjnej.

Stowarzyszenie BartKot

Oferta stowarzyszenia na realizację zadania pn. „Zapewnienie opieki nad bezdomnymi zwierzętami i zapobieganie bezdomności zwierząt” nie osiągnęła minimum punktowego w związku z czym nie została zarekomendowana do dofinansowania.

PODSUMOWANIE UDZIELONEGO WSPARCIA FINANSOWEGO NA REALIZACJĘ ZADAŃ PUBLICZNYCH W 2022 r.

W 2022 roku w budżecie gminy na wsparcie realizacji zadań publicznych zabezpieczono łączną kwotę w wysokości **165 000,00 zł** w tym:

1. Wspieranie i upowszechnianie kultury fizycznej w gminie Bartoszyce kwotę: 130 000,00 zł;
2. Upowszechnianie kultury, sztuki, ochrony dóbr kultury i dziedzictwa narodowego kwotę: 10 000,00 zł;
3. Ochrona i promocja zdrowia kwotę: 15 000,00 zł;
4. Ochrona zwierząt kwotę: 10 000,00 zł;

Podsumowanie udzielonego wsparcia finansowego i wykorzystania dotacji z podziałem na poszczególne działania w 2022 r. przedstawia tabela nr 3.

Tabela nr 3. Podsumowanie udzielonego wsparcia finansowego i wykorzystania dotacji z podziałem na poszczególne działania w 2022 r.

Nazwa zadania	Plan finansowy	Wysokość udzielonej dotacji przez Gminę ogółem	Wysokość rozliczonej dotacji	Wykonanie w %
Wspieranie i upowszechnianie kultury fizycznej w gminie Bartoszyce kwotę	130 000,00 zł	129 100,00 zł	126 075,04 zł	97,66
Upowszechnianie kultury, sztuki, ochrony dóbr kultury i dziedzictwa narodowego	10 000,00 zł	9 900,00 zł	9 900,00 zł	100
Ochrona i promocja zdrowia	15 000,00 zł	15 000,00 zł	14 990,58 zł	99,93
Ochrona zwierząt	10 000,00 zł	8 860,00 zł	8 860,00 zł	100
Razem	165 000,00 zł	162 860,00 zł	159 825,62 zł	98,14

WSPÓŁPRACA NIEFINANSOWA

Współpraca organów administracji publicznej z organizacjami pozarządowymi oraz podmiotami wymienionymi w art. 3 ust. 3 ustawy z dnia 24 kwietnia 2003 r. o działalności pożytku publicznego i o wolontariacie, może mieć charakter finansowy jak i niefinansowy oraz odbywa się na zasadach: pomocniczości, suwerenności stron, partnerstwa, efektywności, uczciwej konkurencji i jawności.

Współpraca z organizacjami pozarządowymi realizowana była w formie niefinansowej poprzez:

- pomoc w organizowaniu imprez otwartych dla mieszkańców;
- konsultowanie z organizacjami projektów aktów normatywnych, w tym projektu „Programu współpracy z organizacjami oraz podmiotami wymienionymi w art. 3 ust. 3 ustawy o działalności pożytku publicznego i o wolontariacie, w tym podmiotami ekonomii społecznej w 2023 r.”;
- pomoc w pisaniu i realizowaniu wniosków dofinansowanych ze środków zewnętrznych;
- promocję działań organizacji pozarządowych;
- organizowanie spotkań podnoszących kompetencje sektora pozarządowego, lokalnych liderów i organizacji;
- wsparcie merytoryczne przy zakładaniu organizacji.

Działania gminy nakierowane były w szczególności na tworzenie warunków do zwiększania aktywności społecznej, prowadzenie ciekawych i efektywnych inicjatyw na rzecz mieszkańców, a także zwiększenie udziału społeczności w rozwiązywaniu lokalnych problemów. Odpowiednie nastawienie, chęć współpracy samorządu oraz pomoc finansowa i pozafinansowa udzielana organizacjom pozarządowym pozytywnie wpływa na kontakty i wzajemne relacje z trzecim sektorem.

Nadal dla gminy, w kontekście współpracy z podmiotami, priorytetem jest zlecenie realizacji zadań będących odpowiedzią na realne potrzeby lokalnej społeczności oraz służących rozwiązaniu istniejących problemów. Za konieczne uważa się stałe monitorowanie obszaru współpracy gminy z podmiotami, pogłębianie dialogu oraz wdrażanie działań zachęcających podmioty do identyfikacji potrzeb lokalnej społeczności, m.in. poprzez zwiększenie zaangażowania podmiotów w proces konsultacji rozwiązań w obszarach ich statutowej działalności.

Zatwierdził:

WÓJT

Andrzej Dycha

Sporządziła
Natalia Runowicz

WYPOCZYNEK LETNI W GMINIE BARTOSZYCE

3 – 14 lipca 2023 r.

Data	Miejscowość
3 lipca (pon.)	Świetlica Wiejska w Tolko
	Świetlica Wiejska w Krawczykach
	Dom Kultury w Bezledach
	Świetlica Wiejska w Tapilkajmach
	Dom Kultury w Łabędniku
	Szkoła Podstawowa w Wojciechach
	Świetlica Wiejska w Galinach

Data	Miejscowość
4 lipca (wt.)	Świetlica Wiejska w Tapilkajmach
	Świetlica Wiejska w Szylinie Wielkiej
	Świetlica Wiejska w Wajsnorach
	Świetlica Wiejska w Osiece
	Szkoła Podstawowa w Wojciechach
	Świetlica Wiejska w Galinach

Data	Miejscowość
5 lipca (śr.)	Świetlica Wiejska w Dąbrowie
	Świetlica Wiejska w Kosach
	Dom Kultury w Bezledach
	Świetlica Wiejska w Mintach
	Świetlica Wiejska w Wajsnorach
	Szkoła Podstawowa w Wojciechach
	Świetlica Wiejska w Łojdach

Data	Miejscowość
6 lipca (czw.)	Świetlica Wiejska w Krawczykach
	Świetlica Wiejska w Kromarkach
	Dom Kultury w Rodnowie
	Dom Kultury w Łabędniku
	Świetlica Wiejska w Osiece
	Świetlica Wiejska w Tolko
	Świetlica Wiejska w Galinach
	Świetlica Wiejska w Mintach

Data	Miejscowość
7 lipca (pt.)	Świetlica Wiejska w Skitnie
	Świetlica Wiejska w Sokolicy
	Świetlica Wiejska w Nalikajmach
	Świetlica Wiejska w Kromarkach
	Świetlica Wiejska w Kiersitach
	Świetlica Wiejska w Wirwiltach

Data	Miejscowość
10 lipca (pon.)	Świetlica Wiejska w Kinkajmach
	Świetlica Wiejska w Szylinie Wielkiej
	Świetlica Wiejska w Skitnie
	Świetlica Wiejska w Dąbrowie
	Dom Kultury w Rodnowie
	Świetlica Wiejska w Nalikajmach

Data	Miejscowość
11 lipca (wt.)	TEATR MASKA - Świetlica Wiejska w Wirwiltach
	TEATR MASKA - Świetlica Wiejska w Łojdach

Data	Miejscowość
12 lipca (śr.)	Świetlica Wiejska w Kinkajmach
	Świetlica Wiejska w Osiece
	Świetlica Wiejska w Kosach
	Świetlica Wiejska w Nalikajmach
	Świetlica Wiejska w Wajsnorach
	Świetlica Wiejska w Kromarkach
	Świetlica Wiejska w Mintach
	Świetlica Wiejska w Łojdach
	Świetlica Wiejska w Kiersitach

Data	Miejscowość
13 lipca (czw.)	Świetlica Wiejska w Kinkajmach
	Świetlica Wiejska w Tapilkajmach
	Świetlica Wiejska w Dąbrowie
	Świetlica Wiejska w Rodnowie
	Świetlica Wiejska w Sokolicy
	Świetlica Wiejska w Szylinie Wielkiej
	Świetlica Wiejska w Kiersitach

Data	Miejscowość
14 lipca (pt.)	Świetlica Wiejska w Tolko
	Dom Kultury w Bezledach
	Dom Kultury w Łabędniku
	Świetlica Wiejska w Wirwiltach
	Świetlica Wiejska w Krawczykach
	Świetlica Wiejska w Sokolicy
	Świetlica Wiejska w Skitnie

Dyrektor
Gminne Centrum Kulturalno-Biblioteczne
w Bezledach

/-/ Patryk Wąsowicz