

**UCHWAŁA NR XI/78/2019  
RADY GMINY BARTOSZYCE**

z dnia 30 lipca 2019 r.

**w sprawie zmiany uchwały dotyczącej Wieloletniej Prognozy Finansowej Gminy Bartoszyce  
na lata 2019– 2031**

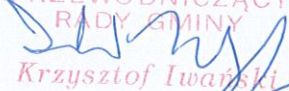
Na podstawie art. 226, art. 227, art. 228, art. 230 ust. 6 i art. 243 ustawy z dnia 27 sierpnia 2009 r. o finansach publicznych (tekst jednolity: Dz. U z 2019 r. poz. 869 ) oraz art. 18 ust. 2 pkt 6 ustawy z dnia 8 marca 1990 r. o samorządzie gminnym (tekst jednolity: Dz. U. z 2019 r. poz. 506), uchwała się, co następuje:

§ 1. Określa się Wieloletnią Prognozę Finansową Gminy na lata 2019-2031 w brzmieniu załącznika nr 1 do niniejszej Uchwały.

§ 2. Określa się Wykaz przedsięwzięć realizowanych w latach 2019-2031 w brzmieniu załącznika nr 2 do niniejszej Uchwały.

§ 3. Wykonanie uchwały powierza się Wójtowi Gminy.

§ 4. Uchwała wchodzi w życie z dniem podjęcia.

PRZEWODNICZĄCY  
RADY GMINY  
  
Krzysztof Iwański

**Objaśnienia przyjętych wartości Wieloletniej Prognozy Finansowej  
Gminy Bartoszyce na lata 2019-2031**

Obowiązek opracowania Wieloletniej Prognozy Finansowej, w skrócie WPF, wynika z art. 230 ustawy z dnia 27 sierpnia 2009 r. o finansach publicznych. Przedstawiony projekt Wieloletnia Prognoza Finansowa obejmuje okres w przedziale 2019-2031. Okres ten związany jest ze spłatą zadłużenia obecnego oraz jakie przewidywane jest do zaciągnięcia w związku z realizacją przez gminę wieloletnich zadań inwestycyjnych.

Wieloletnia Prognoza Finansowa Gminy Bartoszyce przedstawia perspektywę finansową, możliwości inwestycyjne i ocenę zdolności kredytowej Gminy w przyszłych latach na podstawie planowanych wielkości dochodów i wydatków budżetu gminy, wykazu przedsięwzięć i prognozy długu JST.

Wieloletnia Prognoza Finansowa Gminy Bartoszyce została opracowana do roku 2031, wynika to z faktu, że w roku 2031 planowana jest ostateczna spłata wszystkich zaciągniętych oraz planowanych do zaciągnięcia zobowiązań. Jak wynika z załącznika nr 1 do WPF w celu realizacji wieloletnich przedsięwzięć inwestycyjnych określonych w załączniku nr 2 do WPF, konieczne będzie zaciągnięcie nowych kredytów i pożyczek. Kwoty zaplanowanych do zaciągnięcia kredytów i pożyczek wyszczególnione są w wierszu nr 4.3 załącznika nr 1 do WPF.

Ujęte wartości w latach 2016-2017 wynikają z rocznych sprawozdań z wykonania budżetu .

Wartości przyjęte w WPF w pozycji plan III kw. na 2018 rok sporządzone są na podstawie planu na rok 2018 przyjętego w budżecie gminy wg. stanu na 30 września 2018 r.

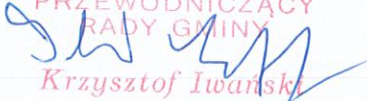
Natomiast w pozycji „Wykonanie 2018” – przedstawione jest wykonanie dochodów i wydatków, przychodów i rozchodów na podstawie najbardziej aktualnych danych dotyczących wykonania dochodów i wydatków w roku 2018- sprawozdania RB 27 S i RB 28 S.

#### **Dochody**

Prognoza dochodów została opracowana w podziale na dochody bieżące i dochody majątkowe, w tym dochody ze sprzedaży majątku. Wymóg ten wynika z art. 226 ust.1 pkt 1 i 2 ustawy o finansach publicznych.

Założono w roku 2019 poziom dochodów wynikający z uchwalonego budżetu na 2019r po zmianach – 50.394.302,87 zł , z tego bieżące- 48.991.777,40 zł, majątkowe- 1.402.525,47 zł.

Natomiast na lata kolejne, tj. od roku 2020 założono wykonanie dochodów bieżących

PRZEWODNICZĄCY  
RADY GMINY  
  
Krzysztof Iwański

rok 2020- 47.242.441,83 zł, kolejne lata 47.300.000 zł – tj. w kwocie 47.300.000zł ze względu na planowane zwiększenia planu wynikające z otrzymywanych w trakcie roku budżetowego dotacji celowych i innych dochodów. W roku 2020 przyjęto dochody z dofinansowania inwestycji w zakresie termomodernizacji obiektów szkolnych. Dochody z subwencji i podatków przyjęto na poziomie nieco powyżej planu na rok 2019. W zakresie dochodów majątkowych planowana kwota na rok 2019 wynika z przyjętych danych w projekcie budżetu.

Gmina jest w trakcie składania nowych wniosków o dofinansowanie zadań inwestycyjnych ze środków unijnych. W przypadku otrzymania dofinansowania na przedsięwzięcia ujęte w wieloletniej prognozie finansowej prognozowana sytuacja finansowa będzie dla gminy korzystniejsza od zakładanej w WPF.

### Wydatki

Przy prognozowaniu wysokości wydatków przyjęto założenie konieczności spełnienia wymogów ustawowych dotyczących nadwyżki dochodów bieżących nad wydatkami bieżącymi i wskaźników zadłużenia oraz zabezpieczenia środków na realizację ustawowych zadań własnych. Zachowanie wymogów ustawowych w latach objętych prognozą wymagać będzie dyscypliny w zakresie wydatków bieżących i konsekwentnych działań zmierzających do ich obniżania.

Podobnie jak dochody, wydatki podzielono na kategorie wydatków bieżących i wydatków majątkowych. Zgodnie z art. 226 ust. 2 pkt 2 w ramach wydatków bieżących wyodrębniono wydatki na wynagrodzenia i składki od nich naliczane oraz wydatki związane z funkcjonowaniem organów jednostki samorządu terytorialnego. Wydatki na planowaną obsługę zadłużenia przyjęto na podstawie umów oraz danych rynkowych dotyczących stawek WIBOR i obecnie stosowanych marż w przypadku kredytów planowanych.

Dane dotyczące wydatków majątkowych na 2019 rok dotyczą planowanych zadań jednorocznych oraz zadań wieloletnich uwzględnionych w załączniku nr 2 Wykaz przedsięwzięć do WPF. Ze względu na zmniejszenie kwoty wydatków majątkowych w 2019 roku nie zakłada się finansowania w formie kredytu, spłaty rat dotychczasowego zadłużenia przypadające na rok 2019 będą finansowane głównie z wolnych środków wynikających z rozliczeń kredytów i pożyczek. z uwagi na kontynuację wydatków inwestycyjnych wieloletnich w roku 2020 i w 2022 niezbędne będzie finansowanie inwestycji z kredytów( kolumna 4 załącznika nr 1). W przypadku korzystania z dofinansowania ze środków UE finansowanie zewnętrzne będzie możliwe z pożyczki z Banku Gospodarstwa Krajowego co będzie wpływało na poprawę wskaźników wynikających z art.243 ustawy o finansach publicznych.

Plan wydatków na rok 2019 po zmianach: **ogółem 50.558.904,37 zł z tego bieżące 46.880.473,47zł i majątkowe- 3.684.430,90 zł.**

### **Przychody budżetu**

W prognozowanym okresie po stronie przychodów ujęto środki pochodzące z : wolnych środków w roku 2019 –w kwocie 1.405.592,50 zł ( dane z bilansu wykonania budżetu za rok 2019 potwierdzają osiągnięcie zakładanego poziomu wolnych środków) spłaty udzielonych w roku bieżącym pożyczek-100.903 zł. w latach 2020 i 2022 planowanych kredytów i pożyczek : w roku 2020-972.227 zł i 2022 - 660.127 zł.

Kredyty i pożyczki zaplanowane zostały na lata kolejne w wielkościach pozwalających zabezpieczyć zakres realizowanych wydatków jak również spłatę wcześniej zaciągniętych pożyczek i kredytów. W roku 2019 zaplanowano przychody ze spłaty pożyczek krótkoterminowych udzielanych stowarzyszeniom na finansowanie wkładu własnego do realizowanych projektów

### **Rozchody budżetu**

W pozycji rozchodów zaplanowane zostały kwoty związane ze spłatą zaciągniętego długu w latach poprzednich oraz spłaty zadłużenia planowanego do zaciągnięcia w latach 2020 i 2022. Zadłużenie zaciągnięte dotychczas oraz planowane do zaciągnięcia w latach 2019-2020 zostaje rozłożone do spłaty ostatecznie do 2031 roku. Spłaty kwot zadłużenia w kolejnych latach przyjęto na podstawie zawartych umów ,dla planowanych umów oszacowano wartość spłat rocznych. W roku 2019 zaplanowano rozchody z tyt. udzielenia pożyczek ( spłata w tym samym roku) udzielanych stowarzyszeniom na finansowanie wkładu własnego do realizowanych projektów

### **Kwota długu**

W kolumnie 6 przedstawiona została kwota długu. Art. 243 ustawy o finansach publicznych określa możliwości zadłużania się jednostki samorządu terytorialnego, zasady określone w tym artykule mają zastosowanie począwszy od roku 2014. Maksymalny dopuszczalny wskaźnik spłaty zobowiązań przedstawia kolumna 9.6 i 9.6.1 i prognozy kształtowania się wskaźnika w poszczególnych latach. Jak widać z przedłożonych danych limity maksymalnego zadłużenia gminy Bartoszyce w latach 2019-2032 spełniają wymogi ustawowe.

### **Przedsięwzięcia**

Wieloletnia prognoza Finansowa zawiera realizowane przedsięwzięcia w zakresie wydatków bieżących i majątkowych, rozpoczęte w roku 2018 lub w latach poprzednich, niektóre z zadań planowane są do zakończenia w roku 2019.

Limit wydatków bieżących dotyczy roku 2019 , 2020 oraz 2021 wynosi :

w 2019 r.- **836.038,66** zł w 2020r. 388.335,40, 2021r-53.034,00 zł ,dotyczy projektów:

1/ „Kreatywne przedszkolaki w Gminie Bartoszyce” realizowanego z udziałem środków o których mowa w art. 5 ust 1 pkt 2 i 3 ustawy o finansach publicznych – tj. z udziałem środków z UE, cel- zapewnienie dostępu do wysokiej jakości edukacji przedszkolnej, 2019r- 114.067,51 zł , 2020r- 44.775 zł

- Poprawa jakości kształcenia ogólnego oraz warunków dydaktycznych w Gminie Bartoszyce limit w 2019r- 721.971,15 zł, 2020r- 343.560,40 zł w 2021r- 53.034,00 zł.

Limit wydatków majątkowych zaplanowano do roku 2023:

- na rok 2019 w kwocie 1.972.232,90 zł,

na rok 2020 – w kwocie 2.453.466,47- zł

na rok 2021- w kwocie 701.000 zł

na rok 2022 w kwocie -551.000 zł,

na rok 2023- w kwocie 650.000 zł

W ramach przedsięwzięć zaplanowano:

Wydatki na projekty z udziałem środków o których mowa w art. 5 ust 1 pkt 2 i 3 ustawy o finansach publicznych – tj z udziałem środków z UE:

1/Turystyczne zagospodarowanie miejscowości Płęsy- budowa placu zabaw, cel- poprawa warunków życia mieszkańców, realizacja rozpoczętego zadania w roku 2015 nastąpi w 2019r.( przesunięcie wydatków z roku 2018 ) limit wynosi 139.105,79 zł ( dostosowanie do warunków umowy o dofinansowanie tj .wartości kosztorysowej zadania).

2/Termomodernizację budynku szkoły podstawowej w Galinach cel-poprawa efektywności energetycznej ,limit wydatków ogółem 1.693.393,58 zł

-na rok 2019- 762.027,11 zł,

-na rok 2020- 931.366,47 zł

W ramach pozostałych przedsięwzięć zaplanowano;

1/ Budowę Stacji Uzdatniania Wody w Łabędniku- cel- poprawa jakości wody ,zadanie rozpoczęte było w 2013r,będzie kontynuowane w roku 2019r - limit wydatków 320.000 zł i 2020- limit wydatków 1.000.000 zł

2/Budowę sieci wodociągowej Łabędnik- z przebudową sieci wodociągowej w Łabędniku- Maszewy , cel racjonalizacja wydatków na infrastrukturę wodociągową zadanie rozpoczęte w roku 2016 będzie kontynuowane w latach 2021 i 2022 , limity wydatków w poszczególnych latach: 2019,- 100 zł, 2020- 100 zł, 2021- 100 zł, 2022- 300.000 zł, 2023- 300.000 zł.

3/ Budowę sieci wodociągowej Węgoryty- Łabędnik Mały – zmienia się zakres realizowanego zadania i nazwę na Budowa studni głębinowej w msc. Węgoryty –Kolonia do realizacji w latach 2019- 2020 i

ustala limity wydatków : w 2019r- 50.000 zł,w 2020r.- 35.000 zł.-cel- poprawa warunków życia mieszkańców,

4/ Budowę kanalizacji sanitarnej w Bezledach, cel ochrona środowiska, poprawa warunków życia mieszkańców, - dokończenie zadania z 2016r planuje się głównie na lata 2022 i 2023, limity wydatków w kolejnych latach: 2019- 1.000 zł, 2020- 1.000 zł, 2021- 1.000 zł, 2022r- 250.000 zł, 2023r- 250.000,- zł.

5/Budowę kanalizacji sanitarnej w Łabędniku, cel ochrona środowiska, poprawa warunków życia mieszkańców, - planuje się realizację 2019- 2023 limit wydatków w roku 2019- limit 134.000 zł., 2020- 1.000 zł, 2021r- 400.000 zł, 2022r- 1.000 zł, 2023r- 400.000,- zł ,

6/Przebudowę świetlicy wiejskiej w Wirwiltach, cel poprawa funkcjonalności infrastruktury kulturalnej- dokończenie zadania z lat poprzednich , limit w 2019r- 20.000 zł i w roku 2020- 150.000 zł.,

7/Przebudowę świetlicy wiejskiej w Mintach, cel poprawa funkcjonalności infrastruktury kulturalnej ,planuje się dokończenie zadania rozpoczętego w latach poprzednich z limitem wydatków w roku 2019-6.000 zł,( zwiększenie o 5.000 zł) w 2020 w wysokości 100.000 zł.

8/ Kanalizacja sanitarna grawitacyjno- tłoczna Dąbrowa- Bartoszyce, cel poprawa jakości życia mieszkańców, ochrona środowiska naturalnego, planuje się dokończenie zadania z lat poprzednich, limit wydatków w roku 2019- 423.000 zł.

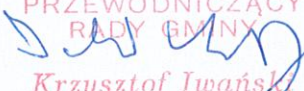
9/ Rozbudowę świetlicy wiejskiej w Tapilkajmach, ( zmiana nazwy zadania), cel – zmniejszenie kosztów ogrzewania, planuje się dokończenie zadania z roku 2018- limit wydatków w roku 2019 wynosi- 16.000 zł, ( zwiększenie o 15.000 zł) w roku 2020-100.000 zł,

10/ Rozbudowa oświetlenia drogowego w Dąbrowie ,cel -poprawa warunków życia mieszkańców - limit w 2019r- 1.000 zł, w 2020r- 70.000 zł,

11/ Rozbudowa oświetlenia drogowego Maszewy Nuny- cel -poprawa warunków życia mieszkańców - limit w 2019r- 5.000 zł, w 2020r- 15.000 zł,

12/ Rozbudowa świetlicy wiejskiej w Szylinie Wielkiej - cel -poprawa warunków życia mieszkańców limit w 2019r- 10.000 zł, w 2020r- 50.000 zł,

13/ Budowa kanalizacji sanitarnej w gminie Bartoszyce Obszar C – cel poprawa warunków życia mieszkańców- dokończenie zadania realizowanego przez zakład budżetowy – limit wydatków w roku 2019 - 85.000 zł .

PRZEWODNICZĄCY  
RADY GMINY  
  
Krzysztof Iwański

# Wieloletnia Prognoza Finansowa 1)

Załącznik Nr 1

Lp	1	z tego:										w tym:	
		w tym:										w tym:	
		1.1	1.1.1	1.1.2	1.1.3	1.1.3.1	1.1.4	1.1.5	1.2	1.2.1	1.2.2		
Wyszczególnienie	Dochody ogółem x	Docho <b>dy</b> bieżące x	docho <b>dy</b> z tytułu udziału we wpływach z podatku dochodowego od osób fizycznych	docho <b>dy</b> z tytułu udziału we wpływach z podatku dochodowego od osób prawnych	Podatki i opłaty 3)	z podatku od nieruchomości	z subwencji ogólnej	z tytułu dotacji i środków przeznaczonych na cele bieżące	Dochody majątkowe x	ze sprzedaży majątku x	z tytułu dotacji oraz środków przeznaczonych na inwestycje		
Wykonanie 2016	44 005 592,71	43 758 165,11	4 428 811,00	43 774,35	8 819 769,58	2 443 178,04	11 015 348,00	18 227 684,75	247 427,60	243 307,10	4 120,50		
Wykonanie 2017	47 353 529,37	46 644 996,67	4 747 656,00	22 397,27	8 514 559,59	2 332 234,61	12 073 491,00	19 570 615,44	708 532,70	208 532,70	500 000,00		
Plan 3 kw. 2018	49 427 948,63	47 740 203,49	4 631 841,00	30 000,00	9 498 529,50	2 519 000,00	12 326 352,00	18 418 945,20	1 687 745,14	250 000,00	1 437 745,14		
Wykonanie 2018	48 877 763,50	47 625 946,13	4 926 188,00	37 725,43	9 110 175,57	2 525 295,18	12 374 557,00	19 450 337,89	1 251 817,37	303 744,40	948 072,97		
2019	50 394 302,87	48 991 777,40	5 313 113,00	40 000,00	9 941 224,00	2 610 000,00	13 655 009,00	18 500 391,40	1 402 525,47	402 818,00	964 707,47		
2020	47 918 800,00	47 242 441,83	5 350 000,00	40 000,00	10 000 000,00	2 650 000,00	14 000 000,00	17 820 680,48	676 358,17	200 000,00	476 358,17		
2021	47 450 000,00	47 300 000,00	5 350 000,00	40 000,00	10 000 000,00	2 650 000,00	14 000 000,00	17 910 000,00	150 000,00	150 000,00	0,00		
2022	47 450 000,00	47 300 000,00	5 350 000,00	40 000,00	10 000 000,00	2 650 000,00	14 000 000,00	17 910 000,00	150 000,00	150 000,00	0,00		
2023	47 400 000,00	47 300 000,00	5 350 000,00	40 000,00	10 000 000,00	2 650 000,00	14 000 000,00	17 910 000,00	100 000,00	100 000,00	0,00		
2024	47 450 000,00	47 300 000,00	5 350 000,00	40 000,00	10 000 000,00	2 650 000,00	14 000 000,00	17 910 000,00	150 000,00	150 000,00	0,00		
2025	47 450 000,00	47 300 000,00	5 350 000,00	40 000,00	10 000 000,00	2 650 000,00	14 000 000,00	17 910 000,00	150 000,00	150 000,00	0,00		
2026	47 450 000,00	47 300 000,00	5 350 000,00	40 000,00	10 000 000,00	2 650 000,00	14 000 000,00	17 910 000,00	150 000,00	150 000,00	0,00		
2027	47 450 000,00	47 300 000,00	5 350 000,00	40 000,00	10 000 000,00	2 650 000,00	14 000 000,00	17 910 000,00	150 000,00	150 000,00	0,00		
2028	47 450 000,00	47 300 000,00	5 350 000,00	40 000,00	10 000 000,00	2 650 000,00	14 000 000,00	17 910 000,00	150 000,00	150 000,00	0,00		
2029	47 450 000,00	47 300 000,00	5 350 000,00	40 000,00	10 000 000,00	2 650 000,00	14 000 000,00	17 910 000,00	150 000,00	150 000,00	0,00		

2030	47 450 000,00	47 300 000,00	5 350 000,00	40 000,00	10 000 000,00	2 650 000,00	14 000 000,00	17 910 000,00	150 000,00	150 000,00	0,00 *
2031	47 450 000,00	47 300 000,00	5 350 000,00	40 000,00	10 000 000,00	2 650 000,00	14 000 000,00	17 910 000,00	150 000,00	150 000,00	0,00

1) Wzór może być stosowany także w układzie pionowym, w którym poszczególne pozycje są przedstawione w kolumnach, a lata w wierszach.

2) Zgodnie z art. 227 ustawy z dnia 27 sierpnia 2009 r. o finansach publicznych (Dz. U. z 2013 r. poz. 885 z póź. zm.) zwanej dalej „ustawą”, wieloletnia prognoza finansowa obejmuje okres roku budżetowego oraz co najmniej trzech kolejnych lat. W sytuacji dłuższego okresu prognozowania finansowego wzór stosuje się także dla lat wykraczających poza minimalny (4 letni) okres prognozy, wynikający z art. 227 ustawy.

3) W pozycji wykazuje się kwoty wszystkich podatków i opłat pobieranych przez jednostki samorządu terytorialnego, a nie tylko podatków i opłat lokalnych.

PRZEWODNICZĄCY  
RADY GMINY  
*Krzysztof Iwczak*



Lp	Wyszczególnienie	Wydatki ogółem x	z tego:										Wydatki majątkowe <sup>x</sup>
			w tym:										
			Wydatki bieżące x	z tytułu poręczeń i gwarancji x	w tym: gwarancje i poręczenia podlegające wyłączeniu z limitu spłaty zobowiązań, o którym mowa w art. 243 ustawy x	na spłatę przejętych zobowiązań samodzielnego publicznego zakładu opieki zdrowotnej przekształconego na zasadach określonych w przepisach o działalności leczniczej, w wysokości w jakiej nie podlegają sfinansowaniu dotacją z budżetu państwa <sup>4)</sup>	wydatki na obsługę długu x	odsetki i dyskonto określone w art. 243 ust. 1 ustawy x	odsetki i dyskonto podlegające wyłączeniu z limitu spłaty zobowiązań, o którym mowa w art. 243 ustawy, w terminie nie dłuższym niż 90 dni po zakończeniu programu, projektu lub zadania i otrzymaniu refundacji z tych środków (bez odsetek i dyskonta od zobowiązań na wkład krajowy) x	odsetki i dyskonto podlegające wyłączeniu z limitu spłaty zobowiązań, o którym mowa w art. 243 ustawy, z tytułu zobowiązań zaciągniętych na wkład krajowy x			
2.1	2.1.1	2.1.1.1	2.1.2	2.1.3	2.1.3.1	2.1.3.1.1	2.1.3.1.2	2.2					
Wykonanie 2016	47 327 618,87	42 512 740,40	0,00	0,00	0,00	0,00	0,00	433 854,26	433 854,26	0,00	0,00	0,00	4 814 878,47
Wykonanie 2017	49 565 614,90	43 796 498,82	0,00	0,00	0,00	0,00	0,00	413 327,08	413 327,08	111,91	0,00	0,00	5 769 116,08
Plan 3 kw. 2018	51 549 200,84	45 888 316,84	0,00	0,00	0,00	0,00	0,00	492 000,00	492 000,00	250,00	0,00	0,00	5 660 884,00
Wykonanie 2018	49 463 177,60	44 838 700,48	0,00	0,00	0,00	0,00	0,00	469 902,74	469 902,74	265,45	0,00	0,00	4 624 477,12
2019	50 558 904,37	46 880 473,47	0,00	0,00	0,00	x	x	485 400,00	485 400,00	0,00	0,00	0,00	3 678 430,90
2020	47 501 027,00	44 859 127,00	0,00	0,00	0,00	x	x	539 600,00	449 000,00	0,00	0,00	0,00	2 641 900,00
2021	46 050 000,00	44 859 127,00	0,00	0,00	0,00	x	x	503 500,00	432 000,00	0,00	0,00	0,00	1 190 873,00
2022	46 610 127,00	44 859 127,00	0,00	0,00	0,00	x	x	461 400,00	393 000,00	0,00	0,00	0,00	1 751 000,00
2023	45 669 956,00	44 859 127,00	0,00	0,00	0,00	x	x	416 900,00	366 000,00	0,00	0,00	0,00	1 010 829,00
2024	45 950 000,00	44 859 127,00	0,00	0,00	0,00	x	x	374 100,00	325 000,00	0,00	0,00	0,00	1 090 873,00
2025	45 850 000,00	44 859 127,00	0,00	0,00	0,00	x	x	334 400,00	285 000,00	0,00	0,00	0,00	990 873,00
2026	45 790 000,00	44 859 127,00	0,00	0,00	0,00	x	x	292 000,00	243 000,00	0,00	0,00	0,00	930 873,00
2027	45 580 000,00	44 859 127,00	0,00	0,00	0,00	x	x	247 200,00	199 000,00	0,00	0,00	0,00	720 873,00
2028	45 580 000,00	44 859 127,00	0,00	0,00	0,00	x	x	188 800,00	141 000,00	0,00	0,00	0,00	720 873,00
2029	45 690 000,00	44 859 127,00	0,00	0,00	0,00	x	x	145 500,00	98 000,00	0,00	0,00	0,00	830 873,00
2030	46 027 773,00	44 859 127,00	0,00	0,00	0,00	x	x	99 000,00	48 000,00	0,00	0,00	0,00	1 168 646,00
2031	47 079 873,00	44 859 127,00	0,00	0,00	0,00	x	x	62 000,00	7 000,00	0,00	0,00	0,00	2 220 746,00

4) W pozycji wykazuje się kwoty dla lat budżetowych 2013-2018.

Wyszczególnienie	Wynik budżetu x	Przychody budżetu x	z tego:						w tym:			
			4.1	4.1.1	4.2	4.2.1	4.3	4.3.1		4.4	4.4.1	
Wykonanie 2016	-3 322 026,16	8 390 076,90	0,00	0,00	7 368 076,90	2 300 026,16	1 022 000,00	1 022 000,00	0,00	0,00	0,00	0,00
Wykonanie 2017	-2 212 085,53	4 960 385,74	0,00	0,00	1 768 276,74	0,00	3 192 109,00	2 212 085,53	0,00	0,00	0,00	0,00
Plan 3 kw. 2018	-2 121 252,21	3 816 428,21	0,00	0,00	2 656 878,21	1 053 702,21	1 067 550,00	1 067 550,00	92 000,00	0,00	0,00	0,00
Wykonanie 2018	-585 414,10	3 776 855,21	0,00	0,00	2 656 878,21	1 053 702,21	1 100 000,00	585 414,10	19 977,00	0,00	0,00	0,00
2019	-164 601,50	1 506 495,50	0,00	0,00	1 405 592,50	164 601,50	0,00	0,00	100 903,00	0,00	0,00	0,00
2020	417 773,00	972 227,00	0,00	0,00	0,00	0,00	972 227,00	0,00	0,00	0,00	0,00	0,00
2021	1 400 000,00	0,00	0,00	0,00	0,00	0,00	0,00	0,00	0,00	0,00	0,00	0,00
2022	839 873,00	660 127,00	0,00	0,00	0,00	0,00	660 127,00	0,00	0,00	0,00	0,00	0,00
2023	1 530 044,00	0,00	0,00	0,00	0,00	0,00	0,00	0,00	0,00	0,00	0,00	0,00
2024	1 500 000,00	0,00	0,00	0,00	0,00	0,00	0,00	0,00	0,00	0,00	0,00	0,00
2025	1 600 000,00	0,00	0,00	0,00	0,00	0,00	0,00	0,00	0,00	0,00	0,00	0,00
2026	1 660 000,00	0,00	0,00	0,00	0,00	0,00	0,00	0,00	0,00	0,00	0,00	0,00
2027	1 870 000,00	0,00	0,00	0,00	0,00	0,00	0,00	0,00	0,00	0,00	0,00	0,00
2028	1 870 000,00	0,00	0,00	0,00	0,00	0,00	0,00	0,00	0,00	0,00	0,00	0,00
2029	1 760 000,00	0,00	0,00	0,00	0,00	0,00	0,00	0,00	0,00	0,00	0,00	0,00
2030	1 422 227,00	0,00	0,00	0,00	0,00	0,00	0,00	0,00	0,00	0,00	0,00	0,00
2031	370 127,00	0,00	0,00	0,00	0,00	0,00	0,00	0,00	0,00	0,00	0,00	0,00

5) W pozycji wykazuje się w szczególności kwoty przychodów z tytułu prywatyzacji majątku oraz spłaty pożyczek udzielonych ze środków jednostki.

Lp	Wyszczególnienie	z tego:					5.2	6	7	8.1	8.2
		w tym:									
		5	5.1	z tego:							
Rozchody budżetu x	Splaty rat kapitałowych kredytów i pożyczek oraz wykup papierów wartościowych x	łącznie kwota przypadających na dany rok kwot ustawowych wyłączeń z limitu spłaty zobowiązań, o którym mowa w art. 243 ustawy x	kwota przypadających na dany rok kwot ustawowych wyłączeń określonych w art. 243 ust. 3 ustawy x	kwota przypadających na dany rok kwot ustawowych wyłączeń określonych w art. 243 ust. 3a ustawy x	kwota przypadających na dany rok kwot ustawowych wyłączeń innych niż określone w art. 243 ustawy 6) x						
Wykonanie 2016	1 690 598,00	1 690 598,00	0,00	0,00	0,00	0,00	16 492 700,00	0,00	1 245 424,71	8 613 501,61	
Wykonanie 2017	1 700 598,00	1 700 598,00	0,00	0,00	0,00	0,00	17 984 211,00	0,00	2 848 497,85	4 616 774,59	
Plan 3 kw. 2018	1 695 176,00	1 603 176,00	202 109,00	202 109,00	202 109,00	0,00	17 481 035,00	92 000,00	1 851 886,65	4 508 764,86	
Wykonanie 2018	1 623 153,00	1 603 176,00	202 109,00	202 109,00	202 109,00	0,00	17 481 035,00	19 977,00	2 787 245,65	5 444 123,86	
2019	1 341 894,00	1 240 991,00	0,00	0,00	0,00	0,00	16 240 044,00	100 903,00	2 111 303,93	3 516 896,43	
2020	1 390 000,00	1 390 000,00	0,00	0,00	0,00	0,00	15 822 271,00	0,00	2 383 314,83	2 383 314,83	
2021	1 400 000,00	1 400 000,00	0,00	0,00	0,00	0,00	14 422 271,00	0,00	2 440 873,00	2 440 873,00	
2022	1 500 000,00	1 500 000,00	0,00	0,00	0,00	0,00	13 582 398,00	0,00	2 440 873,00	2 440 873,00	
2023	1 530 044,00	1 530 044,00	0,00	0,00	0,00	0,00	12 052 354,00	0,00	2 440 873,00	2 440 873,00	
2024	1 500 000,00	1 500 000,00	0,00	0,00	0,00	0,00	10 552 354,00	0,00	2 440 873,00	2 440 873,00	
2025	1 600 000,00	1 600 000,00	0,00	0,00	0,00	0,00	8 952 354,00	0,00	2 440 873,00	2 440 873,00	
2026	1 660 000,00	1 660 000,00	0,00	0,00	0,00	0,00	7 292 354,00	0,00	2 440 873,00	2 440 873,00	
2027	1 870 000,00	1 870 000,00	0,00	0,00	0,00	0,00	5 422 354,00	0,00	2 440 873,00	2 440 873,00	
2028	1 870 000,00	1 870 000,00	0,00	0,00	0,00	0,00	3 552 354,00	0,00	2 440 873,00	2 440 873,00	
2029	1 760 000,00	1 760 000,00	0,00	0,00	0,00	0,00	1 792 354,00	0,00	2 440 873,00	2 440 873,00	
2030	1 422 227,00	1 422 227,00	0,00	0,00	0,00	0,00	370 127,00	0,00	2 440 873,00	2 440 873,00	
2031	370 127,00	370 127,00	0,00	0,00	0,00	0,00	0,00	0,00	2 440 873,00	2 440 873,00	

6) W pozycji wykazuje się w szczególności wyłączenia wynikające z art. 36 ustawy z dnia 7 grudnia 2012 r. o zmianie niektórych ustaw w związku z realizacją ustawy budżetowej (Dz.U. poz. 1456 oraz z 2013 r. poz. 1199) oraz kwoty wykupu obligacji przychodowych.

7) Skorygowanie o środki określone w przepisach dotyczących w szczególności powiększenia o nadwyżkę budżetową z lat ubiegłych, zgodnie z art. 242 ustawy z dnia 7 grudnia 2012 r. o zmianie niektórych ustaw w związku z realizacją ustawy budżetowej, dotyczy lat 2013-2015.

8) Pomniejszenie wydatków bieżących, zgodnie z art. 36 ust. 1 pkt 1 ustawy z dnia 7 grudnia 2012 r. o zmianie niektórych ustaw w związku z realizacją ustawy budżetowej, dotyczy lat 2013-2015.

Wskaźnik spłaty zobowiązań									
Wskaźnik planowanej łącznej kwoty spłaty zobowiązań, o której mowa w art. 243 ust. 1 ustawy, do dochodów, bez uwzględnienia zobowiązań związku współtworzonego przez jednostkę samorządu terytorialnego i bez uwzględnienia ustawowych wyłączeń przypadających na dany rok <sup>x</sup>	Wskaźnik planowanej łącznej kwoty spłaty zobowiązań, o której mowa w art. 243 ust. 1 ustawy, do dochodów, bez uwzględnienia zobowiązań związku współtworzonego przez jednostkę samorządu terytorialnego oraz po uwzględnieniu ustawowych wyłączeń przypadających na dany rok <sup>x</sup>	Kwota zobowiązań związku współtworzonego przez jednostkę samorządu terytorialnego do spłaty w danym roku budżetowym, podlegająca doliczeniu zgodnie z art. 244 ustawy <sup>x</sup>	Wskaźnik planowanej łącznej kwoty spłaty zobowiązań, o której mowa w art. 243 ust. 1 ustawy, do dochodów, po uwzględnieniu zobowiązań związku współtworzonego przez jednostkę samorządu terytorialnego oraz po uwzględnieniu ustawowych wyłączeń przypadających na dany rok <sup>x</sup>	Wskaźnik dochodów powiększonych o dochody ze sprzedaży majątku oraz pomniejszonych o wydatki bieżące, do dochodów budżetu, ustalony dla danego roku (wskaźnik jednoroczny) <sup>x</sup>	Dopuszczalny wskaźnik spłaty zobowiązań określony w art. 243 ustawy, po uwzględnieniu ustawowych wyłączeń 9), obliczony w oparciu o plan 3 kwartału roku poprzedzającego	Dopuszczalny wskaźnik spłaty zobowiązań określony w art. 243 ustawy, po uwzględnieniu ustawowych wyłączeń 9), obliczony w oparciu o średnią arytmetyczną z 3 poprzednich lat <sup>x</sup>	Dopuszczalny wskaźnik spłaty zobowiązań określony w art. 243 ustawy, po uwzględnieniu ustawowych wyłączeń, obliczony w oparciu o plan 3 kwartałów roku poprzedzającego rok budżetowy <sup>x</sup>	Informacja o spełnieniu wskaźnika spłaty zobowiązań określonego w art. 243 ustawy, po uwzględnieniu zobowiązań związku współtworzonego przez jednostkę samorządu terytorialnego oraz po uwzględnieniu ustawowych wyłączeń, obliczonego w oparciu o wykonanie roku poprzedzającego rok budżetowy <sup>x</sup>	Informacja o spełnieniu wskaźnika spłaty zobowiązań określonego w art. 243 ustawy, po uwzględnieniu zobowiązań związku współtworzonego przez jednostkę samorządu terytorialnego oraz po uwzględnieniu ustawowych wyłączeń, obliczonego w oparciu o wykonanie roku poprzedzającego rok budżetowy <sup>x</sup>
Wykonanie 2016	4,83%	0,00	4,83%	3,38%	X	X	X	9,71	X
Wykonanie 2017	4,46%	0,00	4,46%	6,46%	X	X	X	X	X
Plan 3 kw. 2018	4,24%	0,00	3,83%	4,25%	X	X	X	X	X
Wykonanie 2018	4,24%	0,00	3,83%	6,32%	X	X	X	X	X
2019	3,43%	0,00	3,43%	4,99%	4,70%	5,39%	TAK	TAK	TAK
2020	3,84%	0,00	3,84%	5,39%	5,23%	5,92%	TAK	TAK	TAK
2021	3,86%	0,00	3,86%	5,46%	4,88%	5,57%	TAK	TAK	TAK
2022	3,99%	0,00	3,99%	5,46%	5,28%	5,28%	TAK	TAK	TAK
2023	4,00%	0,00	4,00%	5,36%	5,44%	5,44%	TAK	TAK	TAK
2024	3,85%	0,00	3,85%	5,46%	5,43%	5,43%	TAK	TAK	TAK
2025	3,97%	0,00	3,97%	5,46%	5,43%	5,43%	TAK	TAK	TAK
2026	4,01%	0,00	4,01%	5,46%	5,43%	5,43%	TAK	TAK	TAK
2027	4,36%	0,00	4,36%	5,46%	5,46%	5,46%	TAK	TAK	TAK
2028	4,24%	0,00	4,24%	5,46%	5,46%	5,46%	TAK	TAK	TAK
2029	3,92%	0,00	3,92%	5,46%	5,46%	5,46%	TAK	TAK	TAK
2030	3,10%	0,00	3,10%	5,46%	5,46%	5,46%	TAK	TAK	TAK
2031	0,79%	0,00	0,79%	5,46%	5,46%	5,46%	TAK	TAK	TAK

9) W pozycji wykazuje się w szczególności wyłączenia wynikające z art. 36 ustawy z dnia 7 grudnia 2012 r. o zmianie niektórych ustaw w związku z realizacją ustawy budżetowej oraz wyłączenia związane z emisją obligacji przychodowych. Identyczne wyłączenia dotyczą pozycji 9.6.1.

PRZEWODNICZĄCY  
RADY GMINY  
*Krzysztof Iwański*

Informacje uzupełniające o wybranych rodzajach wydatków budżetowych											
Wyszczególnienie	Przeznaczenie prognozowanej nadwyżki budżetowej 10)	w tym na:	Wydatki bieżące na wynagrodzenia i składki od nich naliczane	Wydatki związane z funkcjonowaniem organów jednostki samorządu terytorialnego 11)	Wydatki objęte limitem, o którym mowa w art. 226 ust. 3 pkt 4 ustawy	z tego:			Wydatki inwestycyjne kontynuowane 12)	Nowe wydatki inwestycyjne 13)	Wydatki majątkowe w formie dotacji
						10.1	11.1	11.2			
Lp	10	10.1	11.1	11.2	11.3	11.3.1	11.3.2	11.4	11.5	11.6	
Wykonanie 2016	0,00	0,00	12 409 370,26	15 125 000,00	2 748 804,18	64 102,50	2 684 701,68	948 863,36	1 446 646,24	2 419 368,87	
Wykonanie 2017	0,00	0,00	12 359 961,12	3 339 063,61	4 611 010,00	80 980,00	4 530 030,00	2 382 000,00	363 148,00	3 273 570,00	
Plan 3 kw. 2018	0,00	0,00	13 881 303,25	4 644 579,26	4 658 579,50	377 143,50	4 281 436,00	1 222 436,00	556 500,00	3 889 948,00	
Wykonanie 2018	0,00	0,00	13 167 226,62	4 286 754,28	4 512 746,99	335 310,99	4 177 436,00	967 005,20	513 292,38	3 144 179,54	
2019	0,00	0,00	15 370 688,55	4 010 382,29	2 808 271,56	836 038,66	1 972 232,90	1 464 232,90	791 600,00	1 422 598,00	
2020	417 773,00	417 773,00	15 125 000,00	3 770 000,00	2 841 801,87	388 335,40	2 453 466,47	2 533 100,00	108 800,00	0,00	
2021	1 400 000,00	1 400 000,00	15 125 000,00	3 770 000,00	754 034,00	53 034,00	701 000,00	701 000,00	300 000,00	0,00	
2022	839 873,00	839 873,00	15 125 000,00	3 770 000,00	551 000,00	0,00	551 000,00	551 000,00	1 200 000,00	0,00	
2023	1 530 044,00	1 530 044,00	15 125 000,00	3 770 000,00	650 000,00	0,00	650 000,00	650 000,00	0,00	0,00	
2024	1 500 000,00	1 500 000,00	15 125 000,00	3 770 000,00	0,00	0,00	0,00	0,00	890 873,00	0,00	
2025	1 600 000,00	1 600 000,00	15 125 000,00	3 770 000,00	0,00	0,00	0,00	0,00	840 873,00	0,00	
2026	1 660 000,00	1 660 000,00	15 125 000,00	3 770 000,00	0,00	0,00	0,00	0,00	740 873,00	0,00	
2027	1 870 000,00	1 870 000,00	15 125 000,00	3 770 000,00	0,00	0,00	0,00	0,00	620 873,00	0,00	
2028	1 870 000,00	1 870 000,00	15 125 000,00	3 770 000,00	0,00	0,00	0,00	0,00	620 873,00	0,00	
2029	1 760 000,00	1 760 000,00	15 125 000,00	3 770 000,00	0,00	0,00	0,00	0,00	690 873,00	0,00	
2030	1 422 227,00	1 422 227,00	15 125 000,00	3 770 000,00	0,00	0,00	0,00	0,00	914 873,00	0,00	
2031	370 127,00	370 127,00	15 125 000,00	3 770 000,00	0,00	0,00	0,00	0,00	1 090 873,00	0,00	

- 10) Przeznaczenie nadwyżki budżetowej, inne niż spłaty kredytów, pożyczek i wykup papierów wartościowych, wymaga określenia w objaśnieniach do wieloletniej prognozy finansowej. (rozdział od 75017 do 75023).
- 11) W pozycji wykazuje się kwoty wydatków w ramach zadań własnych klasyfikowanych w dziale 750- Administracja publiczna w rozdziałach właściwych dla organów i urzędów jednostki samorządu terytorialnego.
- 12) W pozycji wykazuje się wartość inwestycji rozpoczętych co najmniej w poprzednim roku budżetowym, którego dotyczy kolumna.
- 13) W pozycji wykazuje się wartość nowych inwestycji, które planuje się rozpocząć w roku, którego dotyczy kolumna.

PRZEWODNICZĄCY  
RADY GMINY  
  
Krzysztof Iwański

Wyszczególnienie	Finansowanie programów, projektów lub zadań realizowanych z udziałem środków, o których mowa w art. 5 ust. 1 pkt 2 i 3 ustawy									
	w tym:		w tym:		w tym:		w tym:		w tym:	
	12.1	12.1.1	12.1.1.1	12.2	12.2.1	12.2.1.1	12.3	12.3.1	12.3.2	
	Dochody bieżące na programy, projekty lub zadania finansowane z udziałem środków, o których mowa w art. 5 ust. 1 pkt 2 i 3 ustawy		środki określone w art. 5 ust. 1 pkt 2 ustawy	Dochody majątkowe na programy, projekty lub zadania finansowane z udziałem środków, o których mowa w art. 5 ust. 1 pkt 2 i 3 ustawy	środki określone w art. 5 ust. 1 pkt 2 ustawy	środki określone w art. 5 ust. 1 pkt 2 ustawy	Wydatki bieżące na programy, projekty lub zadania finansowane z udziałem środków, o których mowa w art. 5 ust. 1 pkt 2 i 3 ustawy	Wydatki bieżące na realizację programu, projektu lub zadania wynikające wyłącznie z zawartych umów z podmiotem dysponującym środkami, o których mowa w art. 5 ust. 1 pkt 2 ustawy		
Lp	12.1	12.1.1	12.1.1.1	12.2	12.2.1	12.2.1.1	12.3	12.3.1	12.3.2	
Wykonanie 2016	0,00	0,00	0,00	0,00	0,00	0,00	0,00	0,00	0,00	
Wykonanie 2017	0,00	0,00	0,00	0,00	0,00	0,00	0,00	0,00	0,00	
Plan 3 kw. 2018	354 713,12	354 713,12	354 713,12	1 370 889,64	1 370 889,64	1 370 889,64	354 803,50	18 847,00	29 620,00	
Wykonanie 2018	256 522,07	256 522,07	256 522,07	881 217,47	551 217,47	881 217,47	327 590,27	335 775,12	354 557,17	
2019	1 047 773,59	971 750,04	971 750,04	944 707,47	944 707,47	944 707,47	986 038,66	910 015,11	986 038,66	
2020	399 135,40	399 135,40	399 135,40	476 358,17	476 358,17	476 358,17	399 135,40	399 135,40	399 135,40	
2021	53 034,00	53 034,00	53 034,00	0,00	0,00	0,00	53 034,00	53 034,00	53 034,00	
2022	0,00	0,00	0,00	0,00	0,00	0,00	0,00	0,00	0,00	
2023	0,00	0,00	0,00	0,00	0,00	0,00	0,00	0,00	0,00	
2024	0,00	0,00	0,00	0,00	0,00	0,00	0,00	0,00	0,00	
2025	0,00	0,00	0,00	0,00	0,00	0,00	0,00	0,00	0,00	
2026	0,00	0,00	0,00	0,00	0,00	0,00	0,00	0,00	0,00	
2027	0,00	0,00	0,00	0,00	0,00	0,00	0,00	0,00	0,00	
2028	0,00	0,00	0,00	0,00	0,00	0,00	0,00	0,00	0,00	
2029	0,00	0,00	0,00	0,00	0,00	0,00	0,00	0,00	0,00	
2030	0,00	0,00	0,00	0,00	0,00	0,00	0,00	0,00	0,00	
2031	0,00	0,00	0,00	0,00	0,00	0,00	0,00	0,00	0,00	

14) W pozycji 12.1.1.1, 12.2.1.1, 12.3.2, 12.4.2., 12.5.1., 12.6.1., 12.7.1 oraz 12.8.1 wykazuje się wyłącznie kwoty wynikające z umów na realizację programu, projektu lub zadania zawartych na dzień uchwalenia prognozy, a nieplanowanych do zawarcia w okresie prognozy.



Wyszczególnienie	w tym:		Wydatki majątkowe na realizację projektu lub zadania finansowane z udziałem środków, o których mowa w art. 5 ust. 1 pkt 2 i 3 ustawy	Wydatki majątkowe na realizację programu, projektu lub zadania wynikające wyłącznie z zawartych umów z podmiotem dysponującym środkami, o których mowa w art. 5 ust. 1 pkt 2 ustawy	Wydatki na wkład krajowy w związku z umową na realizację programu, projektu lub zadania finansowanego z udziałem środków, o których mowa w art. 5 ust. 1 pkt 2 ustawy	Wydatki na wkład krajowy w związku z umową na realizację programu, projektu lub zadania finansowanego w co najmniej 60% środkami, o których mowa w art. 5 ust. 1 pkt 2 ustawy	w tym:	Wydanki na wkład krajowy w związku z umową na realizację programu, projektu lub zadania	w tym:	Przychody z tytułu kredytów, pożyczek, emisji papierów wartościowych powstające w związku z umową na realizację programu, projektu lub zadania finansowanego z udziałem środków, o których mowa w art. 5 ust. 1 pkt 2 ustawy bez względu na stopień finansowania tymi środkami	w tym:
	Wydatki majątkowe na realizację programu, projektu lub zadania finansowane z udziałem środków, o których mowa w art. 5 ust. 1 pkt 2 ustawy	Wydatki na wkład krajowy w związku z umową na realizację programu, projektu lub zadania									
Lp	12.4	12.4.1	12.4.2	12.5	12.5.1	12.6	12.6.1	12.7	12.7.1		
Wykonanie 2016	0,00	0,00	0,00	0,00	0,00	0,00	0,00	0,00	0,00		
Wykonanie 2017	1 308 093,55	888 817,00	1 308 093,55	486 527,55	486 527,55	486 527,55	486 527,55	202 109,00	202 109,00		
Plan 3 kw. 2018	568 250,00	482 072,64	567 144,27	103 853,68	103 853,68	103 853,68	103 853,68	0,00	0,00		
Wykonanie 2018	556 575,00	472 159,88	556 575,00	83 322,33	83 322,33	83 322,33	83 322,33	0,00	0,00		
2019	901 132,90	472 547,59	587 880,93	191 356,89	191 356,89	191 356,89	191 356,89	0,00	0,00		
2020	931 366,47	476 358,17	931 366,47	84 063,20	84 063,20	84 063,20	84 063,20	0,00	0,00		
2021	0,00	0,00	0,00	5 584,48	5 584,48	5 584,48	5 584,48	0,00	0,00		
2022	0,00	0,00	0,00	0,00	0,00	0,00	0,00	0,00	0,00		
2023	0,00	0,00	0,00	0,00	0,00	0,00	0,00	0,00	0,00		
2024	0,00	0,00	0,00	0,00	0,00	0,00	0,00	0,00	0,00		
2025	0,00	0,00	0,00	0,00	0,00	0,00	0,00	0,00	0,00		
2026	0,00	0,00	0,00	0,00	0,00	0,00	0,00	0,00	0,00		
2027	0,00	0,00	0,00	0,00	0,00	0,00	0,00	0,00	0,00		
2028	0,00	0,00	0,00	0,00	0,00	0,00	0,00	0,00	0,00		
2029	0,00	0,00	0,00	0,00	0,00	0,00	0,00	0,00	0,00		
2030	0,00	0,00	0,00	0,00	0,00	0,00	0,00	0,00	0,00		
2031	0,00	0,00	0,00	0,00	0,00	0,00	0,00	0,00	0,00		

15) Przesz program, projekt lub zadanie finansowane w co najmniej 60% środkami, o których mowa w art. 5 ust. 1 pkt 2 ustawy, należy rozumieć także taki program, projekt lub zadanie przynoszące dochód, dla których poziom finansowania ze środków, o których mowa w art. 5 ust. 1 pkt 2 ustawy, ustala się po odliczeniu zyskowanego dochodu obliczanego zgodnie z przepisami Unii Europejskiej dotyczącejmi takiego programu, projektu lub zadania.

Lp	Kwoty dotyczące przejęcia i spłaty zobowiązań po samodzielnych publicznych zakładach opieki zdrowotnej oraz pokrycia ujemnego wyniku		12.8	12.8.1	13.1	13.2	13.3	13.4	13.5	13.6	13.7
	Przychody z tytułu kredytów, pożyczek, emisji papierów wartościowych powstające w związku z zawartą po dniu 1 stycznia 2013 r. umowa na realizację programu, projektu lub zadania finansowanego w co najmniej 60% środkami, o których mowa w art. 5 ust. 1 pkt 2 ustawy	w tym:  w związku z już zawartą umową na realizację programu, projektu lub zadania									
Wykonanie 2016	0,00	0,00	0,00	0,00	0,00	0,00	0,00	0,00	0,00	0,00	0,00
Wykonanie 2017	202 109,00	202 109,00	0,00	0,00	0,00	0,00	0,00	0,00	0,00	0,00	0,00
Plan 3 kw. 2018	0,00	0,00	0,00	0,00	0,00	0,00	0,00	0,00	0,00	0,00	0,00
Wykonanie 2018	0,00	0,00	0,00	0,00	0,00	0,00	0,00	0,00	0,00	0,00	0,00
2019	0,00	0,00	0,00	0,00	0,00	0,00	0,00	0,00	0,00	0,00	0,00
2020	0,00	0,00	0,00	0,00	0,00	0,00	0,00	0,00	0,00	0,00	0,00
2021	0,00	0,00	0,00	0,00	0,00	0,00	0,00	0,00	0,00	0,00	0,00
2022	0,00	0,00	0,00	0,00	0,00	0,00	0,00	0,00	0,00	0,00	0,00
2023	0,00	0,00	0,00	0,00	0,00	0,00	0,00	0,00	0,00	0,00	0,00
2024	0,00	0,00	0,00	0,00	0,00	0,00	0,00	0,00	0,00	0,00	0,00
2025	0,00	0,00	0,00	0,00	0,00	0,00	0,00	0,00	0,00	0,00	0,00
2026	0,00	0,00	0,00	0,00	0,00	0,00	0,00	0,00	0,00	0,00	0,00
2027	0,00	0,00	0,00	0,00	0,00	0,00	0,00	0,00	0,00	0,00	0,00
2028	0,00	0,00	0,00	0,00	0,00	0,00	0,00	0,00	0,00	0,00	0,00
2029	0,00	0,00	0,00	0,00	0,00	0,00	0,00	0,00	0,00	0,00	0,00
2030	0,00	0,00	0,00	0,00	0,00	0,00	0,00	0,00	0,00	0,00	0,00
2031	0,00	0,00	0,00	0,00	0,00	0,00	0,00	0,00	0,00	0,00	0,00

Wyszczególnienie	Dane uzupełniające o długu i jego spłacie						
	Splaty rat kapitałowych oraz wykup papierów wartościowych, o których mowa w pkt. 5.1., wynikające wyłącznie z tytułu zobowiązań już zaciągniętych x	Kwota długu, którego planowana spłata dokona się z wydatków budżetu x	Wydatki zmniejszające dług x	w tym:			Wynik operacji niekasowych wpływających na kwotę długu ( m.in. umorzenia, różnice kursowe) x
Lp	14.1	14.2	14.3	14.3.1	14.3.2	14.3.3	14.4
Wykonanie 2016	1 690 598,00	0,00	0,00	0,00	0,00	0,00	0,00
Wykonanie 2017	1 700 598,00	0,00	0,00	0,00	0,00	0,00	0,00
Plan 3 kw. 2018	1 603 176,00	0,00	0,00	0,00	0,00	0,00	0,00
Wykonanie 2018	1 603 176,00	0,00	0,00	0,00	0,00	0,00	0,00
2019	1 190 991,00	0,00	0,00	0,00	0,00	0,00	0,00
2020	1 340 000,00	0,00	0,00	0,00	0,00	0,00	0,00
2021	1 250 000,00	0,00	0,00	0,00	0,00	0,00	0,00
2022	1 350 000,00	0,00	0,00	0,00	0,00	0,00	0,00
2023	1 380 044,00	0,00	0,00	0,00	0,00	0,00	0,00
2024	1 350 000,00	0,00	0,00	0,00	0,00	0,00	0,00
2025	1 450 000,00	0,00	0,00	0,00	0,00	0,00	0,00
2026	1 550 000,00	0,00	0,00	0,00	0,00	0,00	0,00
2027	1 800 000,00	0,00	0,00	0,00	0,00	0,00	0,00
2028	1 800 000,00	0,00	0,00	0,00	0,00	0,00	0,00
2029	1 500 000,00	0,00	0,00	0,00	0,00	0,00	0,00
2030	420 000,00	0,00	0,00	0,00	0,00	0,00	0,00
2031	0,00	0,00	0,00	0,00	0,00	0,00	0,00

\* Informacja o spełnieniu wskaźnika spłaty zobowiązań określonego w art. 243 ustawy po uwzględnieniu zobowiązań związku współtworzonego przez jednostkę samorządu terytorialnego oraz po uwzględnieniu ustawowych wyłączeń zostanie automatycznie wygenerowana przez aplikację wskazaną przez Ministra Finansów, o której mowa w § 4 ust. 1 rozporządzenia Ministra Finansów z dnia 10 stycznia 2013 r. w sprawie wieloletniej prognozy finansowej jednostki samorządu terytorialnego (Dz. U. z 2013 r. poz. 92). Automatycznie wyliczania danych na podstawie wartości historycznych i prognozowanych przez jednostkę samorządu terytorialnego odbyczą w szczególności także pozycji 9.6–9.6.1 i pozycji z sekcji 16.

16) Pozycje sekcji 15 są wykazywane wyłącznie przez jednostki samorządu terytorialnego emitujące obligacje przychodowe.

17) Pozycje sekcji 16 wykazują wyłącznie jednostki objęte procedurą wynikającą z art. 240a lub art. 240b ustawy



# Wykaz przedsięwzięć do WPF

Załącznik Nr 2

kwoty w zł

L.p.	Nazwa i cel	Jednostka odpowiedzialna lub koordynująca	Okres realizacji		Łączne nakłady finansowe	Limit 2019	Limit 2020	Limit 2021	Limit 2022	Limit 2023
			Od	Do						
1	Wydatki na przedsięwzięcia-ogółem (1.1+1.2+1.3)				14 109 139,86	2 808 271,56	2 841 801,87	754 034,00	551 000,00	650 000,00
1.a	- wydatki bieżące				1 467 919,05	836 038,66	388 335,40	53 034,00	0,00	0,00
1.b	- wydatki majątkowe				12 641 220,81	1 972 232,90	2 453 466,47	701 000,00	551 000,00	650 000,00
1.1	Wydatki na programy, projekty lub zadania związane z programami realizowanymi z udziałem środków, o których mowa w art.5 ust.1 pkt 2 i 3 ustawy z dnia 27 sierpnia 2009 r. o finansach publicznych (Dz.U.Nr.157, poz.1240.z późn.zm.), z tego:				3 304 418,42	1 737 171,56	1 319 701,87	53 034,00	0,00	0,00
1.1.1	- wydatki bieżące				1 467 919,05	836 038,66	388 335,40	53 034,00	0,00	0,00
1.1.1.1	Kreatywne przedszkolaki w Gminie Bartoszyce - wyrównywanie szans rozwojowych	Urząd Gminy	2018	2020	349 353,50	114 067,51	44 775,00	0,00	0,00	0,00
1.1.1.3	Poprawa jakości kształcenia ogólnego oraz warunków dydaktycznych w Gminie Bartoszyce - poprawa jakości kształcenia w szkołach	Urząd Gminy	2019	2021	1 118 565,55	721 971,15	343 580,40	53 034,00	0,00	0,00
1.1.2	- wydatki majątkowe				1 836 499,37	901 132,90	931 366,47	0,00	0,00	0,00
1.1.2.1	Turystyczne zagospodarowanie msc. Płęsy - budowa placu zabaw - poprawa warunków życia mieszkańców	Urząd Gminy	2015	2019	143 105,79	139 105,79	0,00	0,00	0,00	0,00
1.1.2.3	Termomodernizacja budynku szkoły podstawowej w Galinach - Poprawa efektywności energetycznej,	Urząd Gminy	2019	2020	1 693 393,58	762 027,11	931 366,47	0,00	0,00	0,00
1.2	Wydatki na programy, projekty lub zadania związane z umowami partnerstwa publiczno-privatnego, z tego:				0,00	0,00	0,00	0,00	0,00	0,00
1.2.1	- wydatki bieżące				0,00	0,00	0,00	0,00	0,00	0,00
1.2.2	- wydatki majątkowe				0,00	0,00	0,00	0,00	0,00	0,00
1.3	Wydatki na programy, projekty lub zadania pozostałe (inne niż wymienione w pkt 1.1.1.2):z tego:				10 804 721,44	1 071 100,00	1 522 100,00	701 000,00	551 000,00	650 000,00
1.3.1	- wydatki bieżące				0,00	0,00	0,00	0,00	0,00	0,00
1.3.2	- wydatki majątkowe				10 804 721,44	1 071 100,00	1 522 100,00	701 000,00	551 000,00	650 000,00
1.3.2.2	Budowa SUW w Łabędniku - Budowa Stacji Uzdatniania Wody	Urząd Gminy	2013	2020	1 432 221,00	320 000,00	1 000 000,00	0,00	0,00	0,00
1.3.2.4	Budowa sieci wodociągowej Łabędnik-Maszewy z przebudową sieci wodociągowej w Łabędniku - racjonalizacja wydatków na infrastrukturę wodociagową w Gminie	Urząd Gminy	2016	2022	634 025,00	100,00	100,00	300 000,00	300 000,00	0,00
1.3.2.11	Budowa kanalizacji sanitarnej w Bezedach - ochrona środowiska, poprawa warunków życia mieszkańców	Urząd Gminy	2016	2023	518 430,00	1 000,00	1 000,00	1 000,00	250 000,00	250 000,00
1.3.2.12	Budowa kanalizacji sanitarnej w Łabędniku - ochrona środowiska, poprawa warunków życia mieszkańców	Urząd Gminy	2016	2023	973 106,00	134 000,00	1 000,00	400 000,00	1 000,00	400 000,00
1.3.2.41	Przebudowa świetlicy wiejskiej w Winiłtach - infrastruktura kulturalnej	Urząd Gminy	2017	2020	171 000,00	20 000,00	150 000,00	0,00	0,00	0,00
1.3.2.42	Przebudowa świetlicy wiejskiej w Mintach - poprawa funkcjonalności	Urząd Gminy	2018	2020	111 000,00	6 000,00	100 000,00	0,00	0,00	0,00
1.3.2.44	Kanalizacja sanitarna grawitacyjno - tłoczna Dąbrowa - Bartoszyce - poprawa jakości życia mieszkańców, ochrona środowiska naturalnego	Zakład Budżetowy Gospodarki Komunalnej	2010	2019	2 670 283,44	423 000,00	0,00	0,00	0,00	0,00
1.3.2.45	Termomodernizacja świetlicy wiejskiej w Tapilkajmach - zmniejszenie kosztów ogrzewania	Urząd Gminy	2018	2020	0,00	0,00	0,00	0,00	0,00	0,00

L.p.	Limit 2024	Limit 2025	Limit 2026	Limit 2027	Limit 2028	Limit 2029	Limit 2030	Limit 2031	Limit zobowiązań
1	0,00	0,00	0,00	0,00	0,00	0,00	0,00	0,00	6 635 107,43
1.a	0,00	0,00	0,00	0,00	0,00	0,00	0,00	0,00	277 408,06
1.b	0,00	0,00	0,00	0,00	0,00	0,00	0,00	0,00	6 357 699,37
1.1	0,00	0,00	0,00	0,00	0,00	0,00	0,00	0,00	2 109 907,43
1.1.1	0,00	0,00	0,00	0,00	0,00	0,00	0,00	0,00	277 408,06
1.1.1.2	0,00	0,00	0,00	0,00	0,00	0,00	0,00	0,00	158 842,51
1.1.1.3	0,00	0,00	0,00	0,00	0,00	0,00	0,00	0,00	118 565,55
1.1.2	0,00	0,00	0,00	0,00	0,00	0,00	0,00	0,00	1 832 499,37
1.1.2.1	0,00	0,00	0,00	0,00	0,00	0,00	0,00	0,00	139 105,79
1.1.2.3	0,00	0,00	0,00	0,00	0,00	0,00	0,00	0,00	1 693 393,58
1.2	0,00	0,00	0,00	0,00	0,00	0,00	0,00	0,00	0,00
1.2.1	0,00	0,00	0,00	0,00	0,00	0,00	0,00	0,00	0,00
1.2.2	0,00	0,00	0,00	0,00	0,00	0,00	0,00	0,00	0,00
1.3	0,00	0,00	0,00	0,00	0,00	0,00	0,00	0,00	4 525 200,00
1.3.1	0,00	0,00	0,00	0,00	0,00	0,00	0,00	0,00	0,00
1.3.2	0,00	0,00	0,00	0,00	0,00	0,00	0,00	0,00	4 525 200,00
1.3.2.2	0,00	0,00	0,00	0,00	0,00	0,00	0,00	0,00	1 320 000,00
1.3.2.4	0,00	0,00	0,00	0,00	0,00	0,00	0,00	0,00	600 200,00
1.3.2.11	0,00	0,00	0,00	0,00	0,00	0,00	0,00	0,00	503 000,00
1.3.2.12	0,00	0,00	0,00	0,00	0,00	0,00	0,00	0,00	966 000,00
1.3.2.41	0,00	0,00	0,00	0,00	0,00	0,00	0,00	0,00	170 000,00
1.3.2.42	0,00	0,00	0,00	0,00	0,00	0,00	0,00	0,00	106 000,00
1.3.2.44	0,00	0,00	0,00	0,00	0,00	0,00	0,00	0,00	423 000,00
1.3.2.45	0,00	0,00	0,00	0,00	0,00	0,00	0,00	0,00	0,00

L.p.	Nazwa i cel	Jednostka odpowiedzialna lub koordynująca	Okres realizacji		Łączne nakłady finansowe	Limit 2019	Limit 2020	Limit 2021	Limit 2022	Limit 2023
			Od	Do						
1.3.2.46	Rozbudowa oświetlenia drogowego w Dąbrowie - poprawa warunków życia mieszkańców	Urząd Gminy	2019	2020	71 000,00	1 000,00	70 000,00	0,00	0,00	0,00
1.3.2.48	Budowa oświetlenia drogowego Maszewy-Nuny - poprawa warunków życia mieszkańców	Urząd Gminy	2019	2020	20 000,00	5 000,00	15 000,00	0,00	0,00	0,00
1.3.2.49	Przebudowa świetlicy wiejskiej w Szylimie Wielkiej - poprawa warunków życia mieszkańców	Urząd Gminy	2019	2020	60 000,00	10 000,00	50 000,00	0,00	0,00	0,00
1.3.2.50	Budowa studni głębinowej w msc. Węgoryty-Kolonia - poprawa warunków życia mieszkańców	Urząd Gminy	2019	2020	85 000,00	50 000,00	35 000,00	0,00	0,00	0,00
1.3.2.51	Budowa sieci kanalizacji sanitarnej w gminie Bartoszyce obszar C - poprawa warunków życia mieszkańców	Zakład Budżetowy Gospodarki Komunalnej	2013	2019	3 932 656,00	85 000,00	0,00	0,00	0,00	0,00
1.3.2.52	Rozbudowa świetlicy wiejskiej w Tapikajmach - poprawa jakości życia mieszkańców	Urząd Gminy	2018	2020	126 000,00	16 000,00	100 000,00	0,00	0,00	0,00

PRZEWODNICZĄCY  
RADY GMINY  
Krzysztof Iwański

L.p.	Limit 2024	Limit 2025	Limit 2026	Limit 2027	Limit 2028	Limit 2029	Limit 2030	Limit 2031	Limit zobowiązań
1.3.2.46	0,00	0,00	0,00	0,00	0,00	0,00	0,00	0,00	71 000,00
1.3.2.48	0,00	0,00	0,00	0,00	0,00	0,00	0,00	0,00	20 000,00
1.3.2.49	0,00	0,00	0,00	0,00	0,00	0,00	0,00	0,00	60 000,00
1.3.2.50	0,00	0,00	0,00	0,00	0,00	0,00	0,00	0,00	85 000,00
1.3.2.51	0,00	0,00	0,00	0,00	0,00	0,00	0,00	0,00	85 000,00
1.3.2.52	0,00	0,00	0,00	0,00	0,00	0,00	0,00	0,00	116 000,00

PRZEWODNICZĄCY  
 RADY GMINY  
*Krzysztof Iwański*