

Znak sprawy: BR.0002.6.2023

PROTOKÓŁ NR LXX/2023
z LXX sesji Rady Gminy Bartoszyce
w dniu 25 maja 2023 r.

Sesja Rady Gminy Bartoszyce została zwołana w trybie art. 20 ust. 1 ustawy z dnia 8 marca 1990 r. o samorządzie gminnym (Dz. U. z 2023 r., poz. 40 ze zm.).

Zgodnie z § 21 uchwały NR XLI/410/2018 Rady Gminy Bartoszyce z dnia 21 września 2018 r. w sprawie Statutu Gminy Bartoszyce (Dz. Urz. Woj. Warmińsko-Mazurskiego z 2018 r., poz. 4634 ze zm.) obrady rady gminy są transmitowane, oraz utrwalane za pomocą urządzeń rejestrujących obraz i dźwięk. Nagrania są udostępniane w Biuletynie Informacji Publicznej Urzędu Gminy Bartoszyce, na stronie internetowej gminy oraz na portalu eSesja.

Obrady rozpoczęto 25 maja 2023 r. o godz. 09:30, a zakończono o 09:52 tego samego dnia. Miejsce posiedzenia: Sala sesyjna budynku Nr 47 w Bezledach.

Podjęto uchwały od nr **LXX/467/2023**
do nr **LXX/469/2023**

Ad. 1. Otwarcie i stwierdzenie prawomocności obrad.

Przewodniczący Rady otworzył LXX sesję Rady Gminy Bartoszyce. Przywitał Radnych Gminy, Wójta Gminy Pana Andrzeja Dychę, Panią Wójt Jadwigę Bogdaniuk, Skarbnika Gminy Panią Danutę Główkę oraz zaproszonych gości. Lista osób uczestniczących w LXX sesji rady gminy, stanowi **załącznik nr 1 do protokołu**.

Przewodniczący Rady stwierdził prawomocność obrad. Na ogólną liczbę 15 radnych, zgodnie z listą obecności, w sesji uczestniczyło 15 radnych. Lista obecności stanowi **załącznik nr 2 do protokołu**.

Ad. 2. Wybór sekretarza obrad.

Radny Pan Mirosław Przybyłek na sekretarza obrad zgłosił Radnego Pana Piotra Czaplickiego. Radny wyraził zgodę na pełnienie funkcji sekretarza obrad. Innych kandydatów nie zgłoszono. Wiceprzewodniczący Rady zarządził głosowanie.

Wyniki głosowania

ZA: 15, PRZECIW: 0, WSTRZYMUJĘ SIĘ: 0, BRAK GŁOSU: 0, NIEOBECNI: 0

Wyniki imienne:

ZA (15)

Beata Czaplicka, Piotr Czaplicki, Wojciech Ferdycz, Paweł Groszyk, Mieczysław Kocun, Andrzej Kosakowski, Janina Kosińska, Bogusław Łatanyszyn, Przemysław Mierzejewski, Krzysztof Prokop, Mirosław Przybyłek, Sergiusz Sobótko, Adam Stanulewicz, Robert Turuta, Jolanta Wójcik

Sekretarzem obrad wybrano Radnego Pana Piotra Czaplickiego.

Ad. 3. Przyjęcie porządku obrad.

Zawiadomienie o sesji wraz z porządkiem obrad, materiałami, w tym projektami uchwał zostały dostarczone w terminie wcześniejszym wszystkim radnym, były dostępne w programie eSesja. Nie wniesiono wniosków i uwag do porządku obrad.

Proponowany porządek obrad:

1. Otwarcie i stwierdzenie prawomocności obrad.
2. Wybór sekretarza obrad.
3. Przyjęcie porządku obrad.
4. Przyjęcie protokołu z sesji Nr LXIX/2023 z dnia 25 kwietnia 2023 r.
5. Informacje na temat modernizacji, remontów i napraw dróg krajowych, wojewódzkich, powiatowych i gminnych na terenie Gminy Bartoszyce.
6. Ocena stanu bezpieczeństwa pożarowego, publicznego i sanitarnego na terenie gminy Bartoszyce za 2022 rok.
7. Informacje na temat działań urzędu pracy w 2022 r. oraz bezrobocia i środków funduszu pracy w 2022 r.
8. Ocena zasobów pomocy społecznej gminy Bartoszyce za 2022 rok.
9. Informacja wójta w okresie między sesjami.
10. Podjęcie uchwały:
 - a) w sprawie zmiany uchwały dotyczącej Wieloletniej Prognozy Finansowej gminy Bartoszyce na lata 2023-2043,
 - b) w sprawie zmiany budżetu gminy Bartoszyce na rok 2023,
 - c) w sprawie ustalenia wysokości ekwiwalentu pieniężnego dla strażaków ratowników Ochotniczych Straży Pożarnych Gminy Bartoszyce za uczestnictwo w działaniach ratowniczych, akcjach ratowniczych, szkoleniu lub ćwiczeniu.
11. Wolne wnioski i informacje.
12. Zamknięcie obrad.

Wyniki głosowania

ZA: 15, PRZECIW: 0, WSTRZYMUJĘ SIĘ: 0, BRAK GŁOSU: 0, NIEOBECNI: 0

Wyniki imienne:

ZA (15)

Beata Czaplicka, Piotr Czaplicki, Wojciech Ferdycz, Paweł Groszyk, Mieczysław Kocun, Andrzej Kosakowski, Janina Kosińska, Bogusław Łatanyszyn, Przemysław Mierzejewski, Krzysztof Prokop, Mirosław Przybyłek, Sergiusz Sobótka, Adam Stanulewicz, Robert Turuta, Jolanta Wójcik

Proponowany porządek obrad LXX sesji Rada Gminy Bartoszyce przyjęła bez uwag.

Ad. 4. Przyjęcie protokołu z sesji Nr LXIX/2023 z dnia 25 kwietnia 2023 r.

Zgodnie z § 32 ust. 3 Statutu Gminy Bartoszyce projekt protokołu z sesji był wyłożony do publicznego wglądu w biurze rady, przed obradami przy liście obecności oraz w programie eSesja.

Wyniki głosowania

ZA: 15, PRZECIW: 0, WSTRZYMUJĘ SIĘ: 0, BRAK GŁOSU: 0, NIEOBECNI: 0

Wyniki imienne:

ZA (15)

Beata Czaplicka, Piotr Czaplicki, Wojciech Ferdycz, Paweł Groszyk, Mieczysław Kocuń, Andrzej Kosakowski, Janina Kosińska, Bogusław Łatanyszyn, Przemysław Mierzejewski, Krzysztof Prokop, Mirosław Przybyłek, Sergiusz Sobótka, Adam Stanulewicz, Robert Turuta, Jolanta Wójcik

Protokół z sesji Nr LXIX/2023 z dnia 25 kwietnia 2023 r. Rada Gminy Bartoszyce przyjęła bez uwag.

Ad.5. Informacje na temat modernizacji, remontów i napraw dróg krajowych, wojewódzkich, powiatowych i gminnych na terenie Gminy Bartoszyce.

Sprawozdania stanowią załączniki nr 3-6 do protokołu.

Pytań, wniosków ani uwag nie zgłoszono.

Ad.6. Ocena stanu bezpieczeństwa pożarowego, publicznego i sanitarnego na terenie gminy Bartoszyce za 2022 rok.

Sprawozdania stanowią załączniki nr 7-9 do protokołu.

Głosu udzielono Komendantowi Powiatowej Państwowej Straży pożarnej w Bartoszykach st. bryg. mgr inż. Andrzejowi Harhajowi. Następnie głos zabrał Komendant Powiatowy policji w Bartoszykach insp. Przemysław Fiertek.

Pytań, wniosków ani uwag nie zgłoszono.

Ad.7. Informacje na temat działań urzędu pracy w 2022 r. oraz bezrobocia i środków funduszu pracy w 2022 r.

Sprawozdanie stanowi załącznik nr 10 do protokołu.

Pytań, wniosków ani uwag nie zgłoszono.

Ad.8. Ocena zasobów pomocy społecznej gminy Bartoszyce za 2022 rok.

Sprawozdanie stanowi załącznik nr 11 do protokołu.

Pytań, wniosków ani uwag nie zgłoszono.

Ad.9. Informacja wójta w okresie między sesjami.

Informacja z działalności wójta między sesjami została przedłożona radnym w terminie wcześniejszym, stanowi załącznik nr 12 do protokołu.

Pytań, wniosków ani uwag nie zgłoszono.

Ad.10. Podjęcie uchwał:

- a) **w sprawie zmiany uchwały dotyczącej Wieloletniej Prognozy Finansowej gminy Bartoszyce na lata 2023-2043,**

Komisja Spraw Społecznych i Komisja Finansów i Gospodarki Komunalnej pozytywnie zaopiniowały projekt uchwały.

Przewodniczący Rady otworzył dyskusję w tym punkcie.

Zapytań ani wniosków do w/w projektu uchwały nie zgłoszono.

Wiceprzewodniczący Rady zarządził głosowanie nad projektem uchwały.

Wyniki głosowania

ZA: 15, PRZECIW: 0, WSTRZYMUJĘ SIĘ: 0, BRAK GŁOSU: 0, NIEOBECNI: 0

Wyniki imienne:

ZA (15)

Beata Czaplicka, Piotr Czaplicki, Wojciech Ferdycz, Paweł Groszyk, Mieczysław Kocuń, Andrzej Kosakowski, Janina Kosińska, Bogusław Łatanyszyn, Przemysław Mierzejewski, Krzysztof Prokop, Mirosław Przybyłek, Sergiusz Sobótka, Adam Stanulewicz, Robert Turuta, Jolanta Wójcik

Uchwała NR LXX/467/2023 Rady Gminy Bartoszyce z dnia 25 maja 2023 r. w sprawie zmiany uchwały dotyczącej Wieloletniej Prognozy Finansowej gminy Bartoszyce na lata 2023-2043, stanowi **załącznik nr 13 do protokołu.**

b) w sprawie zmiany budżetu gminy Bartoszyce na rok 2023

Komisja Spraw Społecznych i Komisja Finansów i Gospodarki Komunalnej pozytywnie zaopiniowały projekt uchwały.

Przewodniczący Rady otworzył dyskusję w tym punkcie.

Zapytań ani wniosków do w/w projektu uchwały nie zgłoszono.

Wiceprzewodniczący Rady zarządził głosowanie nad projektem uchwały.

Wyniki głosowania

ZA: 15, PRZECIW: 0, WSTRZYMUJĘ SIĘ: 0, BRAK GŁOSU: 0, NIEOBECNI: 0

Wyniki imienne:

ZA (15)

Beata Czaplicka, Piotr Czaplicki, Wojciech Ferdycz, Paweł Groszyk, Mieczysław Kocuń, Andrzej Kosakowski, Janina Kosińska, Bogusław Łatanyszyn, Przemysław Mierzejewski, Krzysztof Prokop, Mirosław Przybyłek, Sergiusz Sobótka, Adam Stanulewicz, Robert Turuta, Jolanta Wójcik

Uchwała NR LXX/468/2023 Rady Gminy Bartoszyce z dnia 25 maja 2023 r. w sprawie zmiany budżetu gminy Bartoszyce na rok 2023, stanowi **załącznik nr 14 do protokołu.**

c) w sprawie ustalenia wysokości ekwiwalentu pieniężnego dla strażaków ratowników Ochotniczych Straży Pożarnych Gminy Bartoszyce za uczestnictwo w działaniach ratowniczych, akcjach ratowniczych, szkoleniu lub ćwiczeniu

Komisja Spraw Społecznych i Komisja Finansów i Gospodarki Komunalnej pozytywnie zaopiniowały projekt uchwały.

Przewodniczący Rady otworzył dyskusję w tym punkcie.

Zapytań ani wniosków do w/w projektu uchwały nie zgłoszono.

Wiceprzewodniczący rady zarządził głosowanie nad projektem uchwały.

Wyniki głosowania

ZA: 15, PRZECIW: 0, WSTRZYMUJĘ SIĘ: 0, BRAK GŁOSU: 0, NIEOBECNI: 0

Wyniki imienne:

ZA (15)

Beata Czaplicka, Piotr Czaplicki, Wojciech Ferdycz, Paweł Groszyk, Mieczysław Kocuń, Andrzej Kosakowski, Janina Kosińska, Bogusław Łatanyszyn, Przemysław Mierzejewski, Krzysztof Prokop, Mirosław Przybyłek, Sergiusz Sobótka, Adam Stanulewicz, Robert Turuta, Jolanta Wójcik

Uchwała NR LXX/469/2023 Rady Gminy Bartoszyce z dnia 25 maja 2023 r. w ustalenia wysokości ekwiwalentu pieniężnego dla strażaków ratowników Ochotniczych Straży Pożarnych Gminy Bartoszyce za uczestnictwo w działaniach ratowniczych, akcjach ratowniczych, szkoleniu lub ćwiczeniu, stanowi **załącznik nr 15 do protokołu.**

Ad. 11. Wolne wnioski i informacje.

Wolnych wniosków i informacji nie było.

Ad. 12. Zamknięcie obrad.

W związku z wyczerpaniem porządku Przewodniczący Rady obrady zamknął LXX sesję Rady Gminy Bartoszyce.

Protokół sporządziła: Paulina Maksymik
















Protokół stanowi skróconą wersję przebiegu posiedzenia LXX sesji Rady Gminy Bartoszyce przeprowadzonej w dniu 25 maja 2023 r. Dokładny przebieg sesji zawiera nagranie, udostępnione na stronie Biuletynu Informacji Publicznej Urzędu Gminy Bartoszyce, na stronie internetowej gminy oraz na portalu eSesja.


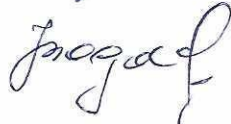





Przewodniczący Rady Gminy

Wojciech Ferdycz

Sekretarz obrad

Piotr Krzysztof Czaplicki

L.p.	Nazwisko i imię radnego	Podpis
1.	Czaplicka Beata	
2.	Czaplicki Piotr Krzysztof	
3.	Ferdycz Wojciech	
4.	Groszyk Paweł	
5.	Kocuć Mieczysław	
6.	Kosakowski Andrzej	
7.	Kosińska Janina Teresa	
8.	Łatanyszyn Bogusław	
9.	Mierzejewski Przemysław	
10.	Prokop Krzysztof	
11.	Przybyłek Mirosław Bogdan	
12.	Sobótka Sergiusz Antoni	
13.	Stanulewicz Adam	
14.	Turuta Robert	
15.	Wójcik Jolanta	

Lp.	Instytucja/Funkcja	Imię i Nazwisko	Podpis
1.	Wójt Gminy Bartoszyce	Andrzej Dycha	
2.	Zastępca Wójta Gminy Bartoszyce	Jadwiga Bogdaniuk	
3.	Skarbnik Gminy Bartoszyce	Danuta Głowska	
4.	Kancelaria Radców Prawnych TIZ/A	Marek Lewandowski Cezary Romanowski	—
5.	Komenda Powiatowa Państwowej Straży Pożarnej w Bartoszycach	st. bryg. mgr inż. Andrzej Harhaj	
6.	Komenda Powiatowa Policji w Bartoszycach	insp. Przemysław Fiertek	
7.	Państwowy Powiatowy Inspektor Sanitarny w Bartoszycach	mgr inż. Mirosława Tabaka	—
8.	Powiatowy Urząd Pracy w Bartoszycach	Dyrektor Anna Konowrocka	—
9.	Zarząd Dróg Powiatowych w Dąbrowie	Dyrektor Karol Łomecki	
10.	Generalna Dyrekcja Dróg Krajowych i Autostrad Rejon w Lidzbarku Warmińskim	—	
11.	Zarząd Dróg Wojewódzkich Rejon Dróg Wojewódzkich Kętrzyn	—	
12.			
13.			
14.			



WÓJT GMINY BARTOSZYCE

Plac Zwycięstwa 2

11 – 200 Bartoszyce

NIP 7430011211, REGON 000532719

tel. +48 89 300 04 90

fax. +48 89 762 12 93

e-mail: sekretariat@gmina-bartoszyce.pl

www.gmina-bartoszyce.pl

Znak sprawy: IB.7021.25.2023.KNW



Bartoszyce, 18.05.2023 r.

Pan Wojciech Ferdycz
Przewodniczący Rady Gminy Bartoszyce
Pl. Zwycięstwa 2
11-200 Bartoszyce

W związku z koniecznością przedłożenia informacji na temat modernizacji, remontów i napraw dróg gminnych na terenie gminy Bartoszyce wykonanych w 2022 r. i planowanych do realizacji w bieżącym roku, Wójt Gminy Bartoszyce informuję, że:

- 1) Gmina Bartoszyce w 2022 r. za pośrednictwem jednostki podległej, tj. Zakładu Budżetowego Gospodarki Komunalnej i Mieszkaniowej Gminy Bartoszyce z siedzibą w Sędławkach wykonała remonty dróg gminnych na terenie całej gminy, głównie na drogach prowadzących do zabudowań mieszkalnych, na trasach przejazdów autobusów i mleczarek, jak również na drogach prowadzących do zabudowań kolonijnych czy pól uprawnych. Prace na drogach gminnych, podobnie jak w roku ubiegłym wykonywane były w ramach bieżącego utrzymania dróg i polegały między innymi na: dostarczeniu i wbudowaniu materiałów w postaci kruszywa drogowego, żwiru lub gruzu kruszonego, wałowaniu, równaniu i profilowaniu dróg, uzupełnianiu ubytków masą bitumiczną, układaniu płyt drogowych, wymianie przepustów pod drogami. Dodatkowo odtwarzano rowy przydrożne, a także oczyszczane były pobocza i koszone trawy. Prowadzono również wycinkę drzew oraz krzewów przydrożnych, a także zabiegi pielęgnacyjne drzew, czynności te miały na celu poprawę bezpieczeństwa ruchu drogowego.
- 2) Z budżetu Gminy Bartoszyce w 2022 r. na naprawę i bieżące utrzymanie, w tym zimowe utrzymanie dróg gminnych przeznaczono kwotę 1 645 000,00 zł. Koszty związane z naprawami i remontami dróg gminnych ogółem wyniosły 1 514 998,89 (bieżące utrzymanie dróg). Na zimowe utrzymanie dróg w 2022 r. wykorzystano kwotę 129 994,52 zł, która głównie pokryła koszty pracy sprzętu do odsnieżania dróg i zakupu materiałów do posypywania nawierzchni.
- 3) W ramach remontów i modernizacji Zakład budżetowy Gospodarki Komunalnej i Mieszkaniowej Gminy Bartoszyce z siedzibą w Sędławkach zlecił:
 - a. wykonanie nawierzchni jezdni z mieszanki mineralno-bitumicznej o długości około 90 mb w msc. Połęczce (działka o nr ew. 97, obręb 54-Połęczce). Koszt zadania to około 31 000,00 zł.;
 - b. przebudowę odcinka gminnej drogi publicznej 120022N o długości 219 mb w msc. Szwaruny (działka o nr ew. 385, obręb 42-Minty) - etap II, polegającą na zakupie 146 szt. nowych prefabrykowanych płyt drogowych i ułożeniu ich na odcinku drogi gminnej. Koszt zadania to 312 351,01 zł.;
 - c. przebudowę odcinka gminnej drogi wewnętrznej o długości 439 mb w msc. Galiny (działka o nr ew. 388, obręb 18-Galiny), polegającą na zakupie 296 szt. nowych

prefabrykowanych płyt drogowych i zlecenie ułożenia ich na odcinku drogi gminnej.
Koszt zadania to 269 911,30 zł.

- 4) W ramach inwestycji zrealizowano zadania pn.:
- a. „Budowa drogi gminnej nr 120012N na odcinku Dąbrowa – Wiplawki i drogi wewnętrznej w miejscowości Wiplawki” - długość ok. 1141,50 m;
 - b. „Przebudowa drogi gminnej w msc. Wojciechy” – długość ok. 784 m;
 - c. „Przebudowa odcinka drogi gminnej w miejscowości Minty” – długość ok. 748 m.

W bieżącym roku kontynuowane będą prace związane z bieżącym utrzymaniem dróg na terenie gminy Bartoszyce wykonywane przez Zakład Budżetowy Gospodarki Komunalnej i Mieszkaniowej Gminy Bartoszyce z siedzibą w Sędławkach.

Ponadto w ramach inwestycji w okresie 2023-2024 roku wykonana zostanie „Kompleksowa modernizacja infrastruktury drogowej w Gminie Bartoszyce w systemie zaprojektuj i wybuduj”, w skład której wchodzi:

- a. Przebudowa drogi gminnej w msc. Ceglarki, gmina Bartoszyce;
- b. Przebudowa drogi gminnej w msc. Dabrowa, gmina Bartoszyce;
- c. Przebudowa drogi gminnej nr 120024 N w msc. Nowe Witki;
- d. Przebudowa drogi gminnej w msc. Skitno, gmina Bartoszyce;
- e. Przebudowa i budowa drogi gminnej w msc. Wawrzyny, gmina Bartoszyce – etap I.

WÓJT

Andrzej Dycha

Otrzymują:

1. adresat
2. aa

Sporządziła:
podinspektor Katarzyna Nurczyk-Wojtkiewicz
tel. +48 89 307 04 59, e-mail: k.nurczyk@gmina-bartoszyce.pl



Kętrzyn, dn. 09.05.2023 r

Rada Gminy Bartoszyce

p.maksymik@gmina-bartoszyce.pl

Znak: RDW.K-DM/5313/37/2023

Dotyczy : remontu dróg wojewódzkich na terenie Gminy Bartoszyce.

W nawiązaniu do pisma znak BR.0002.6.2023 z dn. 04.05.2023r. Rejon Dróg Wojewódzkich w Kętrzynie informuje, że w 2022 roku w ramach bieżącego utrzymania dróg na terenie Gminy Bartoszyce został wykonany remont nawierzchni DW nr 512 na odcinku od skrzyżowania do msc. Liski do msc. Żydowo o łącznej długości 4,54km. Wykonywany był również remont cząstkowy grysami i emulsją asfaltową na drogach wojewódzkich administrowanych przez RDWK.

W 2023 roku w ramach bieżącego utrzymania dróg prowadzone są remonty masą na gorąco oraz grysami i emulsją asfaltową na DW 512 i DW 592.

Plan finansowy Zarządu Dróg Wojewódzkich na rok bieżący nie przewiduje pozycji dotyczących remontów drogowych na terenie Gminy Bartoszyce.



KIEROWNIK
REJONU DRÓG
Jerzy Dyczkowski

Do wiadomości:

1. a/a



**Generalna Dyrekcja
Dróg Krajowych i Autostrad
Rejon w Lidzbarku
Warmińskim**



O/OL.Z-14.4202.34.2023.BS

Lidzbark Warmiński, dnia 12.05.2023 r.

Urząd Gminy Bartoszyce

ul. Plac Zwycięstwa 2

11-200 Bartoszyce

p.masymik@gmina-bartoszyce.pl

W odpowiedzi na pismo znak: BR.0002.6.2023 z dnia 4 maja 2023 r. w sprawie udzielenia informacji nt. modernizacji, remontów i napraw dróg krajowych wykonanych w 2022 r. oraz planowanych do realizacji w bieżącym roku, Generalna Dyrekcja Dróg Krajowych i Autostrad O/Olsztyn Rejon w Lidzbarku Warmińskim informuje, że w ubiegłym roku na sieci dróg krajowych na terenie działania Gminy Bartoszyce przeprowadzono roboty utrzymaniowe (remonty częściowe, odnowa oznakowania poziomego, koszenia, sprzątania itd.). W bieżącym roku planowane jest wykonanie robót utrzymaniowych.

Dokument podpisany elektronicznie

Tomasz Sadowski

Kierownik Rejonu

Otrzymują:

1. Adresat
2. a/a

Sprawę prowadzi:

Bartosz Szmelc, tel. (89) 767 81 06, e-mail: bszmelc@gddkia.gov.pl



ZARZĄD DRÓG POWIATOWYCH W DĄBROWIE K/BARTOSZYC
11 – 200 Bartoszyce, Dąbrowa 56A

Tel/fax 089 764 20 02

http:// bipspbartoszyce.warmia.mazury.pl

www.zdpdabrowa.pl

e-mail: sekretariat@zdpdabrowa.pl

NIP 743-16-46-963 REGON 510750580

ZDP- DT.403025.2023



Dąbrowa, dnia 15 maja 2023 r.

Sz. P.

WOJCIECH FERDYCZ

PRZEWODNICZĄCY RADY

GMINY BARTOSZYCE

Odpowiadając na pismo z dnia 4 maja 2022 r. poniżej przedkładam informację o wykonanych pracach na sieci dróg powiatowych w roku 2022 oraz planowanych w roku bieżącym.

W roku 2022 budżet Zarządu Dróg Powiatowych w Dąbrowie k/Bartoszyce pozwolił na realizację następujących inwestycji na sieci dróg powiatowych, do których należą:

1. Rozbudowa drogi powiatowej nr 1382N na odcinku Woryny – Wiewiórki z budową ścieżki rowerowej

Realizacja tego zadania została rozpoczęta w roku 2021. Zadanie to było realizowane przy współudziale środków w ramach Rządowego Funduszu Rozwoju Dróg. W ramach niniejszej inwestycji wykonano m.in.:

- ✓ wzmocnienie konstrukcji jezdni,
- ✓ nową nawierzchnię bitumiczną,
- ✓ budowę ścieżki rowerowej,
- ✓ wymianę przepustów pod koroną drogi,
- ✓ odnowę rowów przydrożnych,
- ✓ oznakowanie pionowe,
- ✓ oznakowanie poziome,
- ✓ urządzenia bezpieczeństwa ruchu drogowego.

Wykonawcą robót wyłonionym w drodze przetargu publicznego była firma: BUDOKOP Piotr Głodowski, ul. Olsztyńska 15, 11-100 Lidzbark Warmiński.

Koszty poniesione w roku 2022 na realizację zadania wyniosły **1 063 655,27 zł.** brutto.

Środki na realizację zadania w b.r. pochodziły tylko z wkładu własnego powiatu.

Ogółem wartość całego zadania realizowanego w latach 2021 -2022 wyniosła 5 170 500,44 zł. z czego wkład własny powiatu wyniósł: 2 652 297,52 zł., a dotacja z budżetu państwa w ramach RFRD wyniosła: 2 518 202,92 zł.

2. Przebudowa DP 1396N i 1581N oraz remont nawierzchni jezdni DP 1396N w msc. Lwowiec

Realizacja tego zadania została rozpoczęta w roku 2021. Było ono realizowane przy współudziale środków w ramach Rządowego Funduszu Rozwoju Dróg. W zakresie remontu

nawierzchni jezdni DP 1396N całość robót została zakończona i rozliczona w roku 2021. Przebudowa w/w odcinków dróg została wykonana i rozliczona w roku 2022.

W ramach wykonanych prac remontowych wykonano m.in.:

- ✓ warstwę wyrównawczą z betonu asfaltowego,
- ✓ nową warstwę ścieralną
- ✓ pobocza i zjazdy.

W ramach prac inwestycyjnych wykonano m.in.:

- ✓ wzmocnienie konstrukcji jezdni,
- ✓ nową nawierzchnię bitumiczna,
- ✓ budowę chodników,
- ✓ wymianę przepustów pod koroną drogi,
- ✓ odnowę rowów przydrożnych,
- ✓ oznakowanie pionowe,
- ✓ oznakowanie poziome,
- ✓ urządzenia bezpieczeństwa ruchu drogowego.

Wykonawcą robót wyłonionym w drodze przetargu publicznego była firma: Przedsiębiorstwo Robót Drogowych Sp. z o.o., ul. Olsztyńska 12, 11-100 Lidzbark Warmiński

Koszty poniesione w roku 2022 na realizację zadania wyniosły **2 581 348,24 zł.** brutto. Ogółem wkład własny powiatu wyniósł: 903 471,88 zł., a dotacja z budżetu państwa w ramach RFRD wyniosła: 1 677 876,36 zł.

3. Budowa chodnika w ciągu DP 1386N Kicina – Piasek – Bezledy – Łoskajmy w msc. Bezledy

Zadanie było realizowane w 100% ze środków pochodzących z Rządowego Funduszu Inwestycji Lokalnych. W ramach niniejszego zadania zostało wykonane m.in.:

- ✓ nawierzchni chodnika z podbudową,
- ✓ przejście dla pieszych,
- ✓ oświetlenie solarne przejścia dla pieszych.

W roku 2021 zostały poczynione prace przygotowawcze związane z uzyskaniem niezbędnych zgód i pozwoleń oraz wykonanie projektu budowlanego.

Koszty poniesione w roku 2022 na realizację zadania wyniosły **663 597,77 zł.** brutto.

Ogółem wkład własny powiatu wyniósł: 0,00 zł., a dotacja z budżetu państwa w ramach RFIL wyniosła: 663 597,77 zł.

4. Budowa chodnika w ciągu DP 1563N Sędławki – Wardomy w msc. Sędławki o długości 950 m

Zadanie było realizowane w 100% ze środków pochodzących z Rządowego Funduszu Inwestycji Lokalnych. W ramach niniejszego zadania zostało wykonane m.in.:

- ✓ kanał technologiczny,
- ✓ wycinka drzew przydrożnych,
- ✓ wykonanie nawierzchni chodnika z podbudową,

W roku 2021 zostały poczynione prace przygotowawcze związane z uzyskaniem niezbędnych zgód i pozwoleń oraz wykonanie projektu budowlanego.

Koszty poniesione w roku 2022 na realizację zadania wyniosły **673 400,61 zł.** brutto.

Ogółem wkład własny powiatu wyniósł: 0,00 zł., a dotacja z budżetu państwa w ramach RFIL wyniosła: 673 400,61 zł.

W roku 2022 trwała również kontynuacja robót budowlanych na inwestycjach rozpoczętych w roku 2021 a których zakończenie planuje się w latach następnych. Należą do nich:

1. Przebudowa DP 1956N DW 592 (Kowalewo) – Łędlawki na odcinku Grzęda – Łędlawki

Zadanie to realizowane jest przy współudziale środków w ramach Rządowego Funduszu Rozwoju Dróg. W ramach niniejszej inwestycji będzie wykonane m.in.:

- ✓ wzmocnienie konstrukcji jezdni,
- ✓ nowa nawierzchnia bitumiczna,
- ✓ wymiana przepustów pod koroną drogi,
- ✓ odnowa rowów przydrożnych,
- ✓ oznakowanie pionowe,
- ✓ oznakowanie poziome,
- ✓ urządzenia bezpieczeństwa ruchu drogowego.

Wykonawcą robót wyłonionym w drodze przetargu publicznego jest firma: Przedsiębiorstwo Budowy Dróg i Mostów Sp. z o.o. z siedzibą ul. Kolejowa 28, 05-300 Mińsk Mazowiecki.

Przewidywana wartość robót budowlanych określona w umowie z wykonawcą wynosi: **8 259 608,03 zł. brutto.**

Koszty poniesione w roku 2022 na realizację zadania wyniosły **2 817 230,21 zł. brutto.**

Ogółem wkład własny powiatu wyniósł: 2 459 730,21 zł., a dotacja z budżetu państwa w ramach RFRD wyniosła: 357 500,00 zł.

2. Przebudowa drogi powiatowej nr 1390N DW nr 512 (Leginy) – Liski – Sępól – Ostre Bardo – Szczurkowo na odcinku Turcz – Sępól

Zadanie to realizowane jest przy współudziale środków w ramach Rządowego Funduszu Rozwoju Dróg. W ramach niniejszej inwestycji będzie wykonane m.in.:

- ✓ wzmocnienie konstrukcji jezdni,
- ✓ nowa nawierzchnia bitumiczna,
- ✓ wymiana przepustów pod koroną drogi,
- ✓ odnowa rowów przydrożnych,
- ✓ oznakowanie pionowe,
- ✓ oznakowanie poziome,
- ✓ urządzenia bezpieczeństwa ruchu drogowego.

Wykonawcą robót wyłonionym w drodze przetargu publicznego jest firma: Przedsiębiorstwo Robót Drogowych Sp. z o.o. z siedzibą ul. Olsztyńska 12, 11-100 Lidzbark Warmiński.

Przewidywana wartość robót budowlanych określona w umowie z wykonawcą wynosi: **6 902 768,78 zł. brutto.**

Koszty poniesione w roku 2022 na realizację zadania wyniosły **429 509,25 zł. brutto.**

Ogółem wkład własny powiatu wyniósł: 72 009,25 zł., a dotacja z budżetu państwa w ramach RFRD wyniosła: 357 500,00 zł.

3. Przebudowa DP 1354N Głądy – Pieszkowo – Tolko na odcinku Kicina (skrzyżowanie z DP1386N Pieszkowo (skrzyżowanie z DW 511))

Zadanie to realizowane jest przy współudziale środków w ramach Rządowego Funduszu Rozwoju Dróg. W ramach niniejszej inwestycji będzie wykonane m.in.:

- ✓ wzmocnienie konstrukcji jezdni,
- ✓ nowa nawierzchnia bitumiczna,
- ✓ wymiana przepustów pod koroną drogi,
- ✓ odnowa rowów przydrożnych,
- ✓ oznakowanie pionowe,
- ✓ oznakowanie poziome,
- ✓ urządzenia bezpieczeństwa ruchu drogowego.

Wykonawcą robót wyłonionym w drodze przetargu publicznego jest firma: Przedsiębiorstwo Robót Drogowych Sp. z o.o. z siedzibą ul. Olsztyńska 12, 11-100 Lidzbark Warmiński.

Przewidywana wartość robót budowlanych określona w umowie z wykonawcą wynosi: **8 518 068,20 zł. brutto.**

Koszty poniesione w roku 2022 na realizację zadania wyniosły **2 045 495,64 zł. brutto.**

Ogółem wkład własny powiatu wyniósł: 1 687 995,64 zł., a dotacja z budżetu państwa w ramach RFRD wyniosła: 357 500,00 zł.

W roku 2022 rozpoczęto również realizację zadań inwestycyjnych i remontowych, których zakończenie planuje się w latach następnych, należą do nich:

1. Remont drogi powiatowej nr 2596N ul. Krasickiego i drogi powiatowej nr 1320N ul. Sikorskiego w Górowie Iławeckim.

Zadanie to realizowane jest przy współudziale środków w ramach Rządowego Funduszu Rozwoju Dróg. W ramach niniejszej inwestycji będzie wykonane m.in.:

- ✓ nowa nawierzchnia bitumiczna,
- ✓ nowa nawierzchnia chodników,
- ✓ oznakowanie pionowe,
- ✓ oznakowanie poziome,
- ✓ urządzenia bezpieczeństwa ruchu drogowego.

Wykonawcą robót wyłonionym w drodze przetargu publicznego jest firma: Przedsiębiorstwo Robót Drogowych Sp. z o.o. z siedzibą ul. Olsztyńska 12, 11-100 Lidzbark Warmiński.

Przewidywana wartość inwestycji wynosi: **3 498 663,61 zł. brutto.**

W roku 2022 nie wydatkowano na ten cel żadnych środków finansowych.

2. Przebudowa DP 1420N Tolniki Wielkie - Książno - Troszkowo - Unikowo na odcinku Prosimy - Książno i DP 1485N Książno - Żardeniki na odcinku Książno - Granica Powiatu.

Zadanie to realizowane jest przy współudziale środków w ramach Rządowego Funduszu Rozwoju Dróg. W ramach niniejszej inwestycji będzie wykonane m.in.:

- ✓ wycinka drzew przydrożnych,
- ✓ wzmocnienie konstrukcji jezdni,
- ✓ nowa nawierzchnia bitumiczna,
- ✓ wymiana przepustów pod koroną drogi,
- ✓ odnowa rowów przydrożnych,
- ✓ oznakowanie pionowe,
- ✓ oznakowanie poziome,
- ✓ urządzenia bezpieczeństwa ruchu drogowego.

Wykonawcą robót wyłonionym w drodze przetargu publicznego jest firma: Przedsiębiorstwo Budowy Dróg i Mostów Sp. z o.o. z siedzibą ul. Kolejowa 28, 05-300 Mińsk Mazowiecki.

Przewidywana wartość inwestycji wynosi: **12 228 338,00 zł. brutto.**

W roku 2022 nie wydatkowano na ten cel żadnych środków finansowych.

3. Przebudowa DP 2583N ul. Orzeszkowej w Bisztynku.

Zadanie to realizowane jest przy współudziale środków w ramach Rządowego Funduszu Rozwoju Dróg. W ramach niniejszej inwestycji będzie wykonane m.in.:

- ✓ wzmocnienie konstrukcji jezdni,
- ✓ nowa nawierzchnia bitumiczna,
- ✓ oznakowanie pionowe,

Wykonawcą robót wyłonionym w drodze przetargu publicznego jest firma: Przedsiębiorstwo Robót Drogowych Sp. z o.o. z siedzibą ul. Olsztyńska 12, 11-100 Lidzbark Warmiński.

Przewidywana wartość inwestycji wynosi: **757 454,46 zł. brutto.**

W roku 2022 nie wydatkowano na ten cel żadnych środków finansowych.

4. Przebudowa DP 2587N ul. Stare Osiedle w Bisztynku.

Zadanie to realizowane jest przy współudziale środków w ramach Rządowego Funduszu Rozwoju Dróg. W ramach niniejszej inwestycji będzie wykonane m.in.:

- ✓ wzmocnienie konstrukcji jezdni,
- ✓ nowa nawierzchnia bitumiczna,
- ✓ oznakowanie pionowe,

Wykonawcą robót wyłonionym w drodze przetargu publicznego jest firma: Usługi Brukarskie i Budowlane Waldemar Komsta ul. Sportowa 6; 11-230 Bisztynek.

Przewidywana wartość inwestycji wynosi: **769 030,68 zł. brutto.**

W roku 2022 nie wydatkowano na ten cel żadnych środków finansowych.

5. Poprawa bezpieczeństwa ruchu na kluczowych odcinkach dróg powiatowych powiatu bartoszyckiego.

Zadanie to realizowane jest przy współudziale środków w ramach Rządowego Funduszu Polski Ład: Program Inwestycji Strategicznych. W ramach niniejszej inwestycji zostaną przebudowane następujące odcinki dróg powiatowych:

- ✓ DP 1567N Szczurkowo – Wodukajmy – Sępopol – Glitajny na odcinku Boryty – Sępopol o długości 3,653 km;
- ✓ DP 1571N Łabędnik – Bisztynek na odcinku Łędlawki - Bisztynek o długości 2,435 km
- ✓ DP 1382N Wojmiany – Wiewiórki o długości 2,000 km

W roku 2022 wydatkowano środki własne w wysokości 30 135,90 zł na prace przygotowawcze.

Należy podkreślić, iż roboty budowlane realizowane przez Zarząd Dróg Powiatowych w Dąbrowie k/Bartoszyce wynikają z zadań jakie ustalił Zarząd Powiatu Bartoszyckiego i które uzyskały akceptację Rady Powiatu Bartoszyckiego.

Oprócz w/w zadań Zarząd Dróg Powiatowych w Dąbrowie k/Bartoszyce prowadzi szereg prac utrzymaniowo – porządkowych na sieci ponad 450 km dróg, do których należy m.in.: remont cząstkowy wszystkich nawierzchni bitumicznych, remont równiarką wszystkich nawierzchni gruntowych, wykaszanie poboczy oraz wymianę niektórych przepustów drogowych, które zostały wytypowane po wiosennym objeździe dróg.

Należy również wspomnieć, że Powiat Bartoszycki uzyskał dofinansowanie w ramach Rządowego Funduszu Rozwoju Dróg i obecnie na podpisanie umów o dofinansowanie z Wojewodą Warmińsko-Mazurskim na realizację następujących zadań:

1. Przebudowa DP 1515N Robity - Kandyty - Worławki na odcinku Kandyty - Sągnyty o długości 998 m.
2. Remont DP 2580N ul. Nowe Osiedle w Bisztyнку.
3. Remont DP 1555N Kiertyny Małe - Dąbrowa - Bartoszyce na odcinku od msc. Kiertyny Małe do końca msc. Kiertyny Wielkie.
4. Remont DP 1555N na odcinku Dąbrowa – Wipławki.
5. Remont DP 1541N Kosty - Wajsnory - Rodnowo - Kotowo - Rogóż na odcinku od skrzyżowania z DP 1386N do skrzyżowania z DP 1354N.

Dodatkowo ramach Programu Obszarów Wiejskich wniosek pn.: „Przebudowa DP 1386N na odcinku Bezledy-Głomno” złożony przez Powiat Bartoszycki znalazł się na liście podstawowej do dofinansowania.

W ramach naboru wniosków do Rządowego Funduszu Rozwoju Dróg na zadania remontowe Powiat Bartoszycki złożył wniosek na realizację zadania pn.: „Remont DP 1555N Kiertyny Małe - Dąbrowa – Bartoszyce w msc. Dąbrowa od km 5+483 do km 6+341 o długości 858 m”. Przewidywana wartość zadania wynosi 2 031 234 zł.

Pracownicy Zarządu Dróg Powiatowych ze swej strony dokładają wszelkich starań i wysiłku, aby przy ograniczonych środkach finansowych utrzymywać drogi w stanie przejezdności zarówno w okresie letnim jak i zimowym.

Należy zauważyć, iż przez ostatnich kilka lat systematycznie poprawia się stan techniczny ciągów komunikacyjnych o największym znaczeniu dla mieszkańców Powiatu. Mamy świadomość, że jest to dla nas wszystkich (zarówno dla mieszkańców jak i dla pracowników powiatu) zbyt mało, ale jest to uwarunkowane określonymi realiami.

Zarząd Powiatu Bartoszyckiego, mając na względzie fakt, iż posiadając do dyspozycji bardzo ograniczone środki finansowe, nie jest w stanie dokonać przebudowy dróg powiatowych bez wsparcia środkami zewnętrznymi. Ponadto znając potrzeby koniecznych do wykonania napraw dróg powiatowych, tak jak do tej pory Zarząd Powiatu zabiegał będzie o pozyskanie zewnętrznych środków finansowych na przebudowę dróg.

DYREKTOR
Zarządu Dróg Powiatowych
mgr inż. Karol Lomecki



Komenda Powiatowa
Państwowej Straży Pożarnej
w Bartoszycach



Bartoszyce, 28 kwietnia 2023 r

PR.0761.10.2023.1

Pan
Wojciech Ferdycz
Przewodniczący Rady
Gminy Bartoszyce

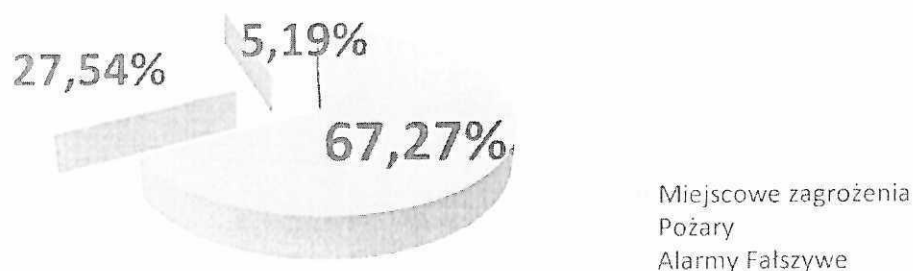
Panie przewodniczący! Wysoka Rado!

Mam przyjemność przedstawić ocenę stanu bezpieczeństwa pożarowego na terenie gminy Bartoszyce. Na wstępie tej oceny należy wspomnieć o aktach prawnych regulujących w ogólnym zarysie te zagadnienia. Są nimi Ustawy z dnia 24.08.1991r. o ochronie przeciwpożarowej i o Państwowej Straży Pożarnej, Ustawa z dnia 17.12.2021 o ochotniczych strażach pożarnych. Ustawy te poza określeniem obowiązków w zakresie ochrony przed pożarami nałożyły na straże pożarne cały szereg obowiązków dotyczących organizowania i kierowania działaniami ratowniczymi w czasie awarii, wypadków i katastrof komunikacyjnych, budowlanych, chemicznych, ekologicznych oraz zwalczanie wszelkiego rodzaju miejscowych zagrożeń.

Sytuacja pożarowa

W 2022 roku na terenie powiatu jednostki straży pożarnej ogółem interweniowały w 944 zdarzeniach w tym przy: 260 pożarach, 635 miejscowych zagrożeniach i 49 alarmach fałszywych. Statystycznie oznacza to, że w ciągu jednego dnia jednostki straży pożarnej interweniowały średnio w około 2,59 zdarzeniach.

W ogólnej liczbie zdarzeń pożary stanowiły 27,54%, miejscowe zagrożenia 67,27%, a alarmy fałszywe 5,19%.



Zestawienie ilości zdarzeń w powiecie w rozbiciu na gminy w porównaniu do roku 2021

Lp.	Powiat/Gmina	ogółem zdarzeń		pożary		miejscowe zagrożenia		alarmy fałszywe	
		2021	2022	2021	2022	2021	2022	2021	2022
1	m. Bartoszyce	234	235	48	48	159	161	27	26
2	Bartoszyce	244	220	46	66	189	145	9	9
3	Bisztynek	200	130	25	45	169	82	6	3
4	m. Górowo Iławeckie	49	62	11	20	35	36	3	6
5	Górowo Iławeckie	145	178	30	46	108	130	7	2
6	Sępól	127	119	19	35	106	81	2	3
RAZEM:	bartoszycki	999	944	179	260	766	635	54	49

Na terenie gminy Bartoszyce odnotowano 220 zdarzeń wymagających interwencji jednostek ochrony przeciwpożarowej w tym 66 pożarów, 145 miejscowych zagrożeń oraz 9 alarmów fałszywych.

W porównaniu do roku 2021 na terenie gminy zanotowano:

- wzrost ilości pożarów o 20 zdarzeń,
- spadek ilości miejscowych zagrożeń o 44 zdarzenia,
- taką samą ilość alarmów fałszywych,
- spadek ogółu zdarzeń o 24 interwencje.

Niepokojącym jest ilości powstałych pożarów nagromadzonych sadzy w przewodach dymowych (14) głównie w indywidualnych gospodarstwach domowych oraz wezwania do palących się suchych traw (21) na nieużytkach rolnych. Celem ograniczenia liczby pożarów jak też wysokości powstałych strat, Komenda Powiatowa PSP prowadzi na terenie gminy kontrole stanu bezpieczeństwa pożarowego. Do najczęściej występujących należały zastawianie i brak właściwego oznakowania dróg ewakuacyjnych, punktów czerpania wody (hydrantów naziemnych) usterki

w instalacjach elektrycznych i piorunochronnych. W tym punkcie należy nadmienić, że działania kontrolno - rozpoznawcze na całym powiecie prowadzi 1 strażak.

Zadania na rzecz ochrony przeciwpożarowej na obszarze gminy poza bartoszycką Komendą Powiatową PSP wraz z wchodzącą w jej skład Jednostką Ratowniczo – Gaśniczą realizuje 6 jednostek OSP w tym 3 włączone do Krajowego Systemu Ratowniczo – Gaśniczego.

Możliwości podjęcia skutecznych działań ratowniczych oraz bezpieczeństwo ratowników są w głównej mierze uzależnione od stanu wyposażenia w sprzęt oraz wyszkolenia indywidualnego strażaków. Głównym z problemów w jednostkach OSP jest brak bieżącej legalizacji sprzętu min. ochrony dróg oddechowych, butli powietrznych czy detektorów gazowych. Bardzo ważne jest aby sprzęt ratowniczy był na bieżąco legalizowany, w innym przypadku nie powinien być używany podczas działań.

Drugim nie mniej ważnym problemem jest dyspozycyjność druhów OSP, w tym kierowców uprawnionych do prowadzenia pojazdów uprzywilejowanych. Od dostępności kierowcy zależy w dużej mierze gotowość zastępu do udziału w działaniach ratowniczych.

Zestawienie alarmowania OSP (bez wyjazdu).

Lp.	Jednostka	2021	2022	2023 (01 01 – 12 05)	Ilość
1	Bezledy	3	9	1	13
2	Galiny	2	1	0	3
3	Wojciechy	2	4	0	6
4	Kinkajmy	0	5	1	6
5	Łabędnik	5	0	0	5
6	Nalikajmy	1	1	1	3
RAZEM W ROKU		13	20	3	36

Kolejnym nie mniej ważnym problemem jest stan wyszkolenia strażaków z zakresu udzielania kwalifikowanej pierwszej pomocy.

Wszystkie jednostki OSP w gminie Bartoszyce posiadają niezbędny sprzęt do udzielenia pierwszej pomocy, natomiast czasami zdarza się, że ze względu na małą ilość strażaków przeszkolonych w zastępie wyjeżdżającym do działań nie ma żadnego strażaka przeszkolonego pod kątem medycznym. W chwili obecnej jednostkami spełniającymi normatyw wyszkolenia są: OSP Bezledy – 17 strażaków, OSP Galiny – 7 strażaków, OSP Wojciechy – 9 strażaków, OSP Kinkajmy – 7 strażaków. Jednostki nie spełniające normatywu wyszkolenia OSP Łabędnik - 2 strażaków, w OSP Nalikajmy – 1 strażak z przeszkoleniem ratowników KPP.

Zgodnie z wymaganiami stawianymi dla jednostek OSP w Krajowym Systemie Ratowniczo-Gaśniczym jednostki te muszą posiadać co najmniej 4 członków z odbytym kursem KPP. Natomiast zgodnie z Zasadami organizacji ratownictwa medycznego w KSRG, dla jednostek OSP w KSRG (poziom gotowości A) co najmniej 8 strażaków powinno posiadać kwalifikowaną pierwszą pomoc dla zapewnienia w składzie zastępu podejmującego interwencję co najmniej 2 ratowników. W związku z powyższym zachęcam do kierowania strażaków ochotników na kurs kwalifikowanej pierwszej pomocy. Z uwagi na rosnące znaczenie jednostek ochrony przeciwpożarowej

w działaniach pomocniczych dla Państwowego Ratownictwa Medycznego oraz dysponowaniem jednostek do izolowanych zdarzeń ratownictwa medycznego, tzn. takich, w których jednostki OSP samodzielnie wykonują zadania z dziedziny ratownictwa medycznego zaleca się wyposażenie wszystkich jednostek OSP w zestawy PSP-R1 oraz defibrylatory AED.

Wyposażenie jednostek w zakresie KPP			
Nazwa jednostki	ilość członków z KPP	Zestaw PSP R1	AED
OSP Bezledy	17	1	Tak
OSP Galiny	7	1	Tak
OSP Wojciechy	9	1	Tak
OSP Kinkajmy	7	1	Tak
OSP Nalikajmy	1	1	Tak
OSP Łąbednik	2	1	Nie

Wyposażenie jednostek OSP w zakresie KPP

W roku ubiegłym Komenda Powiatowa Państwowej Straży Pożarnej w Bartoszycach wspomogła i koordynowała dla jednostek OSP zakup specjalistycznego sprzętu ratowniczego oraz odzieży ochronnej ze środków z budżetu państwa (dotacje KSRG i MSWiA oraz dla drużyn MDP) na łączną kwotę 429 440,00 zł. Wysokość finansowania była spowodowana zakupem nowego pojazdu ratowniczo – gaśniczego dla jednostki OSP w Galinach.

Zestawienie wysokości przyznanej dotacji

Lp.	Jednostka OSP	Dotacja z budżetu państwa	
		środki z KSRG	środki MSW
1	Galiny	400 000,00 zł	-
2	Bezledy	13 240,00 zł	-
3	Kinkajmy	-	3 800,00 zł
	Razem	413 240,00 zł	3 800,00 zł

Lp.	Jednostka OSP	Dotacja z budżetu państwa dla MDP
1	Bezledy	3 100,00 zł
2	Galiny	3 100,00 zł
3	Kinkajmy	3 100,00 zł
4	Łabędnik	3 100,00 zł
	Razem	12 400,00 zł
	Ogółem	429 440,00 zł

Jednostki OSP gminy Górowo Iławeckie pozyskały ponadto środki z Wojewódzkiego Funduszu Ochrony Środowiska biorąc udział w konkursie pod nazwą „Ogólnopolski program finansowania służb ratowniczych - Mały strażak”.

Lp.	Jednostka OSP	Dotacja z WFOŚiGW
1	Bezledy	10 000,00 zł
	Razem	10 000,00 zł

Poza działalnością ratowniczą jednostki angażowały się w działalność kulturalno – oświatową oraz w poprawę sprawności fizycznej strażaków poprzez udział w zawodach sportowo – pożarniczych na szczeblu gminnym oraz powiatowym oraz udział drużyn MDP w zawodach powiatowych.

Zawody sportowo pożarnicze ochotniczych straży pożarnych na szczeblu gminnym odbyły się 29 maja 2022 w Bezledach, a wystartowało w nich 5 jednostek OSP w grupie A (mężczyźni) oraz 3 jednostki OSP w grupie C (kobiety). Klasyfikacja w zawodach przedstawiała się następująco: miejsca w grupie A – 1. Galiny, 2. Wojciechy, 3. Bezledy, 4. Łabędnik, 5. Kinkajmy; miejsca w grupie C – 1. Galiny, 2. Łabędnik, 3. Kinkajmy. Dwie najlepsze drużyny z każdej grupy reprezentowały gminę w zawodach strażackich na szczeblu powiatowym: w grupie A, OSP Galiny – 1 miejsce, OSP Wojciechy – 5 miejsce, w grupie C, OSP Galiny – 1 miejsce, OSP Łabędnik – 2 miejsce. Drużyny z Galin wystartowały w zawodach sportowo – pożarniczych na szczeblu wojewódzkim, podczas których kobieca drużyna z Galin zajęła 1 miejsce i awansowała do zawodów na szczeblu centralnym.

Do powiatowych zawodów Młodzieżowych Drużyn Pożarniczych przystąpiły 4 drużyny z gminy Bartoszyce zajmując 1miejsce (MDP Galiny), 2 miejsce (MDP Bezledy), 3 miejsce (MDP Kinkajmy) oraz 5 miejsce (MDP Łabędnik). Biorąc pod uwagę rosnące zainteresowanie udziałem w zawodach Młodzieżowych Drużyn Pożarniczych, wpisały się one na stałe w kalendarz imprez sportowych KP PSP w Bartoszczach.

Jednostki OSP gminy Bartoszyce udzielają się charytatywnie podczas zbiórek krwi organizowanych pod nazwą „Ognisty ratownik – gorąca krew”. Pozyskanie tego cennego daru jest niezmiernie ważne w odniesieniu do zdrowia społeczeństwa.

Komenda Powiatowa Państwowej Straży Pożarnej w Bartoszycach jest otwarta na odwiedziny dzieci w ramach ćwiczeń i szkoleń w „Sali edukacyjnej Ognik”. Proszę również Zarząd Gminny Związku Ochotniczych Straży Pożarnych oraz szkoły do zachęcania młodzieży szkolnej do uczestnictwa w konkursach plastycznych i turniejach wiedzy pożarniczej, które to propagują zagadnienia ochrony przeciwpożarowej.

Zgodnie z zapisami Ustawy o ochotniczych strażach pożarnych druhowie, którzy brali czynny udział w działaniach ratowniczych przez co najmniej 20 lat w przypadku kobiet i 25 lat w przypadku mężczyzn, po osiągnięciu odpowiedniego wieku (60 lat kobiety, 65 lat mężczyźni) uprawnieni są do otrzymania tzw. „Świadczenia ratowniczego”. Do tej pory Komendant Powiatowy PSP w Bartoszycach po zweryfikowaniu wniosków wydał 35 decyzji pozytywnych, które upoważniają emerytowanych strażaków z gminy Bartoszyce do otrzymania świadczenia. Skala zainteresowania świadczeniem w całym powiecie jest zadowalająca – w roku 2022 wpłynęło prawie 130 wniosków o przyznanie świadczenia.

Ponadto Komenda Powiatowa Państwowej Straży Pożarnej w Bartoszycach przeprowadziła w 2022 roku inwentaryzację obiektów mogących służyć za schronienie w sytuacji np. niespodziewanych gwałtownych zjawisk atmosferycznych. Inwentaryzacja prowadzona była w całym powiecie, także w obiektach znajdujących się na terenie gminy Bartoszyce.

Otrzymują:

1. Przewodnicząca Rady Gminy Górowo Iławeckie,
2. A/a.

PR



**KOMENDA POWIATOWA POLICJI
W BARTOSZYCACH**

=====
PD- 1217/23

**O C E N A
STANU BEZPIECZEŃSTWA**

NA TERENIE DZIAŁANIA
KOMENDY POWIATOWEJ POLICJI
W BARTOSZYCACH

ZA 2022 ROK

=====
Bartoszyce 2023

Komenda Powiatowa Policji w Bartoszycach jako jednostka administracji państwowej powołana do ochrony bezpieczeństwa ludzi i mienia oraz do utrzymywania bezpieczeństwa i porządku publicznego, działalność swoją realizuje na terenie powiatu bartoszyckiego, w skład którego wchodzi miasta: Bartoszyce, Górowo Iławeckie, Bisztynek, Sępólno oraz podległe im gminy.

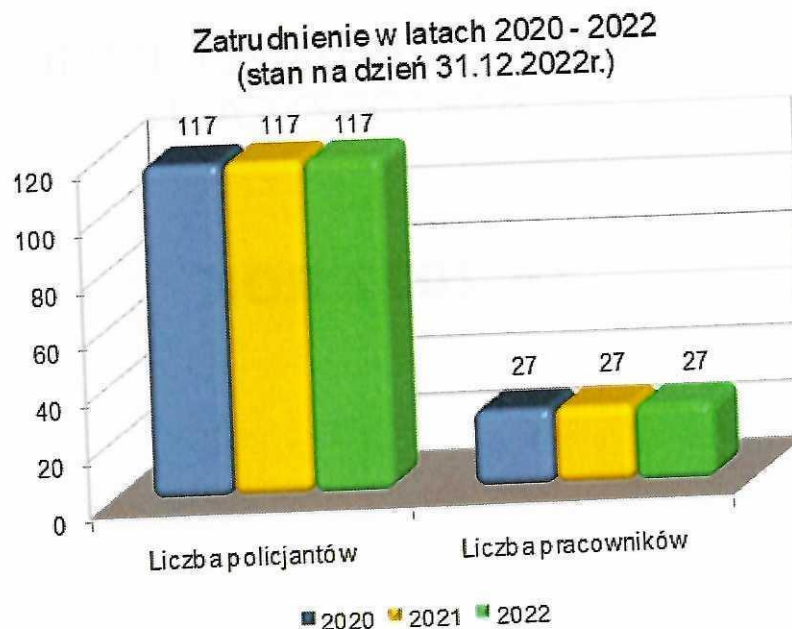
W skład struktury Komendy Powiatowej Policji w Bartoszycach wchodzi następujące jednostki organizacyjne Policji, podległe Komendantowi Powiatowemu Policji w Bartoszycach:

- Komenda Powiatowa Policji w Bartoszycach,
- Posterunek Policji w Bisztyнку,
- Posterunek Policji w Bezledach,
- Posterunek Policji w Sępólnie,
- Komisariat Policji w Górowie Iławeckim.

Stan etatowy Komendy Powiatowej Policji w Bartoszycach, na koniec 2022 roku liczył 117 funkcjonariuszy. Obecnie na rzecz Komendy Powiatowej Policji w Bartoszycach służbę pełni tylko samo funkcjonariuszy, przez co nie odnotowuje się stanowisk wakatujących. Pracę na rzecz Komendy Powiatowej Policji w Bartoszycach wykonuje 27 pracowników cywilnych.

Stan etatowy oraz stan zatrudnienia w Komendzie Powiatowej Policji w Bartoszycach na koniec roku 2022 w porównaniu do roku 2021 nie zmienił się, pomimo śródrocznej fluktuacji funkcjonariuszy i pracowników cywilnych. Taki trend utrzymywał się przez kolejne 3 ubiegłe lata.

Stan zatrudnienia na przełomie trzech ubiegłych lat obrazuje poniższy wykres.



W Komendzie Powiatowej Policji funkcjonują:

1. służba prewencji – Wydział Prewencji i Ruchu Drogowego, w skład którego wchodzi:
 - Ogniwu Patrolowo – Interwencyjne,
 - Zespół Dyżurnych,
 - Referat Ruchu Drogowego,
 - Rewir Dzielnicowych,
 - Zespół ds. Profilaktyki Społecznej, Nieletnich i Patologii,
 - Zespół ds. Wykroczeń i Postępowań w sprawach Cudzoziemców,
 - Sztab Policji.
2. służba kryminalna - Wydział Kryminalny, w skład którego wchodzi:
 - Zespół Operacyjno - Rozpoznawczy,
 - Zespół Dochodzeniowo – Śledczy,
 - Zespół do Walki z Przestępczością Gospodarczą i Korupcją,
 - Zespół Techniki Kryminalistycznej,
 - Zespół ds. Poszukiwań i Identyfikacji Osób,
 - Zespół ds. Statystyki Przestępczości.
3. służba wspomagająca, w skład której wchodzi:
 - Zespół ds. Dyscyplinarnych i Kadr,
 - Jednoosobowe Stanowisko ds. Prezydialnych,
 - Jednoosobowe Stanowisko ds. Prasowo – Informacyjnych,
 - Jednoosobowe Stanowisko ds. BHP,
 - Zespół ds. Ochrony Informacji Niejawnych,
 - a) Kancelaria Tajna,
 - Zespół Łączności i Informatyki,
 - Zespół ds. Administracyjno – Gospodarczych.

I. PRZESTĘPCZOŚĆ KRYMINALNA.

W 2022 roku policjanci z Komendy Powiatowej Policji w Bartoszycach oraz jednostek podległych wszczęli i przeprowadzili ogółem 1101 śledztw i dochodzeń, tj. więcej o 83 postępowania.

W analogicznym okresie ubiegłego roku wszczęto 1018 śledztw i dochodzeń. Wskaźnik dynamiki wszczęć za 2022r. wyniósł 108,2%.

Ogólna wykrywalność przestępstw zaistniałych na terenie działania Komendy Powiatowej Policji w Bartoszycach wyniosła 71,9% i była niższa o 0,1% niż w 2021 roku (wykrywalność ogólna dla województwa warmińsko-mazurskiego za 2022 rok wyniosła 75,6% i była wyższa o 3% od wykrywalności w roku 2021).

W zakresie przestępczości o charakterze kryminalnym.

W 2022 roku wszczęto 679 śledztw i dochodzeń, tj. o 2 dochodzenia mniej niż w 2021 roku. Wskaźnik dynamiki wszczęć wyniósł 99,7%.

W ocenianym okresie wskaźnik wykrywalności w zakresie przestępstw kryminalnych wyniósł 76,7% i był wyższy o 0,1% niż w tym samym okresie 2021 roku (wykrywalność przestępstw kryminalnych dla województwa warmińsko-mazurskiego wyniosła 71,6% i była wyższa o 2,5% niż w roku 2021).

Rozbój, kradzież rozbójnicza, wymuszenie rozbójnicze.

W 2022 roku w kategorii przestępstw rozbójniczych na terenie działania Komendy Powiatowej Policji w Bartoszycach stwierdzono 9 przestępstw, tj. o 5 więcej niż w 2021 roku.

Wskaźnik dynamiki przestępstw stwierdzonych wyniósł 225%.

Wykrywalność w tej kategorii wyniosła w 2022 roku 88,9% i była o 11,1% niższa w porównaniu do wskaźnika uzyskanego w 2021 roku.

Uszczerbek na zdrowiu.

W 2022 roku w kategorii przestępstw przeciwko życiu i zdrowiu, tj. uszczerbku na zdrowiu stwierdzono 14 przestępstw, tj. o 4 przestępstwa mniej niż w analizowanym okresie 2021 roku.

Wskaźnik dynamiki przestępstw stwierdzonych w tej kategorii wyniósł 77,8%.

Wykrywalność w tej kategorii przestępstw wyniosła za 2022 rok 92,9% i była ona niższa o 1,6% od wskaźnika wykrywalności uzyskanego w 2021 roku (94,4%).

Kradzieże z włamaniem.

W 2022 roku na terenie działania Komendy Powiatowej Policji w Bartoszycach stwierdzono 34 przestępstwa w kategorii kradzież z włamaniem, w ubiegłym roku do analizowanego stwierdzono 39 przestępstwa. Nastąpił spadek liczby przestępstw stwierdzonych o 5.

Wskaźnik dynamiki przestępstw stwierdzonych w tej kategorii za 2022 rok wyniósł 87,2%.

Wykrywalność przestępstw kradzieży z włamaniem wyniosła w 2022 roku 35,3% i w porównaniu ze wskaźnikiem z 2021 roku (30%) była wyższa o 5,3%.

Kradzież cudzej rzeczy.

W 2022 roku stwierdzono 126 przestępstw z kategorii kradzież. W 2021 roku w tej kategorii stwierdzono 93 przestępstwa. Nastąpił wzrost stwierdzonych przestępstw o 33.

Wskaźnik dynamiki przestępstw stwierdzonych w tej kategorii za 2022 rok wyniósł 135,5%.

Wskaźnik wykrywalności, jednych z najbardziej dokuczliwych społecznie przestępstw, czyli kradzieży w 2022 roku wyniósł 68,8% i w porównaniu ze wskaźnikiem wykrywalności za 2021 rok (64,9%) był wyższy o 3,9%.

Kradzież i kradzież poprzez włamanie do samochodu.

W 2022 roku na terenie działania Komendy Powiatowej Policji w Bartoszycach stwierdzono 2 przestępstwa w kategorii kradzież samochodu poprzez włamanie. W ubiegłym roku do analizowanego stwierdzono 4 tego typu przestępstwa, nastąpił spadek liczby stwierdzonych przestępstw o 2.

Wskaźnik dynamiki przestępstw stwierdzonych w tej kategorii za 2022 rok wyniósł 50%.

Wykrywalność przestępstw kradzieży i kradzieży poprzez włamanie do samochodu wyniosła w 2022 roku 50% i była niższa niż w roku 2021 o 25%.

Bójki i pobicia.

W 2022 roku na terenie działania Komendy Powiatowej Policji w Bartoszycach stwierdzono 3 przestępstwa w kategorii bójki, pobicia. Było to o 2 przestępstwa mniej w porównaniu do przestępstw stwierdzonych w roku 2021.

Wskaźnik dynamiki przestępstw stwierdzonych w tej kategorii za 2022 rok wyniósł 60%.

Wskaźnik wykrywalności w 2022 roku wyniósł 100% i w porównaniu ze wskaźnikiem za rok 2021 (80%) był wyższy o 20%.

Uszkodzenie rzeczy.

W 2022 roku na terenie działania Komendy Powiatowej Policji w Bartoszycach stwierdzono 36 przestępstw w kategorii uszkodzenie rzeczy. W 2021 roku w tej kategorii stwierdzono 51 przestępstw. W 2022 roku nastąpił spadek liczby stwierdzonych przestępstw o 15.

Wskaźnik dynamiki przestępstw stwierdzonych w tej kategorii za 2022 rok wyniósł 70,6%.

Wskaźnik wykrywalności w 2022 roku wyniósł 61,1% i w porównaniu ze wskaźnikiem za rok 2021 (68,6%) był niższy o 7,5%.

Przestępstwa narkotykowe.

W 2022 roku na podstawie Ustawy o przeciwdziałaniu narkomanii stwierdzono 26 przestępstw. W 2021 roku stwierdzono 39 przestępstw w tej kategorii, co stanowi o 13 przestępstw mniej niż w 2021 roku.

Wskaźnik dynamiki przestępstw stwierdzonych w tej kategorii wyniósł 66,7%.

Wykrywalność w kategorii przestępstw narkotykowych wyniosła za 2022 rok 92,3% i była wyższa o 5,1% od wskaźnika wykrywalności w 2021 roku (87,2%).

Przestępstwa o charakterze gospodarczym.

W 2022 roku stwierdzono 145 przestępstw o charakterze gospodarczym, to jest o 14 przestępstw więcej niż w 2021 roku.

Wskaźnik dynamiki przestępstw stwierdzonych w tej kategorii za 2022 rok wyniósł 110,7%.

Wykrywalność przestępstw o charakterze gospodarczym wyniosła w 2022 roku 31% i w porównaniu do 2021 roku (26,7%) była wyższa o 4,3%.

Przestępstwa korupcyjne.

W 2022 roku nie stwierdzono przestępstw o charakterze korupcyjnym. W roku 2021 również nie stwierdzono przestępstw w tej kategorii.

Nie mniej, w 2022 roku wszczęto 5 postępowań w kategorii przestępstw korupcyjnych. w 2021 roku wszczęto 1 takie postępowanie.

Przestępstwa o podłożu seksualnym.

W 2022 roku stwierdzono 1 przestępstwo przeciwko wolności seksualnej i obyczajności, to jest o 1 przestępstwo mniej niż w roku 2021.

Wskaźnik dynamiki w tej kategorii przestępstw w 2022 roku wyniósł 50%.

Wykrywalność ukształtowała się na poziomie 100% tak samo jak w roku 2021.

Przestępstwa przeciwko życiu i zdrowiu.

W roku 2022 w Komendzie Powiatowej Policji w Bartoszycach nie stwierdzono przestępstw z art. 148 KK, tj. zabójstwa. W roku 2021 odnotowano 1 tego typu przestępstwo.

Przestępstwa drogowe.

W roku 2022 w Komendzie Powiatowej Policji w Bartoszycach stwierdzono 91 przestępstw drogowych, tj. o 10 więcej niż w roku ubiegłym do analizowanego. W roku 2021 odnotowano bowiem 81 przestępstw w tej kategorii.

Wskaźnik dynamiki w tej kategorii przestępstw w 2022 roku wyniósł 112,3%.

Wykrywalność w tej kategorii przestępczości odnotowano na poziomie 100% i była ona na takim samym poziomie co wskaźnik wykrywalności uzyskany w 2021 roku.

Przestępstwa niealimentacji.

W roku 2022 w Komendzie Powiatowej Policji w Bartoszycach stwierdzono 93 przestępstwa niealimentacji, tj. o 32 przestępstwa mniej w stosunku do 2021 roku, bowiem w roku 2021 odnotowano 125 przestępstw w powyższej kategorii.

Wskaźnik dynamiki w tej kategorii przestępstw w 2022 roku wyniósł 74,4%.

Wykrywalność w tej kategorii przestępczości odnotowano na poziomie 100% i była ona taka sama jak w roku 2021.

Przestępstwa na tle narodowościowym.

W roku 2022 w Komendzie Powiatowej Policji w Bartoszycach stwierdzono 1 przestępstwo na tle narodowościowym. W roku ubiegłym do analizowanego, nie stwierdzono przestępstw w tej kategorii zdarzeń.

Wykrywalność w tej kategorii przestępczości odnotowano na poziomie 100%.

Zamachy bombowe.

W 2022 roku stwierdzono 4 przestępstwa z art. 224a (zamachy bombowe) tj., o 29 mniej niż w roku ubiegłym do roku analizowanego. W roku 2021 odnotowano bowiem 33 przestępstwa w tej kategorii.

Wskaźnik dynamiki w tej kategorii przestępstw stwierdzonych w 2022 roku wyniósł 12,1%.

Wykrywalność w tej kategorii przestępczości odnotowano na poziomie 25%.

Policjanci Komendy Powiatowej Policji w Bartoszycach w ramach prowadzonych postępowań przygotowawczych w 2022 roku, na poczet przyszłych kar zabezpieczyli mienie wartości 222.912 zł.

W 2021 roku wartość zabezpieczonego mienia wyniosła 221.880 zł.

W 2022 roku w ramach wykonanych czynności służbowych funkcjonariusze odzyskali mienie wartości 299.091 zł., gdzie w 2021 roku wartość mienia odzyskanego wyniosła 455.133 zł.

Poszukiwania i zaginięcia osób.

W 2022 roku w Komendzie Powiatowej Policji w Bartoszycach zarejestrowano 206 osób jako osoby poszukiwane na podstawie listów gończych i zarządzeń o ustaleniu miejsca pobytu oraz 32 osoby jako zaginione. W 2021 roku zarejestrowano 287 osób poszukiwanych i 31 osób zaginionych.

Policjanci w analizowanym okresie zrealizowali 193 podstawy dotyczące poszukiwania osób (214 w 2021 roku) i 33 dotyczące zaginięć (31 w 2021 roku).

Na koniec 2022 roku policjanci Komendy Powiatowej Policji w Bartoszycach poszukiwali łącznie 1897 osób (w tym 1712 obcokrajowców) oraz 3 osoby zaginione (we wszystkich 3 przypadkach z uwagi na długi czasookres poszukiwań i wyczerpanie możliwości poszukiwawczych, sprawy zostały zawieszono). Na koniec 2021 roku, na podstawie listów gończych i zarządzeń o ustaleniu miejsca pobytu poszukiwano 1899 osób (w tym 1711 obcokrajowców), poszukiwano 4 osoby zaginione.

Wskaźnik skuteczności realizacji czynności poszukiwawczych w 2022 roku wyniósł 0,99 w stosunku do osób poszukiwanych, natomiast do osób zaginionych 125. Na takim samym poziomie kształtował się wskaźnik skuteczności poszukiwań oraz osób zaginionych w 2021 roku.

W 2022 roku, na podstawie nakazu doprowadzenia do zakładu karnego bądź aresztu śledczego, zarejestrowano łącznie 423 osoby poszukiwane w ramach czynności administracyjno - porządkowych (379 realizowanych przez Wydział Prewencji i Ruchu Drogowego, 44 przez Wydział Kryminalny). W analogicznym okresie 2021 roku zarejestrowano łącznie 629 osób poszukiwanych w ramach czynności administracyjno - porządkowych (598 - Wydział Prewencji i Ruchu Drogowego, 31 - Wydział Kryminalny).

W 2022 roku zakończono 401 poszukiwań administracyjno - porządkowych (364 Wydział Prewencji i Ruchu Drogowego, 37 - Wydział Kryminalny).

W 2022 roku w Komendzie Powiatowej Policji w Bartoszycach realizowano poszukiwania opiekuńcze za 12 osobami nieletnimi, na które Sąd Rodzinny i Nieletnich wydał nakaz doprowadzenia do młodzieżowego ośrodka wychowawczego bądź zakładu poprawczego (4 - realizowane przez Wydział Prewencji i Ruchu Drogowego, 8 - realizowanych przez Wydział Kryminalny).

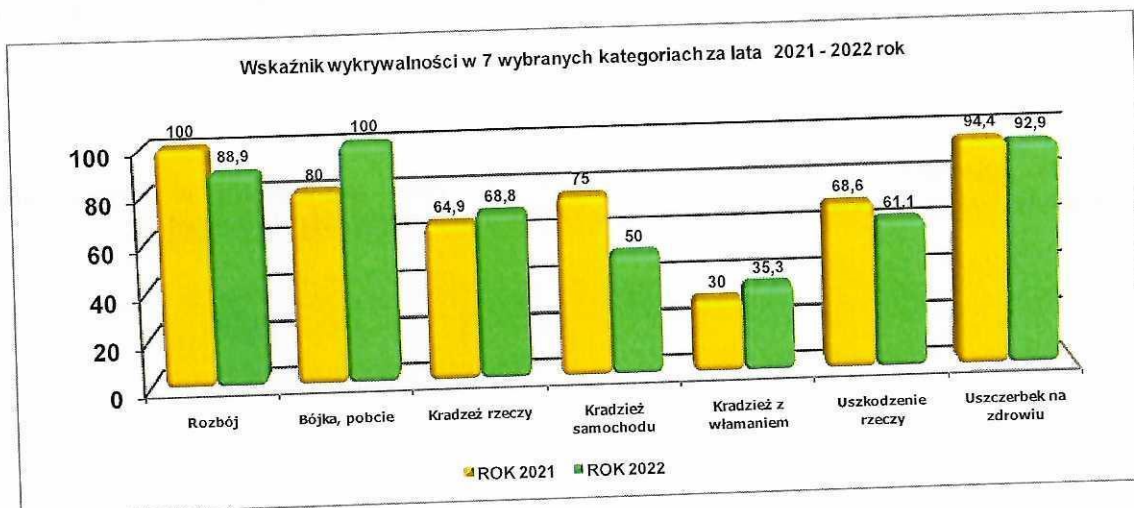
W 2021 roku realizowano poszukiwania opiekuńcze za 16 osobami nieletnimi (6 - Wydział Prewencji i Ruchu Drogowego, 10 - Wydział Kryminalny).

Na kolejnych stronach zaprezentowano w ujęciu graficznym, w formie tabel i wykresów, dane przedstawione powyżej z zakresu przestępczości kryminalnej.

Dane dotyczące wybranych kategorii przestępstw odnotowanych w latach 2021 – 2022:

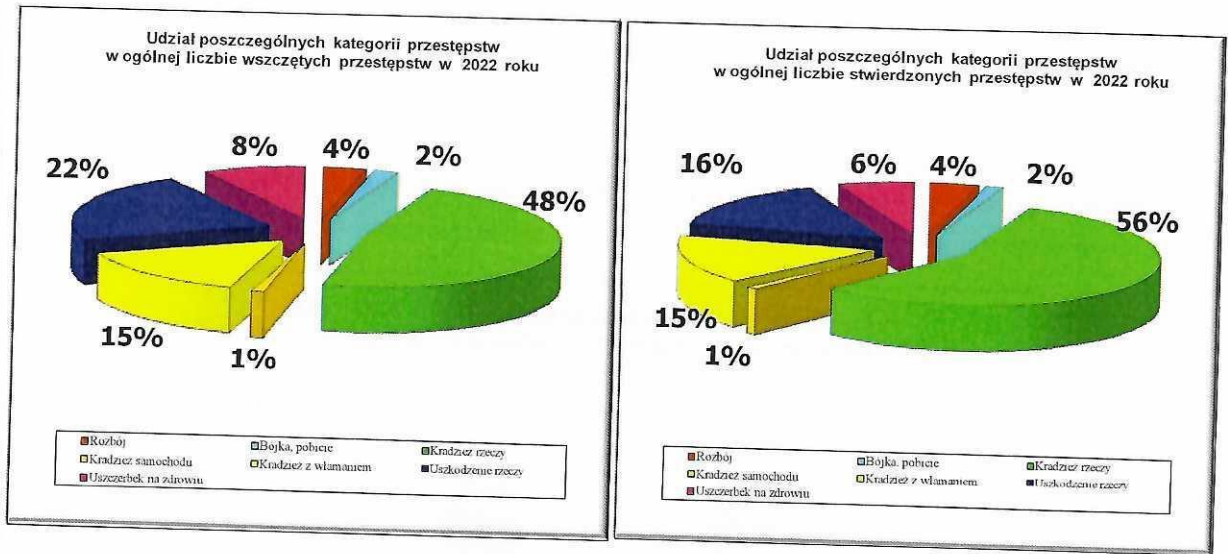
Lp.	Kategoria przestępstw	Liczba postępowań wszczętych			Liczba przestępstw stwierdzonych			% wykrywalności		
		2021	2022	zmiana	2021	2022	zmiana	2021	2022	zmiana
1	Rozboje	2	7	5	4	9	5	100	88,9	-11,1
2	Bójka i pobicie	5	4	-1	5	3	-2	80	100	20
3	Kradzież cudzej rzeczy	82	96	14	93	126	33	64,9	68,8	3,9
4	Kradzież z włamaniem	36	30	-6	39	34	-5	30	35,3	5,3
5	Uszkodzenie rzeczy	48	45	-3	51	36	-15	68,6	61,1	-7,5
6	Kradzież samochodu	3	2	-1	4	2	-2	75	50	-25
7	Uszczerbek na zdrowiu	16	17	1	18	14	-4	94,4	92,9	-1,6
8	Przestępstwa narkotykowe	25	29	4	39	26	-13	87,2	92,3	5,1
9	Przestępstwa korupcyjne	1	5	4	0	0	0	0	0	0
10	Przestępstwa o charakterze kryminalnym	681	679	-2	594	475	-119	76,6	76,7	0,1
11	Przestępstwa o charakterze gospodarczym	212	235	23	131	145	14	26,7	31	4,3
12	Ogółem KPP Bartoszyce	1018	1101	83	848	764	-84	72	71,9	-0,1
13	Ogółem województwo warm.-mazurskie	25908	25303	-603	25511	27180	1669	72,6	75,6	3

Poniżej przedstawiono w ujęciu graficznym wskaźnik wykrywalności w 7 wybranych kategoriach¹ za lata 2021 – 2022:

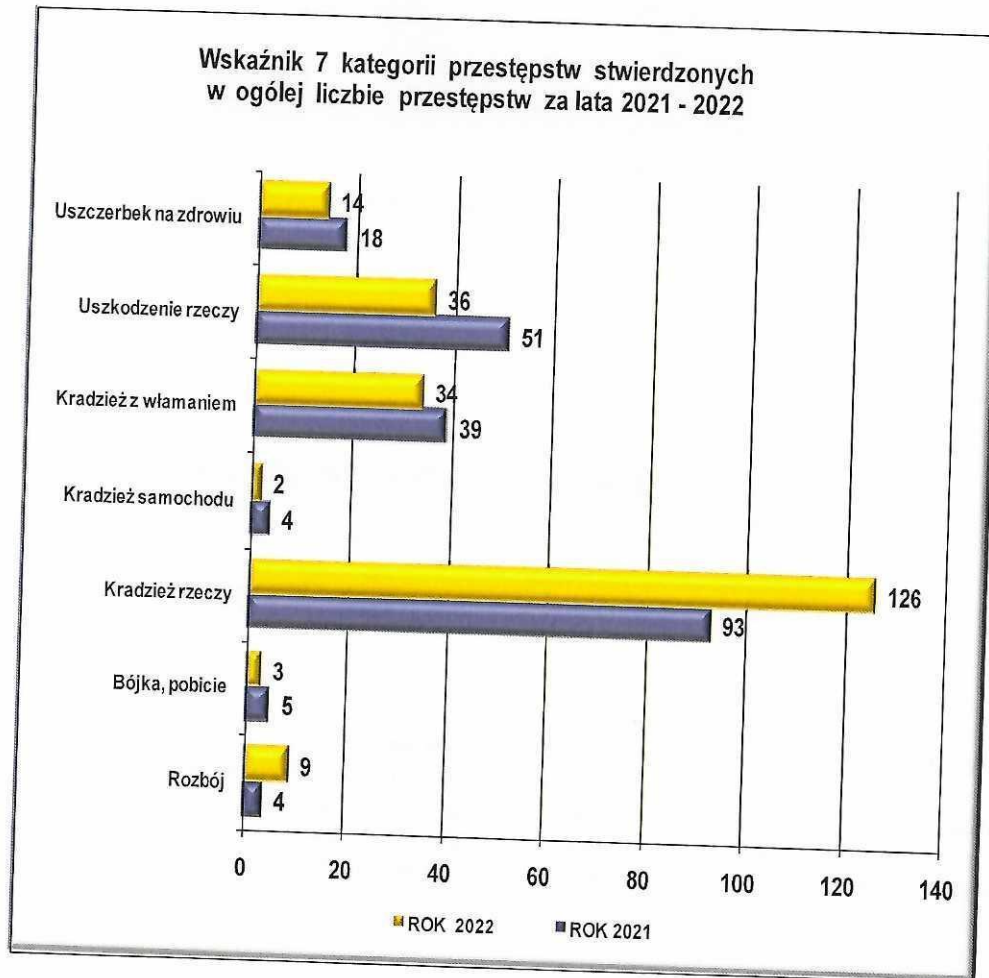


¹ Przestępstwa w 7 kategoriach określone jako wiodące w statystyce pionu kryminalnego w skali ogólnokrajowej: Rozbój, kradzież rozbójnicza, wymuszenie rozbójnicze; Bójka i pobicie; Kradzież cudzej rzeczy; Kradzież i kradzież poprzez włamanie do samochodu; Kradzież z włamaniem; Uszkodzenie rzeczy; Uszczerbek na zdrowiu.

Na poniższych wykresach zobrazowano procentowy udział przestępstw w 7 kategoriach w ogólnej liczbie przestępstw wszczętych i stwierdzonych w 2022 roku:




Poniżej na wykresie zobrazowano 7 wybranych kategorii przestępstw w ogólnej liczbie przestępstw stwierdzonych w latach 2021 - 2022:



II. DZIAŁALNOŚĆ PREWENCYJNA KOMENDY POWIATOWEJ POLICJI W BARTOSZYCACH.

W 2022 roku policjanci Komendy Powiatowej Policji w Bartoszycach oraz jednostek podległych wykonali łącznie 8354 służby. Było to mniej o 1139 służb niż wykonano ich w 2021 roku.

Na poniższym wykresie zobrazowano ilość służb wykonanych w latach 2021 – 2022 przez funkcjonariuszy pełniących służbę na terenie powiatu bartoszyckiego:



Powyższe dane zaprezentowano również w tabeli:

Rodzaj służby		Rok 2021	Rok 2022
Służba patrolowa i obchodowa		7224	6162
Służba na drodze		2269	2192
Służba ponadnormalna		0	0
Ogółem:		9493	8354

W 2022 roku policjanci Komendy Powiatowej Policji w Bartoszycach wykonali o 1139 służb mniej niż w 2021 roku. Tak znacząca różnica wynika z absencji funkcjonariuszy Policji w służbie, z takich powodów jak: 4 osoby - długotrwałe zwolnienia lekarskie, 1 osoba - urlop macierzyński, 3 osoby - szkolenie podstawowe, 4 osoby - szkolenie podstawowe doszkalające, po 2 policjantów w 2 zmianach - adaptacja zawodowa w innych jednostkach Policji. Policjanci nieobecni w służbie mogliby wygenerować około 850 służb 8-godzinnych.

Funkcjonariusze Komendy Powiatowej Policji w Bartoszycach w 2022 roku poza wyżej wymienionymi służbami realizowali również wspólne służby z innymi podmiotami zewnętrznymi, tj. Strażą Graniczną, Strażą Miejską, Strażą Leśną, Zandarmerią Wojskową, Wojskiem Polskim (w tym WOT), Inspekcją Ochrony Środowiska, w trakcie których realizowano głównie ustawowe zadania Policji.

Łącznie w 2022 roku wykonano 82 takie służby, jest to o 510 służb mniej niż w 2021 roku. Tak znaczna różnica wynika z tego, że w 2021 roku działania wspólnych służb skupiały się wokół zadań związanych ze zwalczaniem i zapobieganiem epidemii COVID-19. W 2022 roku już znacznie mniej podejmowano tego typu działań.

Niezmiennie, Straż Graniczna oraz Zandarmeria Wojskowa to najczęściej współpracujące z Policją służby (43 służby z SG, 21 z ŻW).

Policjanci w 2022 roku ujawnili 9.358 wykroczeń, za które nałożyli 4491 mandatów karnych, w 783 przypadkach skierowali wniosek o ukaranie do sądu, a w 3633 przypadkach zastosowali środek oddziaływania pozakarnego – pouczenie. W poniższej tabeli zaprezentowano szczegółowy podział ujawnionych wykroczeń, w których przeprowadzono czynności wyjaśniające w sprawie o wykroczenie:

Wykroczenia przeciwko:	Liczba ujawnionych wykroczeń ogółem		Forma zakończenia:	
	2021	2022	Skierowanie wniosku o ukaranie do sądu	Mandat karny
w tym wybrane wykroczenia przeciwko:	Porządkowi i spokojowi publicznemu	11379	729	3926
	Bezpieczeństwu osób i mienia	399	401	104
	Bezpieczeństwu i porządkowi w komunikacji	4787	5047	197
	Osobie	21	0	0
	Mieniu	507	228	154
	Obyczajności publicznej	74	193	31
	Użyciu publicznego	76	172	16
	ochronie przyrody	3	0	2
	ochronie zwierząt	18	6	11
	Przeписom o: - ochronie zwierząt	11	0	9
	Przeписom o: - w ochronie w trzeźwości	669	1416	95
	Przeписom o: - w ochronie w trzeźwości	4704	1682	94
	Innym przeписom			160
Ogółem wykroczeń:	11379	9358	729	3926
	2021	2022	2021	2022
	6214	4491	104	120
	180	180	45	26
	33	33	81	1635
	20	20	0	0
	159	159	144	121
	6	6	30	82
	43	43	41	35
	101	101	0	0
	1	1	0	0
	0	0	3	3
	137	137	1147	510
	38	38	528	303
	4263	4263	160	160
	964	964	99	303

W tabelach na kolejnych stronach zaprezentowano wybrane zagadnienia służby prewencyjnej realizowane w roku 2022 na podstawie Ustawy o Policji przez funkcjonariuszy Komendy Powiatowej Policji w Bartoszycach.

Inne wybrane zagadnienia działalności prewencyjnej		Rok 2021	Rok 2022
Liczba osób doprowadzonych	Ogółem, w tym:	494	435
	do prokuratury, sądu, zakładów karnych	32	19
	innych organów lub instytucji	116	76
	do jednostki Policji	86	75
	izby wytrzeźwień, podmiotu leczniczego, miejsca zamieszkania, itp.)	8	9
Liczba osób umieszczonych w PDOZ KPP Bartoszyce*	Ogółem, w tym:	421	375
	nieletnich (do wytrzeźwienia)	0	0
	do wytrzeźwienia	37	33
	podejrzanych o popełnienie przestępstwa, wykroczenia	95	110
	na polecenie Sądów i Prokuratur, zatrzymanie prewencyjne	289	231
	cudzoziemców w celu wydalenia	0	1
Ujawniono wykroczeń, za które nałożono grzywnę w drodze MK		5038	2517
Ujawniono wykroczeń, za które skierowano wniosek o ukarane do Sądu		729	1643
Ujawniono wykroczeń, za które zastosowano środek oddziaływania pozakarnego (pouczenie)		10891	3767
Przeprowadzono interwencji ogółem		7555	6941
Przeprowadzono interwencji domowych ogółem		1467	1296
Skontrolowano kierujących pojazdami		9401	11569
Przeprowadzono badań stanu trzeźwości kierujących pojazdami		15220	16004
Ujawniono kierujących pod wpływem alkoholu		177	162
Zatrzymano sprawców na gorącym uczynku		59	66
Liczba osób legitymowanych		14820	11619
Liczba udzielonych asyst i pomocy innym organom		64	52
Liczba przeprowadzonych wywiadów, ustaleń		13568	10163
Liczba spotkań ze społeczeństwem		137	367

Służba patrolowo – interwencyjna na terenie powiatu bartoszyckiego była pełniona całodobowo przez umundurowane patrole zmotoryzowane i piesze. Priorytetem służby patrolowej była szybka reakcja na zgłoszenia obywateli oraz niedopuszczenie do wystąpienia zdarzeń zakłócających ład i porządek w miejscach publicznych.

Interwencje PILNE		Interwencje ZWYKŁE	
wartość oczekiwana w minutach	wartość osiągnięta w minutach	wartość oczekiwana w minutach	wartość osiągnięta w minutach
07:50	10:38	13:00	12:41

„Niebieska Karta”.

W związku z realizacją zadań mających na celu ograniczenie zjawisk patologicznych, w tym przemocy w rodzinie, w Komendzie Powiatowej Policji w Bartoszycach stale prowadzone są działania w ramach procedury „Niebieska Karta” (NK). Policjanci w zakresie tym współpracują z Zespołami Interdyscyplinarnymi ds. Przeciwdziałania Przemocy w Rodzinie, funkcjonującymi przy urzędach miast i gmin powiatu bartoszyckiego.

Funkcjonariusze Komendy Powiatowej Policji w Bartoszycach w 2022 roku przeprowadzili 1296 interwencji domowych, z czego w 106 przypadkach stwierdzono występowanie symptomów świadczących o przemocy w rodzinie.

W analogicznym okresie 2021 roku odnotowano 1467 interwencji domowych, 115 z nich dotyczyło przemocy domowej. Jak wynika z powyższych danych w 2022 roku nastąpił spadek liczby interwencji domowych, w tym też interwencji domowych związanych z przemocą w rodzinie.

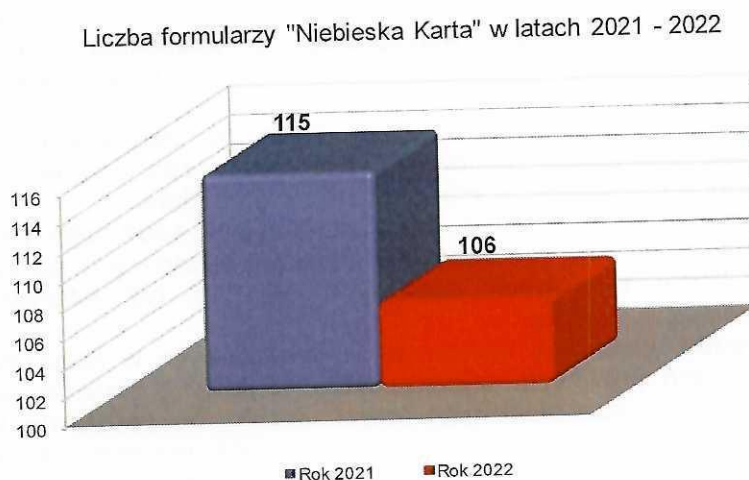
Takiego trendu upatrywać można we wprowadzonych w listopadzie 2020 roku nowych uregulowaniach prawnych, wynikających z ustawy o zmianie ustawy - Kodeks postępowania cywilnego oraz niektórych innych ustaw, na podstawie których nadano Policji uprawnienia do wydawania, wobec osoby stosującej przemoc domową stwarzającą zagrożenie dla życia lub zdrowia osobie dotkniętej tą przemocą, nakazu natychmiastowego opuszczenia wspólnie zajmowanego mieszkania i jego bezpośredniego otoczenia lub zakazu zbliżania się do mieszkania i jego bezpośredniego otoczenia (nakaz i zakaz).

W 2022 roku policjanci Komendy Powiatowej Policji w Bartoszycach wydali 41 nakazów i zakazów, tj. tyle samo co w 2021 roku.

Poniżej w ujęciu tabelarycznym przedstawiono statystykę dotyczącą zagadnienia procedury „Niebieska Karta”:

Przemoc domowa			Rok 2021	Rok 2022
Liczba interwencji domowych	Ogółem		1467	1296
	w tym	dotyczących przemocy w rodzinie, objętych procedurą NK	115	106
Miejsce interwencji dot. NK	miasto		57	53
	wieś		58	53
Liczba pokrzywdzonych w wyniku przemocy domowej	Ogółem		133	139
	w tym:	kobiety	89	83
		mężczyźni	26	21
		małoletni	18	35
Liczba sprawców przemocy domowej	Ogółem		116	106
	w tym:	kobiety	14	6
		mężczyźni	102	100
		nieletni	0	0
	zatrzymanych ogółem		50	58
	w tym:	kobiety	7	1
		mężczyźni	43	57
		nieletni	0	0
	pod wpływem alkoholu ogółem		68	76
	w tym:	kobiety	9	3
mężczyźni		59	73	
nieletni		0	0	
przewiezionych do PDOZ do wytrzeźwienia ogółem		49	5	
w tym:	kobiety	6	0	
	mężczyźni	43	5	
	nieletni	0	0	
Liczba przypadków udzielenia pomocy medycznej, umieszczenie w szpitalu			3	1
Liczba dzieci umieszczonych u osoby spokrewnionej, w rodzinie zastępczej, placówce piekuńczo-wychowawczej			0	1

Poniżej na wykresie zobrazowano liczbę wypełnionych formularzy w ramach procedury „Niebieska Karta” w latach 2021 – 2022:



Imprezy masowe.

Na terenie działania Komendy Powiatowej Policji w Bartoszycach w 2022 roku zabezpieczano 2 imprezy o charakterze imprezy masowej. Były to imprezy masowe artystyczno - rozrywkowe, niemające statusu imprezy o podwyższonym ryzyku. Do zabezpieczenia imprez zaangażowano 29 policjantów. W trakcie zabezpieczenia ujawniono 1 czyn kwalifikowany jako przestępstwo. W sprawie została zatrzymana 1 osoba oraz wszczęte zostało postępowanie przygotowawcze. W związku z powyższym czynem obrażeń doznała 1 osoba.

W 2021 roku zabezpieczano 1 imprezę masową, była to impreza o charakterze artystyczno - rozrywkowym, do zabezpieczenia której zaangażowano 23 policjantów. W trakcie imprezy ujawniono 1 czyn będący wykroczeniem.

W 2022 roku na terenie działania Komendy Powiatowej Policji w Bartoszycach odbyły się 3 zgromadzenia publiczne, z czego 2 były zgromadzeniami stacjonarnymi, a 1 zgromadzeniem z przemarszem. Do zabezpieczenia zgromadzeń zaangażowano 26 policjantów. Podczas zgromadzeń nie odnotowano przypadków zakłócenia ładu i porządku publicznego, czynów karalnych, czy strat w mieniu.

W analogicznym okresie 2021 roku odbyło się 1 zgromadzenie, do zabezpieczenia którego zaangażowano 7 funkcjonariuszy Policji. Podczas zgromadzenia nie odnotowano przypadków zakłócenia ładu i porządku publicznego.

Powyższe dane zobrazowano w ujęciu tabelarycznym:

Rodzaj imprezy/Kategoria	Liczba przedsięwzięć		Liczba zaangażowanych policjantów		Liczba spraw skierowanych do sądów za wykroczenie		Liczba wszczętych postępowań przygotowawczych	
	2021	2022	2021	2022	2021	2022	2021	2022
Imprezy masowe	1	2	23	29	1	0	0	1
Zgromadzenia, protesty	1	3	7	26	0	0	0	0

Krajowa Mapa Zagrożeń Bezpieczeństwa Komendy Powiatowej Policji w Bartoszycach.

W 2022 roku w ramach Krajowej Mapy Zagrożeń Bezpieczeństwa na terenie działania Komendy Powiatowej Policji w Bartoszycach odnotowano 1382 zgłoszenia i było to o 559 zgłoszeń więcej niż w 2021 roku. Poniżej zaprezentowano dane dotyczące ilości przyjętych zgłoszeń według ich kwalifikacji.



Kategoria	KPP Bartoszyce
Akty wandalizmu	66
Dziki wysypiska śmieci	88
Grupowanie się małoletnich zagrożonych demoralizacją	27
Kłusownictwo	29
Miejsca niebezpieczne na wodach	2
Miejsce niebezpiecznej działalności rozrywkowej	14
Nielegalna wycinka drzew	28
Nielegalne rajdy samochodowe	70
Nieprawidłowe parkowanie	217
Niestrzeżone przejście przez tory	0
Niestrzeżony przejazd kolejowy	0
Niewłaściwa infrastruktura drogowa	285
Niszczenie zieleni	12
Osoba bezdomna wymagająca pomocy	11
Poruszanie się po terenach leśnych quadami	6
Przekraczanie dozwolonej prędkości	215
Spożywanie alkoholu w miejscach niedozwolonych	184
Używanie środków odurzających	16
Wałęsające się bezpańskie psy	39
Wypalanie traw	1
Zdarzenia drogowe z udziałem zwierząt leśnych	1
Zła organizacja ruchu drogowego	55
Znęcanie się nad zwierzętami	8
Żebractwo	8
Suma Wynik	1382

Spośród wszystkich 1382 zgłoszeń w wyniku weryfikacji potwierdzono 416 zgłoszeń, z czego 383 zgłoszenia o zagrożeniach zostały wyeliminowane przez Policję, a 2 przekazano poza Policję w celu wyeliminowania zgłoszonego i potwierzonego zagrożenia.

W 2022 roku wśród ogólnej liczby zgłoszeń przekazanych za pośrednictwem Krajowej Mapy Zagrożeń Bezpieczeństwa potwierdzono 30,1 % zagrożeń. Natomiast z wszystkich potwierdzonych zgłoszeń wyeliminowano 92 % zagrożeń.

Bezpieczeństwo w ruchu drogowym.

W okresie od 01.01.2022 roku do 31.12.2022 roku na terenie powiatu bartoszyckiego zaistniało 398 zdarzeń drogowych, w tym:

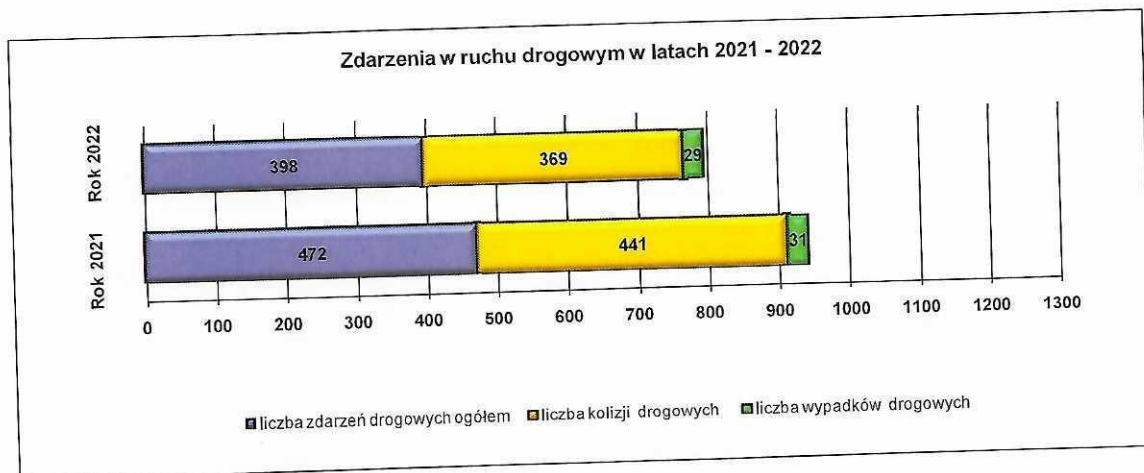
- 29 wypadków drogowych, w których 3 osoby poniosły śmierć,
- 29 osób zostało rannych,
- odnotowano 369 kolizji drogowych.

W analogicznym okresie 2021 roku na terenie powiatu bartoszyckiego zaistniało 472 zdarzenia drogowe, w tym:

- 31 wypadków drogowych, w których 2 osoby poniosły śmierć,
- 30 osób zostało rannych,
- odnotowano 441 kolizji drogowych.

Dla porównania, w poniższej tabeli i na wykresie przedstawiono zdarzenia drogowe na przełomie 2021 i 2022 roku:

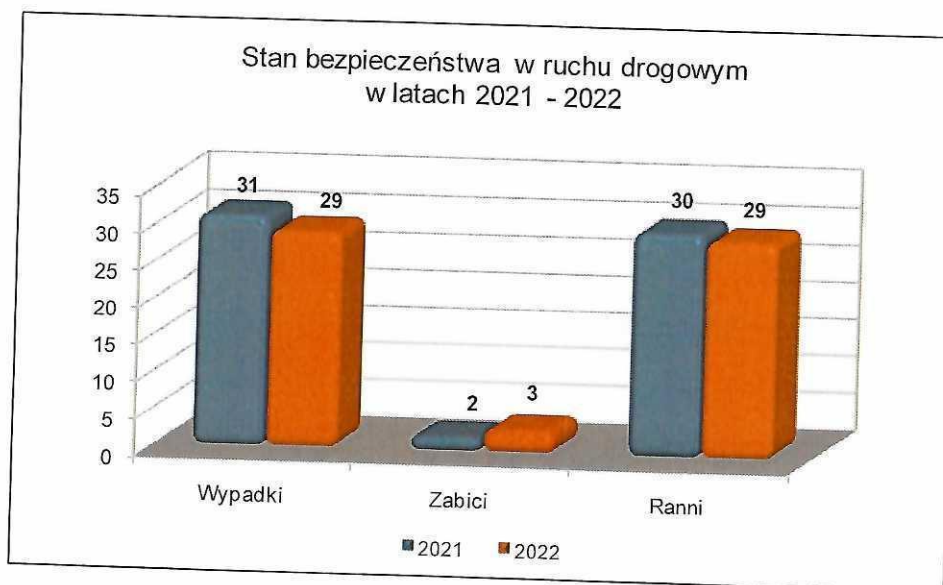
RODZAJ	ROK 2021	ROK 2022
liczba zdarzeń drogowych ogółem	472	398
liczba kolizji drogowych	441	369
liczba wypadków drogowych	31	29
liczba osób rannych	30	29
liczba ofiar śmiertelnych	2	3



Zdarzenia w ruchu drogowym i ich skutki zaistniałe na terenie działania Komendy Powiatowej Policji w Bartoszycach w 2022 roku z podziałem na podległe jednostki obrazuje poniższa tabela:

Jednostka Policji	Liczba zdarzeń	Liczba wypadków	Liczba zabitych	Liczba rannych	Liczba kolizji
KPP Bartoszyce i Posterunek Policji Bezledy	278	19	2	20	259
Komisariat Policji Górowo Ił.	64	7	1	6	57
Posterunek Policji Bisztynek	36	3	0	3	33
Posterunek Policji Sępól	20	0	0	0	20

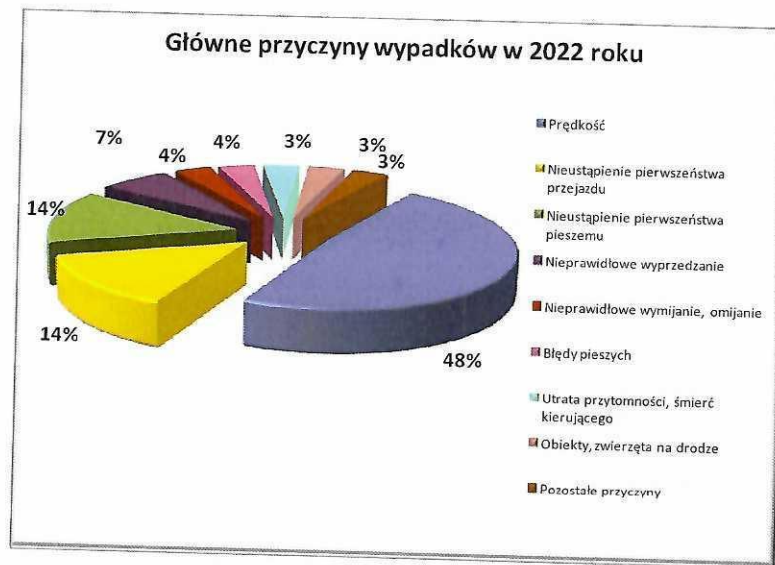
Stan bezpieczeństwa w ruchu drogowym w ujęciu graficznym:



Przyczyny wypadków i kolizji w latach 2021 - 2022 wskazuje poniższa tabela:

Przyczyna	2021		2022	
	Wypadki	Kolizje	Wypadki	Kolizje
Niedostosowanie prędkości do warunków ruchu lub nadmierna prędkość	8	48	14	44
Nieustąpienie pierwszeństwa przejazdu	10	43	4	32
Nieustąpienie pierwszeństwa pieszemu na przejściu dla pieszych, w innych okolicznościach	2	3	4	5
Nieprawidłowe wyprzedzanie	1	20	2	17
Nieprawidłowe wymijanie, omijanie	1	65	1	31
Błędy pieszych	1	0	1	1
Niezachowanie bezpiecznej odległości między pojazdami	0	40	0	39
Nieprawidłowe cofanie	1	49	0	45
Nieprawidłowe skręcanie	0	19	0	11
Nieprawidłowa zmiana pasa ruchu	0	19	0	5
Gwałtowne hamowanie	0	1	0	0
Nieprawidłowe zawracanie	0	2	0	1
Niestosowanie się do sygnalizacji świetlnej	0	0	0	0
Zmęczenie, zaśnięcie	2	1	0	1
Utrata przytomności, śmierć kierującego	0	1	1	0
Inne przyczyny	2	36	1	22
Obiekty, zwierzęta na drodze	2	37	1	40
Niewłaściwy stan jezdni	1	43	0	51
Niesprawność techniczna pojazdu	0	2	0	2
Nieustalone	0	12	0	22
Ogółem	31	441	29	369

Na wykresie zobrazowano procentowy udział głównych przyczyn wypadków drogowych w 2022 roku w ogólnej liczbie wypadków:



Policjanci Referatu Ruchu Drogowego Komendy Powiatowej Policji w Bartoszycach w 2022 roku realizując ustawowe obowiązki służbowe skierowane na ochronę bezpieczeństwa w ruchu drogowym skontrolowali 9741 osób - uczestników ruchu drogowego, w tym: 9324 kierujących pojazdami, 138 pasażerów i 279 pieszych.

Za popełnione wykroczenia, w stosunku do 1204 osób zastosowali środek oddziaływania wychowawczego - pouczenie oraz nałożyli 2032 grzywny w drodze mandatów karnych. Zatrzymali 53 prawa jazdy oraz 358 dowodów rejestracyjnych, w tym 9 praw jazdy za przekroczenie prędkości powyżej 50 km/h w obszarze zabudowanym oraz 3 prawa jazdy za stworzenie zagrożenia bezpieczeństwa w ruchu drogowym. Zatrzymali 128 dowodów rejestracyjnych za niewłaściwy stan techniczny, 280 za brak badań technicznych i 4 za naruszenie wymagań ochrony środowiska.

Podczas służby na drogach, policjanci Komendy Powiatowej Policji w Bartoszycach oraz z jednostek podległych przeprowadzili badania stanu trzeźwości wobec 16.004 kierujących (na zawartość alkoholu lub podobnie działającego środka) w wyniku czego, ujawniono 162 kierujących pod wpływem alkoholu, w tym:

Kwalifikacja prawna	Rok 2021	Rok 2022
art. 178 a KK	86	94
art. 87 KW	91	64
środek odurzający lub podobnie działający do alkoholu	1	4
RAZEM	178	162

Ponadto, policjanci Komendy Powiatowej Policji w Bartoszycach oraz z jednostek podległych podczas pełnienia służby na drogach w 2022 roku sporządzili 42 informacje do Ubezpieczeniowego Funduszu Gwarancyjnego za brak obowiązkowego ubezpieczenia OC, a także 46 wniosków do różnych instytucji państwowych w sprawach bezpieczeństwa ruchu, stanu dróg i oznakowania.

Czyny karalne i demoralizacja nieletnich.

W 2022 roku nieletni popełnili 3 czyny karalne, tyle samo co w 2021 roku.

W 2022 roku w Komendzie Powiatowej Policji w Bartoszycach odnotowano 2 osoby nieletnie jako osoby podejrzane w postępowaniach karnych. W 2021 roku odnotowano 3 nieletnich jako osoby podejrzane.

Dla zobrazowania powyższego zagadnienia, w poniższej tabeli zaprezentowano ilość czynów karalnych popełnionych przez nieletnich:

Przestępczość	ROK		zmiana
	2021	2022	
Ogólna liczba przestępstw stwierdzonych	848	764	-84
Czyny karalne nieletnich	3	3	0
Ogólna liczba podejrzanych	446	409	-37
Podejrzani - nieletni	3	2	-1

Szczegółowy podział przestępczości wśród nieletnich w latach 2021 – 2022 kształtował się następująco:

Kategoria przestępstwa	Liczba czynów popełnionych przez nieletnich		Liczba nieletnich sprawców	
	Rok 2021	Rok 2022	Rok 2021	Rok 2022
Rozbój	0	0	0	0
Bójka i pobicie	0	0	0	0
Kradzież rzeczy	0	0	0	0
Kradzież z włamaniem	0	0	0	0
Uszkodzenie rzeczy	0	0	0	0
Uszczerbek na zdrowiu	0	1	0	1
Przestępstwa narkotykowe	1	0	1	0
Przestępstwa/ oszustwa gospodarcze	2	0	2	0
Przestępstwa ogółem	3	3	3	2

W 2022 roku przestępczość nieletnich utrzymała się na takim samym poziomie co w 2021 roku. Nieletni w obu przypadkach popełnili 3 przestępstwa.

W 2022 roku, ogółem na terenie powiatu bartoszyckiego, stwierdzono 764 przestępstwa, z czego nieletni popełnili 3 czyny karalne, co stanowi 0,39 % ogólnej liczby przestępstw.

Ogólna liczba podejrzanych w 2022 roku to 409 osób. W porównaniu do 2021 roku nastąpił spadek ogólnej liczby podejrzanych o 37 osób.

W 2022 roku zmalała natomiast liczba nieletnich sprawców czynów karalnych o 1 osobę nieletnią.

W ogólnej liczbie podejrzanych, nieletni sprawcy czynów karalnych stanowią 0,48%.

III. FUNDUSZ WSPARCIA POLICJI W 2022 ROKU.

W ramach Funduszu Wsparcia Policji w 2022 roku Komenda Powiatowa Policji w Bartoszycach pozyskała następujące środki trwałe:

Przekazujący	Przeznaczenie środków	Wartość dofinansowania Policji w zł.
Starostwo Powiatowe Bartoszyce	dofinansowanie kosztów nadania Sztandaru Komendzie Powiatowej Policji w Bartoszycach	4000
Gmina Górowo Ił. (Urząd Gminy)	dofinansowanie kosztów nadania Sztandaru Komendzie Powiatowej Policji w Bartoszycach	4000
Gmina Bisztynek (Urząd Miejski)	dofinansowanie kosztów nadania Sztandaru Komendzie Powiatowej Policji w Bartoszycach	2500
Gmina Sępoleń (Urząd Miejski)	dofinansowanie kosztów nadania Sztandaru Komendzie Powiatowej Policji w Bartoszycach	2000
Razem:		(wydatkowano 32,50 zł.) 12500

IV. GŁÓWNE ZAMIERZENIA DO REALIZACJI W 2022 ROKU.

Realizacja zadań wynikających z Ustawy o Policji oraz priorytetów Komendanta Głównego Policji na rok 2023, ze szczególnym uwzględnieniem:

- Zwiększania skuteczności Policji w zapobieganiu przestępstwom i wykroczeniom poprzez skierowanie do służby zewnętrznej optymalnej liczby policjantów podstawowych komórek służby prewencyjnej,
- Aktywizacja działań dzielnicowych na rzecz współpracy ze społecznością lokalną w zakresie funkcjonowania Krajowej Mapy Zagrożeń Bezpieczeństwa oraz działań profilaktycznych mających na celu zapobieganie popełnianiu przestępstw i wykroczeń na szkodę społeczności lokalnej,
- Poprawa bezpieczeństwa w ruchu drogowym, kontynuacja działań na rzecz poprawy bezpieczeństwa na drogach.

Oryginał podpisał:

**KOMENDANT POWIATOWY POLICJI
W BARTOSZYCACH**

insp. Przemysław Fiertek



Państwowy Powiatowy Inspektor Sanitarny w Bartoszycach

11-200 Bartoszyce, ul. Bohaterów Warszawy 12, tel. 89 762 32 57 faks 89 762 21 50
e-mail: psse.bartoszyce@sanepid.gov.pl

PPIS.0440.2.2023



Bartoszyce... 16 MAJ 2023

Rada Gminy Bartoszyce
Plac Zwycięstwa 2
11-200 Bartoszyce

dotyczy: Ocena stanu bezpieczeństwa sanitarnego Gminy Bartoszyce za 2022 r.

Państwowy Powiatowy Inspektor Sanitarny w Bartoszycach przesyła w załączeniu ocenę stanu bezpieczeństwa sanitarnego Gminy Bartoszyce za 2022 rok.

Fachowa Ocena
w Bartoszycach
16.05.2023

Załącznik:

1. Ocena stanu bezpieczeństwa sanitarnego Gminy Bartoszyce za 2022 r.

Otrzymują:

1. adresat
2. a/a

**OCENA STANU
BEZPIECZEŃSTWA SANITARNEGO
GMINY BARTOSZYCE
ZA 2022 ROK**



Powiatowa Stacja
Sanitarno-Epidemiologiczna
w Bartoszycach

Spis treści:

I. Nadzór nad warunkami sanitarno-higienicznymi.....	4
1. Sekcja Epidemiologii.....	4
1.1 Nadzór nad podmiotami wykonującymi działalność leczniczą	4
1.2 Nadzór nad chorobami zakaźnymi	5
1.3 Nadzór nad wykonawstwem szczepień ochronnych.....	5
2. Sekcja Higieny Żywności, Żywienia i Przedmiotów Użytku.....	6
2.1 Zakłady żywności, żywienia oraz obrotu materiałami i wyrobami do kontaktu z żywnością.....	6
2.2 Monitoring i urzędowa kontrola żywności.....	7
2.3 Wnioski konsumentów o interwencje.....	7
3. Sekcja Higieny Komunalnej.....	8
3.1 Zaopatrzenie w wodę.....	8
3.2 Obiekty użyteczności publicznej.....	8
4. Sekcja Higieny Pracy.....	9
4.1 Nadzór nad warunkami higienicznymi i zdrowotnymi w środowisku pracy.....	9
4.2 Zakłady o szczególnym zagrożeniu.....	9
4.3 Choroby zawodowe.....	9
5. Sekcja Zapobiegawczego Nadzoru Sanitarnego.....	10
5.1 Zestawienie opiniowanych przedsięwzięć	10
5.2 Uzgadnianie dokumentacji projektowej.....	12
6. Sekcja Higieny Dzieci i Młodzieży.....	13
6.1 Działalność nadzorowa.....	13
6.2 Higiena procesu nauczania.....	14
6.3 Zaplecze sanitarne placówek dla dzieci i młodzieży oraz warunki do utrzymania higieny osobistej.....	14
7. Sekcja Promocji Zdrowia i Oświaty Zdrowotnej.....	15
II. Spis tabel.....	15

Szanowni Państwo

Pragnę przedstawić ocenę stanu sanitarnego i sytuację epidemiologiczną Gminy Bartoszyce za rok 2022. Dokument ten przygotowywany jest corocznie na podstawie informacji uzyskanych w trakcie wykonywania czynności kontrolnych w ramach bieżącego i zapobiegawczego nadzoru sanitarnego.

Stan epidemii wprowadzony w Polsce 20 marca 2020 roku został zniesiony decyzją ministra zdrowia 16 maja 2022 r., zastępując go stanem zagrożenia epidemicznego.

W poprzednim roku zostało również zniesionych większość obostrzeń z wyjątkiem zakrywania przy pomocy maseczki ust i nosa w budynkach, w których jest prowadzona działalność lecznicza, oraz w aptekach. Obowiązek izolacji domowej oraz kwarantanny domowej dla współdomowników i wszystkich kwarantann związanych z przyjazdem do Polski przestał obowiązywać 28 marca.

W 2022 roku nadal wiele naszych działań było skierowanych na zapobieganie i zwalczanie COVID-19. Na terenie Gminy Bartoszyce zarejestrowano 583 potwierdzonych przypadków zakażeń koronawirusem SARS-CoV-2. Druga połowa minionego roku była zdominowana przez zachorowania na grypę i choroby grypopodobne.

Pragnę zwrócić również Państwa uwagę na działania oświatowo-promocyjne. Podejmowano inicjatywy mające na celu wzrost poziomu wiedzy ludności, zachęcenie mieszkańców do dbania o zdrowie swoje i najbliższych oraz stworzenie bezpiecznych warunków życia, nauki i pracy.

Mam nadzieję, że przedstawiony Państwu raport będzie podstawą do wyciągnięcia wniosków i podjęcia działań, które pozwolą na dalszą poprawę zdrowia publicznego oraz przyczyni się do lepszego poznania zadań jakie wykonuje Państwowa Inspekcja Sanitarna, aby zapewnić nam wszystkim bezpieczeństwo sanitarne.

Zachęcam do zapoznania się z pełną wersją raportu o stanie sanitarno-higienicznym powiatu bartoszyckiego na naszej stronie internetowej: <https://www.gov.pl/web/psse-bartoszyce>

*Państwowy Powiatowy Inspektor Sanitarny
w Bartoszycach
Miroslawa Tabak*

I. Nadzór nad warunkami sanitarno-higienicznymi

Państwowy Powiatowy Inspektor Sanitarny w Bartoszykach realizuje zadania z zakresu zdrowia publicznego, w szczególności poprzez sprawowanie nadzoru nad warunkami:

- higieny środowiska,
- higieny pracy w zakładach pracy,
- higieny procesów nauczania i wychowania,
- higieny wypoczynku i rekreacji,
- zdrowotnymi żywności, żywienia i przedmiotów użytku,
- higieniczno-sanitarnymi, jakie powinien spełniać personel medyczny, sprzęt oraz pomieszczenia, w których są udzielane świadczenia zdrowotne

- w celu ochrony zdrowia ludzkiego przed niekorzystnym wpływem szkodliwości i uciążliwości środowiskowych, zapobiegania powstawaniu chorób, w tym chorób zakaźnych i zawodowych.

Wykonywanie zadań polega na sprawowaniu zapobiegawczego i bieżącego nadzoru sanitarnego oraz prowadzeniu działalności zapobiegawczej i przeciwepidemicznej w zakresie chorób zakaźnych i innych chorób powodowanych warunkami środowiska, a także na prowadzeniu działalności oświatowo-zdrowotnej.

Poniżej opisano wybrane działania zasługujące na szczególną uwagę, spośród wielu zadań inspekcji sanitarnej, mające wpływ na bezpieczeństwo zdrowotne mieszkańców Gminy Bartoszyce.

1. Sekcja Epidemiologii

1.1 Nadzór nad podmiotami wykonującymi działalność leczniczą

W ramach nadzoru nad warunkami higieniczno-sanitarnymi, jakie powinien spełniać personel medyczny, sprzęt oraz pomieszczenia, w których udzielane są świadczenia zdrowotne w podmiotach wykonujących działalność leczniczą, PPIS w Gminie Bartoszyce w 2022 roku obejmował nadzorem 6 podmiotów wykonujących działalność leczniczą: 4 ośrodki zdrowia, 1 gabinet stomatologiczny, 1 gabinet rehabilitacyjny. Kontrole kompleksowe przeprowadzone zostały w 4 nadzorowanych podmiotach leczniczych. Mandatów karnych w 2022 r. nie nakładano.

Wszystkie podmioty wykonujące działalność leczniczą na terenie Gminy Bartoszyce, znajdujące się pod nadzorem PSSE w Bartoszykach posiadają opracowane i wdrożone procedury higieniczno-sanitarne, mające na celu minimalizację zakażeń i chorób zakaźnych związanych z udzielaniem świadczeń zdrowotnych. W placówkach prowadzona jest kontrola wewnętrzna, w zakresie realizacji działań zapobiegających szerzeniu się zakażeń i chorób zakaźnych.

1.2 Nadzór nad chorobami zakaźnymi

W 2022 roku, na terenie Gminy Bartoszyce zarejestrowano 677 podejrzeń zachorowań/ zachorowań na choroby zakaźne, zakażenia i zatrucia (2021 r. – 917).

W analizowanym roku w powiecie bartoszyckim zarejestrowano 32 zgony z powodu zakażeń i chorób zakaźnych, w tym 2 osoby to mieszkańcy Gminy Bartoszyce, u których zgon nastąpił z powodu COVID-19 oraz Innego bakteryjnego zapalenia opon mózgowych.

W 2022 roku na terenie Gminy Bartoszyce najwięcej zgłoszeń (583) zachorowań do PSSE w Bartoszycach dotyczyło COVID - 19, wywołanej zakażeniem wirusem SARS-CoV-2. Zarejestrowano również inne zachorowania, podlegające obowiązkowemu zgłoszeniu:

- ospa wietrzna- 48 zachorowań,
- clostridium difficile – 6 zachorowań,
- borelioza z Lyme – 6 zachorowań,
- biegunka i zapalenie żołądkowo-jelitowe BNO, o prawdopodobnie zakaźnym pochodzeniu – 5 zachorowań,
- wirusowe zakażenia jelitowe wywołane przez rotawirusy - 15 zachorowań,
- wirusowe zakażenia jelitowe wywołane przez adenowirusy - 3 zachorowania,

oraz pojedyncze przypadki zachorowań na:

- gruźlicę,
- inne bakteryjne zakażenia jelitowe wywołane przez E. coli biegunkotwórczą,
- bakteryjne zapalenie opon mózgowych i/ lub mózgu,
- grypę ogółem, potwierdzoną laboratoryjnie.

1.3 Nadzór nad wykonawstwem szczepieniami ochronnymi

Szczepienia ochronne są najskuteczniejszym sposobem w walce z niebezpiecznymi, często śmiertelnymi chorobami zakaźnymi zagrażającymi zdrowiu i życiu. Są skuteczną i powszechnie społecznie akceptowaną metodą zapobiegania zachorowaniom na choroby zakaźne, zarówno w wymiarze zapobiegania tym zachorowaniom u osoby poddanej szczepieniom ochronnym, jak również kształtowania odporności całej populacji na dane zachorowania.

W 2022 roku obowiązkowe szczepienia ochronne dzieci i młodzieży zamieszkałych na terenie Gminy Bartoszyce realizowane były przez Gminny Zakład Lecznictwa Otwartego – Wiejskie Ośrodki Zdrowia: w Galinach, Łabędniku i Bezledach oraz Niepubliczny Zakład Opieki Zdrowotnej „Ols-Med” w Wojciechach. Podmioty te razem obejmowały opieką 1252 dzieci do 19 roku życia. Podmioty lecznicze zgodnie z Programem Szczepień realizowały szczepienia:

- obowiązkowe, obejmują one dzieci i młodzież do 19 roku życia oraz osoby narażone w sposób szczególny na zakażenia,
- zalecane.

Wykonawstwo szczepień ochronnych na terenie powiatu bartoszyckiego oraz w Gminie Bartoszyce utrzymuje się od wielu lat na dobrym poziomie.

W analizowanym roku 12 dzieci do 19 roku życia, zamieszkałych na terenie Gminy Bartoszyce nie poddano obowiązkowym szczepieniom ochronnym. Wzrastająca liczba dzieci nieszczepionych może w przyszłości skutkować zagrożeniem epidemiologicznym i odrodzeniem się tych chorób, które dziś uważa się za „wymarłe”.

Pomimo powszechnej dostępności na rynku szczepionek zalecanych, w roku 2022 jak i w latach poprzednich mieszkańcy Gminy Bartoszyce korzystali najczęściej ze szczepień przeciwko: grypie, meningokokom oraz kleszczowemu zapaleniu mózgu. Jest to jednak nadal zbyt niski poziom, żeby miał wpływ na ograniczenie zachorowań.

Stan uodpornienia dzieci i młodzieży do 19 roku życia przedstawia tabela w załączeniu: Tabela 1 „Procentowe wykonanie obowiązkowych szczepień ochronnych odnotowane przez podmioty lecznicze, działające na terenie Gminy Bartoszyce w latach 2021-2022.

2. Sekcja Higieny Żywności, Żywnienia i Przedmiotów Użytku

2.1 Zakłady żywności, żywienia oraz obrotu materiałami i wyrobami do kontaktu z żywnością

Sekcja Higieny Żywności, Żywnienia i Przedmiotów Użytku Powiatowej Stacji Sanitarnej-Epidemiologicznej w Bartoszycach w 2022 roku w Gminie Bartoszyce obejmowała nadzorem 179 obiektów żywnościowo-żywnieniowych. Zakres kontroli obejmował przestrzeganie przepisów określających wymagania sanitarno-higieniczne niezbędne dla zapewnienia bezpieczeństwa żywności podczas produkcji, magazynowania, transportu i obrotu środkami spożywczymi, materiałami i wyrobami kontaktującymi się z żywnością oraz jakość żywienia w zakładach żywienia zbiorowego zamkniętego.

Rodzaje obiektów objętych nadzorem w 2022 roku:

- obiekty produkcji żywności – 120, w tym 113 to obiekty prowadzące produkcję pierwotną żywności,
- obiekty obrotu żywnością – 37,
- zakłady żywienia zbiorowego otwarte – 14,
- zakłady żywienia zbiorowego zamknięte – 8.

W minionym roku w 28 obiektach przeprowadzono 29 kontroli sanitarnych, podczas których nie stwierdzono istotnych odstępstw od wymagań dla bezpieczeństwa żywności i żywienia. Za stwierdzone nieprawidłowości sanitarno-higieniczne oraz zaniedbania nałożono 1 mandat karny na kwotę 100 zł. Porównując dane z kolejnych lat, można stwierdzić, że stan sanitarny obiektów branży spożywczej na terenie Gminy Bartoszyce jest zadowalający.

W kontrolowanych zakładach żywnościowo-żywnościowych stwierdzono nieprawidłowości w zakresie:

- brak ciepłej bieżącej wody przy umywalce do mycia rąk,
- brak odzieży ochronnej podczas pracy,
- wprowadzanie do obrotu przeterminowanych środków spożywczych.

2.2 Monitoring i urzędowa kontrola żywności.

Podstawą podejmowania działań w zakresie jakości zdrowotnej żywności oraz materiałów i wyrobów do kontaktu z żywnością jest „Plan pobierania próbek do badania żywności w ramach urzędowej kontroli i monitoringu dla Państwowej Inspekcji Sanitarnej”. Realizacja badań w zakresie tego planu jest bardzo istotnym i obligatoryjnym do realizacji elementem funkcjonowania Państwowej Inspekcji Sanitarnej, jako znaczącego organu w Polsce, działającego w obszarze bezpieczeństwa żywności i żywienia. Ocena jakości zdrowotnej środków spożywczych wykonana została w roku ubiegłym w 19 kierunkach (m.in. badano zanieczyszczenia mikrobiologiczne, pozostałości pestycydów, zawartość metali i substancji dodatkowych), w tym w zakresie zanieczyszczeń biologicznych i fizycznych, parametrów fizyko-chemicznych, cech organoleptycznych i znakowania. Do badań laboratoryjnych w ramach Urzędowej Kontroli Żywności i Monitoringu w 2022 roku na terenie Gminy Bartoszyce pobrano 13 próbek. Próbkę zostały zbadane w kierunku: pozostałości pestycydów (wiśnie, maliny, pory, szpinak, dynia), zanieczyszczeń metalami (pszenica), azotany (szpinak świeży), 3-MCPD (frytura gastronomiczna) oraz zanieczyszczeń mikrobiologicznych (ciasta z kremem niepoddanym obróbce termicznej). Pobrane próbki nie zostały zakwestionowane.

2.3 Wnioski konsumentów o interwencje.

W 2022 r. do Powiatowej Stacji Sanitarno-Epidemiologicznej w Bartoszycach nie wpływały wnioski klientów z prośbą o interwencję dotyczącą obiektów żywnościowo-żywnościowych.

3. Sekcja Higieny Komunalnej

3.1 Zaopatrzenie w wodę

Pod nadzorem PPIS w Bartoszycach w 2022 r. na terenie Gminy Bartoszyce znajdowało się 8 wodociągów, w których przeprowadzono 17 kontroli jakości wody oraz pobrano 29 próbek wody do badań laboratoryjnych. Jednostką organizacyjną odpowiedzialną za jakość dostarczanej wody z ww. wodociągów jest Zakład Budżetowy Gospodarki Komunalnej i Mieszkaniowej Gminy Bartoszyce w Sędławkach. W trakcie trwania roku przedsiębiorstwo wodociągowe poinformowało PPIS w Bartoszycach o wyłączeniu Stacji Uzdatniania Wody w miejscowości Maszewy i podłączeniu odbiorców usług do zmodernizowanej stacji w miejscowości Łabędnik. Tym samym pod koniec roku na terenie gminy Bartoszyce funkcjonowało 7 wodociągów.

W roku 2022 na terenie Gminy Bartoszyce w jednym z wodociągów wystąpił incydent odnośnie jakości wody przeznaczonej do spożycia, mianowicie w wodociągu publicznym Szwaruny zakwestionowano 1 próbkę wody z uwagi na obecność bakterii grupy coli w ilości 50 jtk/100, co skutkowało wydaniem decyzji o braku przydatności wody do spożycia. Przedsiębiorstwo bezzwłocznie podjęło działania naprawcze, które wyeliminowało źródło zaistniałej sytuacji. Opierając się wynikami z badań próbek wody, PPIS w Bartoszycach uznał postępowanie administracyjne za bezprzedmiotowe i wygasił obowiązującą decyzję. Tym samym na koniec 2022 roku we wszystkich wodociągach woda spełniała wymagania określone w rozporządzeniu Ministra Zdrowia z dnia 7 grudnia 2017 r. w sprawie jakości wody przeznaczonej do spożycia przez ludzi.

3.2 Obiekty użyteczności publicznej.

Pod nadzorem PPIS w Bartoszycach w 2022 r. na terenie Gminy Bartoszyce znajdowały się 62 obiekty użyteczności publicznej, w tym:

- gospodarstwa agroturystyczne -3,
- obiekty hotelarskie - 1,
- domy kultury - 5,
- świetlice wiejskie - 24,
- cmentarze parafialne - 6,
- place zabaw - 23.

Sekcja Higieny Komunalnej PSSE w Bartoszycach na 2022 rok na terenie gminy Bartoszyce zaplanowała kontrole sanitarne cmentarzy parafialnych. W związku z tym przeprowadzono 6 kontroli, które nie wykazały żadnych nieprawidłowości. Wszystkie obiekty utrzymane są

w należyтым stanie higienicznym i technicznym. W tym momencie należy zwrócić uwagę na poprawę estetyki powyższych obiektów oraz dbałość o gospodarkę odpadami komunalnymi.

4. Sekcja Higieny Pracy

4.1 Nadzór nad warunkami higienicznymi i zdrowotnymi w środowisku pracy

Sekcja Higieny Pracy w 2022 roku obejmowała nadzorem 13 zakładów pracy, w których przeprowadzono 15 kontroli sanitarno-higienicznych. W 4 obiektach stwierdzono uchybienia higieniczno-zdrowotne dotyczące braku aktualnych wyników badań i pomiarów czynników szkodliwych dla zdrowia występujących na stanowiskach pracy, braku instrukcji stanowiskowych BHP na urządzenia stosowane w zakładzie. Wydano ogółem 4 decyzje administracyjne w zakresie uchybień stwierdzonych podczas kontroli. W 2022 roku Państwowy Powiatowy Inspektor Sanitarny nie prowadził postępowań egzekucyjnych w stosunku do zakładu pracy.

W 2021 roku przeprowadzono 7 analiz sprawozdań z badań środowiskowych w zakresie najwyższych dopuszczalnych stężeń (NDS) i najwyższych dopuszczalnych natężeń (NDN) występujących na stanowiskach pracy w zakładzie. W 1 zakładzie stwierdzono przekroczenie wartości normatywnych NDS w zakresie zapylenia, w 1 zakładzie - przekroczenie NDN w zakresie hałasu.

4.2 Zakłady o szczególnym zagrożeniu

Sekcja Higieny Pracy prowadziła nadzór nad obiektami o szczególnym zagrożeniu, w których występują czynniki rakotwórcze oraz powyżej 5-krotne przekroczenia najwyższych dopuszczalnych stężeń (NDS) i najwyższych dopuszczalnych natężeń (NDN) czynników szkodliwych dla zdrowia.

W 2022 r. skontrolowano 1 zakład pracy, w którym występują czynniki rakotwórcze. Nie stwierdzono nieprawidłowości dotyczących ww. czynników.

W 2022 roku nie stwierdzono narażenia pracowników na powyżej 5-krotne przekroczenia najwyższych dopuszczalnych stężeń (NDS) oraz najwyższych dopuszczalnych natężeń (NDN) czynników szkodliwych dla zdrowia.

4.3 Choroby zawodowe

W 2022 roku do Państwowego Powiatowego Inspektora Sanitarnego w Bartoszykach wpłynęły 3 zgłoszenia podejrzenia choroby zawodowej, w związku z narażeniem na:

- czynniki biologiczne występujące w środowisku pracy u rolników indywidualnych (poz. 26) – 2 zgłoszenia;
- czynniki rakotwórcze występujące w środowisku pracy u pracownika przemysłu meblarskiego – 1 zgłoszenie.

W związku z czym sporządzono 3 karty oceny narażenia zawodowego oraz wydano 3 skierowania na badania w związku z podejrzeniem choroby zawodowej.

W 2022 r. zakończone zostało 1 postępowanie w sprawie podejrzenia choroby zawodowej – choroby zakaźne lub pasożytnicze albo ich następstwa – borelioza (poz. 26). Wydano decyzję o stwierdzeniu choroby zawodowej.

5. Sekcja Zapobiegawczego Nadzoru Sanitarnego

W zakresie działalności Zapobiegawczego Nadzoru Sanitarnego w 2022 roku zaopiniowano 3 dokumentacje projektowe, wydano 23 opinie sanitarne dotyczące realizacji przedsięwzięć mogących znacząco oddziaływać na środowisko, wydano 4 opinie w sprawie uzgodnienia warunków realizacji przedsięwzięcia przed wydaniem decyzji o środowiskowych uwarunkowaniach.

5.1 Zestawienie opiniowanych przedsięwzięć

W ramach zapobiegawczego nadzoru sanitarnego wydano 23 opinie sanitarne dotyczących przedsięwzięć mogących potencjalnie znacząco oddziaływać na środowisko. Rozpatrywanymi inwestycjami były:

- Budowa dwunastu budynków mieszkalnych jednorodzinnych na działce nr 74/9, 74/10, obręb Leginy, gmina Bartoszyce;
- Budowa instalacji fotowoltaicznej o mocy 1 MW wraz z infrastrukturą towarzyszącą na działce nr 146/1, obręb Kiertyny Wielkie i Małe, gmina Bartoszyce;
- Budowa dziesięciu budynków mieszkalnych jednorodzinnych na działce nr 40/12, obręb nr 65 - Szylina, gmina Bartoszyce;
- Budowa trzech hal magazynowych, dwóch silosów płaskodennych, czterech silosów lejowych, suszarni, wiaty nad koszem przyjęciowym, podziemnych zbiorników gazu płynnego oraz instalacji niezbędnej infrastruktury technicznej i technologicznej w ramach prowadzonego gospodarstwa rolnego, maszyny do czyszczenia ziarna na działce o nr ew. 109, obręb Bajdyty, gmina Bartoszyce;

- Budowa instalacji fotowoltaicznej o mocy 1 MW wraz z infrastrukturą towarzyszącą na działce nr 224/9, obręb Kiertyny Wielkie i Małe, gmina Bartoszyce;
- Budowa dwudziestu czterech budynków mieszkalnych jednorodzinnych na działce nr 108/2, obręb nr 12 - Dąbrowa, gmina Bartoszyce;
- Rozbudowa drogi wojewódzkiej nr 512 na odcinku Górowo Iławeckie – Bartoszyce od km 27+162 do km 48+615 (zmiana decyzji o środowiskowych uwarunkowaniach);
- Budowa instalacji fotowoltaicznej o mocy do 1 MW na działce nr 106/3, obręb Wirwilty, gmina Bartoszyce;
- Budowa instalacji fotowoltaicznej o mocy do 1 MW na działce nr 30/1, obręb Wirwilty, gmina Bartoszyce;
- Zalesienie działek nr 25/2, 26, 5/7, 6/8, obręb Wojciechy, gmina Bartoszyce;
- Budowa pola kempingowego (cztery stanowiska dla kamperów) wraz z niezbędną infrastrukturą nad jeziorem Kinkajmskim na części działki nr 11, obręb Lusiny, gmina Bartoszyce;
- Budowa dwudziestu dziewięciu budynków mieszkalnych jednorodzinnych na działce nr 14/6, obręb Wardomy, gmina Bartoszyce;
- Budowa trzydziestu trzech budynków mieszkalnych jednorodzinnych na działce nr 38/2, 39/5, obręb Spytajny, gmina Bartoszyce;
- Budowa instalacji fotowoltaicznej o mocy do 1 MW wraz z infrastrukturą towarzyszącą na działce nr 30/4, obręb Wirwilty, gmina Bartoszyce;
- Budowa trzynastu budynków mieszkalnych jednorodzinnych na działce nr 6/1, obręb Falczewo, gmina Bartoszyce;
- Budowa jedenastu budynków mieszkalnych jednorodzinnych na działce nr 20/5, obręb Lejdy, gmina Bartoszyce;
- Budowa gruntowej instalacji fotowoltaicznej o mocy do 1 MW wraz z niezbędną infrastrukturą techniczną na działce nr 236, obręb Dąbrowa, gmina Bartoszyce;
- Budowa farmy fotowoltaicznej o mocy do 3 MW wraz z niezbędną infrastrukturą techniczną na działce nr 15/2, obręb Burkarty, gmina Bartoszyce;
- Uruchomienie instalacji do przetwarzania odpadów budowlanych na terenie istniejącej Wytwórni Mas Bitumicznych w Dąbrowie na działce nr 3/6, obręb Dąbrowa, gmina Bartoszyce.

Dla w/w przedsięwzięć uznano potrzebę przeprowadzenia oceny oddziaływania na środowisko.

W przypadku n/w inwestycji, uznano, że nie ma potrzeby przeprowadzenia oceny oddziaływania na środowisko:

- Rozbudowa istniejącego punktu zbierania odpadów na działce 10/24; 10/29; 10/30, obręb Tolko, gmina Bartoszyce;
- Budowa farmy fotowoltaicznej PV Burkarty o mocy do 3 MW na działce nr 143, obręb Burkarty, gmina Bartoszyce;
- Budowa farmy fotowoltaicznej „BUKOWO” o mocy do 2MW wraz z infrastrukturą towarzyszącą na działce nr 56/3 w miejscowości Bukowo, gmina Bartoszyce;
- Budowa farmy fotowoltaicznej o mocy do 180MW oraz magazynów energii o mocy do 180MW wraz z infrastrukturą towarzyszącą „Bartoszyce 1” na działce nr 540, obręb Sokolica, gmina Bartoszyce.

W sprawie uzgodnienia warunków realizacji przedsięwzięcia przed wydaniem decyzji o środowiskowych uwarunkowaniach wydano 4 opinie sanitarne. Rozpatrywane inwestycje to:

- Budowa budynku obory wolnostanowiskowej wraz z podrusztowym zbiornikiem na gnojowicę i zbiornikiem na nieczystości ciekłe na części działki 128/1, obręb Minty, gmina Bartoszyce;
- Budowa farmy fotowoltaicznej na działce nr 3/6, obręb Guntkajmy, gmina Bartoszyce;
- Rozbudowa istniejącego punktu zbierania odpadów na działce 10/24; 10/29; 10/30, obręb Tolko, gmina Bartoszyce;
- Budowa parku fotowoltaicznego o mocy do 80MW wraz z infrastrukturą techniczną na działce nr 16/4, obręb Sokolica, gmina Bartoszyce.

5.2 Uzgadnianie dokumentacji projektowej

Uzgodniono 3 dokumentacje projektowe:

- Projekt budowlany zmiany sposobu użytkowania budynku gospodarczego na budynek usługowy i salę zajęć warsztatowych wraz z jego rozbudową i przebudową w miejscowości Krawczyki 2, gm. Bartoszyce;
- Projekt technologiczny budynku świetlicy w miejscowości Parkoszewo, dz. nr 14/4, gm. Bartoszyce;
- Projekt technologiczny budynku usługowego (zaplecze socjalne przy boisku sportowym) w miejscowości Wojciechy, dz. nr 273/1, gm. Bartoszyce

6. Sekcja Higieny Dzieci i Młodzieży

6.1 Działalność nadzorowa

Pod nadzorem PPIS w Bartoszycach w 2021 r. na terenie Gminy Bartoszyce znajdowało się 7 placówek oświatowo-wychowawczych, w tym:

- 1 przedszkole,
- 5 szkół podstawowych,
- 1 zespół szkolno-przedszkolny.

W 2022 r. przeprowadzono 7 kontroli sanitarnych, tj. w Szkole Podstawowej w Krawczykach, w Szkole Podstawowej w Galinach, w Niepublicznej Szkole Podstawowej w Rodnowie, w Szkole Podstawowej w Wojciechach, w Szkole Podstawowej w Żydowie, w Szkole Podstawowej w Kinkajmach, w Zespole Szkolno-Przedszkolnym w Bezledach.

W nadzorowanych obiektach kontrolowano przestrzeganie przepisów określających wymagania higieniczne i zdrowotne w stosunku do pomieszczeń, sprzętu używanego, higieny procesów nauczania, utrzymania należytego stanu higienicznego nieruchomości, oceny dostosowania mebli edukacyjnych do wymagań ergonomii, a także przestrzegania przepisów o ochronie zdrowia przed następstwami używania tytoniu i wyrobów tytoniowych. Nieprawidłowości nie stwierdzono.

Przeprowadzone kontrole sanitarne w placówkach oświatowych miały na celu zapewnienie bezpiecznych i higienicznych warunków pobytu wychowanków/uczniów oraz ocenę przestrzegania przepisów określających wymagania higieniczne i zdrowotne.

W celu zapewnienia efektywności nauki i pracy, nadzorem objęto: pomieszczenia lekcyjne (pracownie szkolne, warunki do prowadzenia zajęć wychowania fizycznego) oraz urządzenia, oświetlenie, miejsca do przechowywania podręczników i przyborów szkolnych ucznia.

Wszystkie skontrolowane placówki szkolne i przedszkolne zapewniały bezpieczne warunki korzystania z miejsc ogólnodostępnych, posiadały zabezpieczenia przed bezpośrednim wyjściem na jezdnię. Place zabaw i boiska wyposażone były w sprzęt atestowany, odpowiednio zabezpieczony. W placówkach zapewniono zimną i ciepłą wodę oraz dostęp do odpowiedniej ilości urządzeń sanitarnych. Każda placówka zapewniła odpowiednie warunki do przechowywania odzieży wierzchniej oraz pomieszczenia do zajęć świetlicowych.

6.2 Higiena procesu nauczania

Obok prowadzonego nadzoru sanitarnego nad obiektami prowadzono działania w zakresie oceny warunków higieniczno-zdrowotnych procesu nauczania, w tym analizę tygodniowych

rozkładów zajęć lekcyjnych oraz ocenę dostosowania mebli edukacyjnych do wymagań ergonomii w salach lekcyjnych.

Higieniczną ocenę rozkładów zajęć lekcyjnych dokonano w 3 szkołach (Niepubliczna Szkoła Podstawowa w Rodnowie, Szkoła Podstawowa w Wojciechach, Zespół Szkolno-Przedszkolny w Bezledach, w 25 oddziałach. Poddane ocenie plany lekcji konstruowane były prawidłowo z uwzględnieniem zasady równomierności rozłożenia zajęć lekcyjnych w ciągu tygodnia oraz czasu rozpoczynania zajęć. Podczas kontroli zwracano uwagę, na potrzebę wypoczynku między lekcjami, w tym czas trwania przerwy międzylekcyjnej.

Realizując zadania z zakresu zdrowia publicznego, przeprowadzono ocenę dostosowania mebli szkolnych do wymagań ergonomii zgodnie z obowiązującą normą oraz ocenę wyposażenia placówek w certyfikowane urządzenia. Celem przeprowadzonej oceny była eliminacja nieprawidłowości oraz propagowanie zasad prawidłowego doboru mebli wśród dzieci i młodzieży. Zestawy mebli edukacyjnych i ich dostosowanie do wzrostu uczniów oceniono w dwóch placówkach: w Szkole Podstawowej w Żydowie oraz w Szkole Podstawowej w Galinach. Analizie poddano 145 stanowisk pracy uczniów. W skontrolowanych placówkach wszystkie krzesła i stoły dostosowane były odpowiednio do wzrostu uczniów. Ponadto z roku na rok obserwuje się systematyczną poprawę jakości mebli.

6.3 Zaplecze sanitarne placówek oraz warunki do utrzymania higieny osobistej

Zaplecze sanitarne to toalety i łazienki, które służą przede wszystkim utrzymaniu higieny osobistej dzieci i młodzieży w czasie pobytu w placówkach oświatowych, a także wypoczynku i rekreacji. Zapewnienie prawidłowych warunków higieniczno-sanitarnych zaplecza sanitarnego i jego wyposażenia jest jednym z elementów profilaktyki. Bieżąca czystość, dobry stan techniczny powierzchni, instalacji, wentylacji, wyposażenie w odpowiednią liczbę urządzeń sanitarnych w odniesieniu do liczby osób korzystających oraz zapewnienie środków higieny osobistej składają się na podstawowe standardy higieniczne.

W skontrolowanych placówkach w zakresie warunków do utrzymania higieny osobistej nie stwierdzono uchybień

Stan placówek oświatowo-wychowawczych na terenie Gminy Bartoszyce należy ocenić jako dobry.

7. Sekcja Promocji Zdrowia i Oświaty Zdrowotnej

Na terenie Gminy Bartoszyce w 2022 r. realizowano:

- 4 programy profilaktyczne tj. „Trzymaj formę!”, „Czyste powietrze wokół nas”, „Bieg po zdrowie” oraz „Skąd się biorą produkty ekologiczne”,
- 1 kampanię informacyjną EFSA „Wybieraj bezpieczną żywność”,
- 2 konkursy tj. konkurs plastyczny „Dlaczego warto myć ręce” i konkurs fotograficzny „Stawiam na zdrowe, drugie śniadanie”,
- 11 akcji profilaktycznych tj. „Światowy Dzień bez Tytoniu”, „Światowy Dzień Zdrowia”, „Moje dziecko idzie do szkoły”, „Zdrowe wakacje”, „Zdrowe ferie”, higienę mycia rąk w tym Akcją „Szkoła mycia rąk Elli i Maxa”, profilaktykę zakażeń koronawirusem SARS CoV-2, chorób zakaźnych, grypy oraz profilaktykę wszawicy i chorób odkleszczowych.

Działania kierowano do wychowanków przedszkoli, uczniów, rodziców, kadry pedagogicznej oraz społeczeństwa terenu Gminy Bartoszyce.

W ramach realizacji programów propagowano zdrowy styl życia, prowadzono działania edukacyjno-informacyjne na temat zagrożeń zdrowotnych związanych z paleniem tytoniu, profilaktyki zakażeń koronawirusem SARS CoV-2, higieny osobistej w tym higieny mycia rąk, edukacji żywieniowej w tym dotyczącej bezpieczeństwa żywności, profilaktyki chorób zakaźnych w tym grypy, profilaktyki wszawicy oraz chorób odkleszczowych.

Przeprowadzono 1 szkolenie on-line dla szkolnych koordynatorów programu „Trzymaj formę!”, 1 zajęcia edukacyjne z profilaktyki substancji psychoaktywnych, zagrożeń wynikających z palenia tytoniu i e-papierosów oraz konsekwencji spożywania napojów energetycznych dla rodziców uczniów Szkoły Podstawowej im. Jana Brzechwy w Wojciechach, 1 zajęcia edukacyjne z profilaktyki zakażeń koronawirusem SARS CoV-2 oraz higieny mycia rąk dla dzieci 5-6 letnich Szkoły Podstawowej im. Jana Henryka Dąbrowskiego w Żydowie, 1 zajęcia edukacyjne z profilaktyki chorób zakaźnych w tym (COVID-19, grypy) oraz higieny osobistej dla uczniów klas I-III Szkoły Podstawowej im. Leśników Polskich w Galinach, 1 zajęcia edukacyjne w ramach Akcji „Szkoła mycia rąk Elli i Maxa” wraz z instruktażem prawidłowej techniki mycia rąk dla uczniów klasy I Szkoły Podstawowej im. Jana Brzechwy w Wojciechach, przeprowadzono 1 instruktaż dotyczący wytycznych programu „Czyste powietrze wokół nas” dla przedszkolnego koordynatora Zespołu Szkolno-Przedszkolnego w Bezledach, prowadzono również dystrybucję materiałów informacyjno-edukacyjnych, udostępniono 3 informacje do lokalnych instytucji samorządowych

oraz prasy. W mediach społecznościowych na Facebooku, Twitterze oraz stronie internetowej PSSE Bartoszyce <https://www.gov.pl/web/psse-bartoszyce> systematycznie zamieszczano materiały edukacyjno-profilaktyczne skierowane do mieszkańców gminy.

II. Spis tabel

Tabela nr 1: Procentowe wykonanie obowiązkowych szczepień ochronnych w powiecie bartoszyckim w latach 2021-2022

Tab. Nr 1 Procentowe wykonanie obowiązkowych szczepień ochronnych w przychodniach zdrowia na terenie Gminy Bartoszyce w latach 2021-2022

PODMIOTY LECZNICZE	DTP + POLIO+HIB				WZW B		PNEUMOKOKI				ROTAWIRUSY	
	1 r. życia		2 r. życia		1 r. życia		1 r. ż.		2 r. ż.		1 r. ż.	
Lata	2021	2022	2021	2022	2021	2022	2021	2022	2021	2022	2021	2022
Średnia powiatu	57,1 %	53,9 %	64,9%	70,9%	80%	72,3%	75,0%	69,7%	93,9%	92,6%	69,6 %	64,4%
GZLO w Galinach- Wiejski Ośrodek Zdrowia w Galinach	75,0	50	87,5	100	87,5	66,7	100	50	100	100	100	100
GZLO w Galinach- Wiejski Ośrodek Zdrowia w Łabędniku	42,9	25	77,8	50	100	62,5	71,4	75	100	100	85,7	75
GZLO w Galinach- Wiejski Ośrodek Zdrowia w Bezledach	45,4	87,5	85,7	90,9	82,0	87,5	81,8	87,5	85,7	100	90,9	87,5
NZOZ „Ols-Med” w Wojciechach	65,6	51,6	57,9	55,9	87,5	77,4	75,0	80,6	100	100	59,4	48,3

Tab. Nr 1 c.d Procentowe wykonanie obowiązkowych szczepień ochronnych w przychodniach zdrowia na terenie Gminy Bartoszyce w latach 2021-2020

PODMIOTY LECZNICZE	MMR						DTPa+ POLIO		dTpa		Td	
	2 r. ż		6 r. ż. – rocznik 2016		10 r. ż. – rocznik 2012		6 r. ż. - rocznik 2016		14 r. ż. – rocznik 2008		19 r. ż. – rocznik 2003	
Lata	2021	2022	2021	2022	2021	2022	2021	2022	2021	2022	2021	2022
Średnia powiatu	96,7%	98%	93,9%	97%	96,8%	99,2%	96,9%	96,4%	99,3%	99,2%	98,7%	97,9%
GZLO w Galinach- Wiejski Ośrodek Zdrowia w Galinach	100	100	100	100	100	100	100	100	100	100	100	100
GZLO w Galinach- Wiejski Ośrodek Zdrowia w Łabędniku	88,9	100	100	100	100	100	100	87,5	100	100	100	100
GZLO w Galinach- Wiejski Ośrodek Zdrowia w Bezedach	100	100	100	100	100	100	100	100	100	92,3	100	100
NZOZ „Ols-Med” w Wojciechach	100	100	97,4	97,2	100	100	97,4	94,4	100	100	100	100



**Powiatowy Urząd
Pracy w Bartoszycach**



Sprawozdanie roczne z działalności urzędu - 2022 -

Bartoszyce, kwiecień 2023 r.

Spis treści

I. Wstęp.....	1
II. Stan bezrobocia rejestrowanego	3
1. Stopa bezrobocia	3
2. Bezrobocie w liczbach	8
III. Środki Funduszu Pracy w 2022 roku	18
1. Wydatki Funduszu Pracy w PUP Bartoszyce w latach 2020 – 2022	19
2. Udział procentowy poszczególnych wydatków FP w 2022 roku	20
3. Zasiłki dla osób bezrobotnych	20
4. Dodatki aktywizacyjne.....	22
5. Programy rynku pracy	24
III. Programy rynku pracy dot. aktywizacji zawodowej osób bezrobotnych i poszukujących pracy	26
1. Usługi rynku pracy	26
2. Instrumenty rynku pracy	45
IV. Program „Tarcza Antykryzysowa”	57
V. Środki finansowe na programy rynku pracy	58
1. Wysokość limitów w ostatnich 3 latach	58
2. Podział % limitów w ostatnich 3 latach wg źródeł finansowania	59
3. Limit w 2022 roku	59
4. Podział środków w 2022 r. wg realizowanych programów	61
5. Wydatki wg stanu na 31.12.2022 r. w rozbiu na źródła finansowania oraz programy rynku pracy związane z aktywizacją zawodową osób bezrobotnych.....	62
6. Wskaźniki efektywności programów rynku pracy.....	63
VI. Państwowy Fundusz Rehabilitacji Osób Niepełnosprawnych (PFRON)	64
VII. Osoby bezrobotne i poszukujące pracy uczestniczące w programach rynku pracy w 2022 roku (FP, EFS, PFRON)	66
VIII. Krajowy Fundusz Szkoleniowy	67
IX. Współpraca	70
X. Powiatowa Rada Rynku Pracy w Bartoszykach	73
XI. Kontrole instytucji zewnętrznych przeprowadzone w PUP w 2022 roku	75
XII. Szkolenia kadry PUP w 2022 roku	76
XIII. Podsumowanie.....	77

I. Wstęp

Niniejsze sprawozdanie stanowi informacje na temat działalności Powiatowego Urzędu Pracy w Bartoszycach za rok 2022. Informacje w nim zawarte zostały opracowane na podstawie sprawozdań statystycznych, w tym sporządzonych przez Urząd oraz przy wykorzystaniu informacji pochodzących z rejestrów wewnętrznych prowadzonych w jednostce.

PUP w Bartoszycach realizuje zadania państwa w zakresie promocji zatrudnienia, łagodzenia skutków bezrobocia oraz aktywizacji zawodowej na podstawie ustawy z dnia 20 kwietnia 2004 r. o promocji zatrudnienia i instytucjach rynku pracy (Dz. U. z 2022 r. poz. 690 z późn. zm.) oraz aktów wykonawczych do ww. ustawy. Działania te mają wspomóc lokalny rynek pracy, na który istotny wpływ mają samorządy lokalne, pracodawcy, organizacje pozarządowe, związki zawodowe jak i sami bezrobotni. Tworzenie miejsc pracy i ograniczanie bezrobocia zajmują ważne miejsce w działaniach samorządu powiatowego, który stwarza warunki zachęcające osoby bezrobotne i przedsiębiorców do funkcjonowania na rynku pracy, między innymi poprzez realizację programów dotyczących aktywizacji zawodowej osób bezrobotnych tj. organizacja prac interwencyjnych, robót publicznych, umów stażowych, szkoleń zawodowych, dotacje na rozpoczęcie działalności gospodarczej itd.

Rynek pracy w Polsce, w tym województwie warmińsko-mazurskim i powiecie bartoszyckim w ostatnich trzech latach uległ znacznym zmianom, na co główny wpływ miały pandemia wirusa SARS-CoV-2 w latach 2020-2021, natomiast w 2022 roku wojna w Ukrainie. Po okresie przestoju spowodowanego pandemią COVID-19 gospodarka znowu nabrała tempa, ale rosyjska inwazja na Ukrainę nie jest obojętna dla kondycji gospodarczej oraz sytuacji na rynku pracy. Wybuch wojny w Ukrainie skutkował masowym napływem do Polski osób z wschodniej granicy, zwłaszcza kobiet z dziećmi. Jest to szczególnie ważne, bo coraz więcej przedsiębiorców w Polsce zatrudnia obcokrajowców. Jednak należy zauważyć, że wielu obywateli Ukrainy, głównie mężczyzn, wróciło w tym czasie do ojczyzny. Przed wojną za wschodnią granicą pracowała w Polsce dosyć duża grupa obywateli Ukrainy, przede wszystkim w budownictwie, rolnictwie i transporcie. Aktualnie to właśnie w tych zawodach brakuje pracowników i w związku z tym właściciele firm z tych branż są zmuszeni do poszukiwania nowych pracowników lub do redukcji podejmowanych zleceń. Problem ten jest zauważalny

także w powiecie bartoszyckim. Wybuch wojny w Ukrainie przyczynił się także do znaczącego wzrostu inflacji w Polsce, co skutkuje wieloma negatywnymi konsekwencjami dla społeczeństwa, w tym także ma negatywny wpływ na rynek pracy.

Dynamicznie zmieniające się potrzeby rynku pracy postawiły nowe wyzwania przed powiatowymi urzędami pracy, które na co dzień świadczą pomoc osobom zarejestrowanym w Urzędzie. Po raz kolejny musieliśmy mierzyć się z nowymi wyzwaniami. Pomimo tych trudnych okoliczności, niespodziewanych, rzutujących na życie całego społeczeństwa wydaje się, że sytuacja na rynku pracy była w miarę stabilna.

II. Stan bezrobocia rejestrowanego

1. Stopa bezrobocia

Jednym ze wskaźników, określających poziom bezrobocia rejestrowanego w danym regionie, jest stopa bezrobocia. Jest to wyrażony w procentach stosunek liczby osób bezrobotnych do ogółu ludności czynnej zawodowo. Kategoria czynnych zawodowo oznacza osoby w wieku produkcyjnym zdolne do pracy. Nie wlicza się tutaj emerytów, nieletnich oraz osób w wieku produkcyjnym nieaktywnych zawodowo (np. uczniów odbywających naukę).

a) stopa bezrobocia w poszczególnych województwach w Polsce wg stanu na 31.12.2022 r.

Lp.	Województwo	2021 r.		2022 r.	
		Bezrobotni w tys.	Stopa bezrobocia w %	Bezrobotni w tys.	Stopa bezrobocia w %
	Polska	895,2	5,4	812,3	5,2
1.	dolnośląskie	58,7	4,8	54,0	4,5
2.	kujawsko-pomorskie	61,9	7,7	56,5	7,4
3.	lubelskie	66,2	7,2	61,3	8,1
4.	lubuskie	18,2	4,9	15,7	4,4
5.	łódzkie	60,9	5,6	54,4	5,4
6.	małopolskie	66,9	4,5	64,6	4,5
7.	mazowieckie	129,2	4,6	116,5	4,2
8.	opolskie	21,5	6,0	20,5	6,1
9.	podkarpackie	77,3	8,2	69,0	8,8
10.	podlaskie	33,4	7,0	31,2	7,3
11.	pomorskie	47,7	5,1	42,7	4,6
12.	śląskie	76,3	4,2	64,9	3,7
13.	świętokrzyskie	38,0	7,3	34,0	7,7
14.	warmińsko-mazurskie	42,6	8,6	41,1	8,7
15.	wielkopolskie	44,9	3,1	46,3	2,9
16.	zachodniopomorskie	43,4	7,1	40,1	6,7

Wartość stopy bezrobocia w województwie warmińsko-mazurskim była jedną z najwyższych spośród wszystkich województw w kraju. Taki stan utrzymuje się już od wielu lat.

b) powiaty w Polsce z najniższą stopą bezrobocia (do 3%)

Lp.	Powiat	Województwo	Bezrobotni w tys.	Stopa bezrobocia w %
1.	m. Poznań	wielkopolskie	3,6	1,0
	poznański	wielkopolskie	2,1	1,0
2.	m. Katowice	śląskie	3,1	1,4
	m. Warszawa	mazowieckie	20,2	1,4
3.	m. Sopot	pomorskie	0,3	1,5
	wrocławski	dolnośląskie	1,3	1,5
4.	warszawski zachodni	mazowieckie	1,1	1,6
	m. Wrocław	dolnośląskie	6,4	1,6
5.	bieruńsko-lędziński	śląskie	0,4	1,7
	m. Tychy	śląskie	1,1	1,7
	m. Bielsko-Biała	śląskie	1,8	1,7
6.	kępiński	wielkopolskie	0,6	1,8
	wolsztyński	wielkopolskie	0,5	1,8
	kołobrzeski	zachodniopomorskie	0,5	1,8
7.	m. Gdynia	pomorskie	2,1	1,9
8.	m. Olsztyn	warmińsko-mazurskie	1,7	2,0
9.	nowotomyski	wielkopolskie	0,7	2,2
	słubicki	lubuskie	0,4	2,2
	m. Bydgoszcz	kujawsko-pomorskie	3,6	2,2
	m. Gorzów Wielkopolski	lubuskie	1,2	2,2
	pruszkowski	mazowieckie	1,7	2,2
	m. Gliwice	śląskie	2,4	2,2
10.	m. Kraków	małopolskie	12,1	2,3
	m. Gdańsk	pomorskie	5,9	2,3
11.	leszczyński	wielkopolskie	0,6	2,4
	grójecki	mazowieckie	1,0	2,4
	krotoszyński	wielkopolskie	1,0	2,4
	śremski	wielkopolskie	0,6	2,4
12.	m. Krosno	podkarpackie	0,7	2,5
	m. Ruda Śląska	śląskie	1,0	2,5
	m. Zielona Góra	lubuskie	1,8	2,5
13.	mikołowski	śląskie	1,0	2,6
14.	grodziski	małopolskie	1,0	2,7
	m. Rybnik	śląskie	1,5	2,7
	m. Leszno	wielkopolskie	0,9	2,7

15.	kościański	wielkopolskie	0,8	2,8
	świebodziński	lubuskie	0,7	2,8
16.	ostrowski	wielkopolskie	2,0	3,0
	m. Szczecin	zachodniopomorskie	5,5	3,0

Najniższą stopę bezrobocia odnotowano w mieście Poznań oraz w powiecie poznańskim z woj. wielkopolskiego - 1,0% i jest ona niższa o 4,2 pkt % od stopy wyliczonej jako średnia krajowa (5,2%).

c) powiaty w Polsce z najwyższą stopą bezrobocia (od 15,7%)

Miejsce	Powiat	Województwo	Liczba osób w tys.	Stopa bezrobocia w %
	POLSKA		812,3	5,2
	woj. warmińsko-mazurskie		41,1	8,7
1.	szydłowiecki	mazowieckie	3,1	25,1
2.	brzozowski	podkarpackie	4,0	21,1
3.	leski	podkarpackie	1,7	19,4
4.	kętrzyński	warmińsko-mazurskie	3,1	19,2
5.	bartoszycki	warmińsko-mazurskie	3,0	18,9
6.	przysuski	mazowieckie	2,7	18,5
7.	strzyżowski	podkarpackie	3,3	18,0
8.	kolneński	podlaskie	2,2	17,8
9.	przemyski	podkarpackie	3,1	17,5
	nizański	świętokrzyskie	3,1	17,5
10.	makowski	mazowieckie	2,7	17,3
	radomski	mazowieckie	7,5	17,3
	radziejowski	kujawsko-pomorskie	2,1	17,3
11.	braniewski	warmińsko-mazurskie	1,9	17,0
12.	hrubieszowski	lubelskie	3,0	16,5
	białogardzki	zachodniopomorskie	2,4	16,5
13.	żuromiński	mazowieckie	2,1	16,4
14.	choszczeński	zachodniopomorskie	1,9	16,3
	bieszczadzki	podkarpackie	1,1	16,3
15.	opatowski	świętokrzyskie	2,8	16,0
16.	łobeski	zachodniopomorskie	1,5	15,8
	włodawski	lubelskie	1,8	15,8
17.	górowski	dolnośląskie	1,3	15,7

* Źródło: Ministerstwo Rodziny i Polityki Społecznej

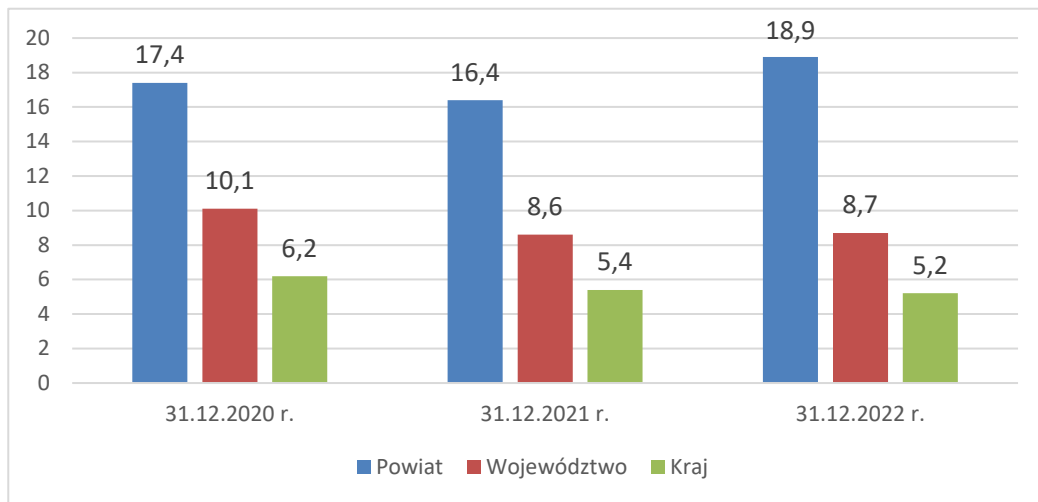
Pod względem wysokości tego wskaźnika, na koniec grudnia 2022 r. powiat bartoszycki znajdował się na 5 miejscu w kraju.

d) stopa bezrobocia w poszczególnych powiatach województwa warmińsko-mazurskiego wg stanu na 31.12.2022 roku

Lp.	Powiat	Bezrobotni w tys.	Stopa bezrobocia w %
POLSKA		812,3	5,2
woj. warmińsko-mazurskie		41,1	8,7
1.	kętrzyński	3,1	19,2
2.	bartoszycki	3,0	18,9
3.	braniewski	1,9	17,0
4.	węgorzewski	0,7	13,8
5.	elbląski	2,4	13,5
6.	piski	1,9	13,3
7.	działdowski	2,8	13,0
8.	ełcki	3,3	11,5
9.	lidzbarski	1,3	11,3
10.	nowomiejski	1,7	11,3
11.	olecki	1,3	10,9
12.	gołdapski	0,7	9,8
13.	mrągowski	1,5	9,3
14.	ostródzki	2,9	9,1
15.	giżycki	1,5	9,0
16.	szczycieński	1,8	8,6
17.	olsztyński	2,8	7,2
18.	m. Elbląg	2,6	6,7
19.	nidzicki	0,6	6,3
20.	iławski	1,4	4,4
21.	m. Olsztyn	1,7	2,0

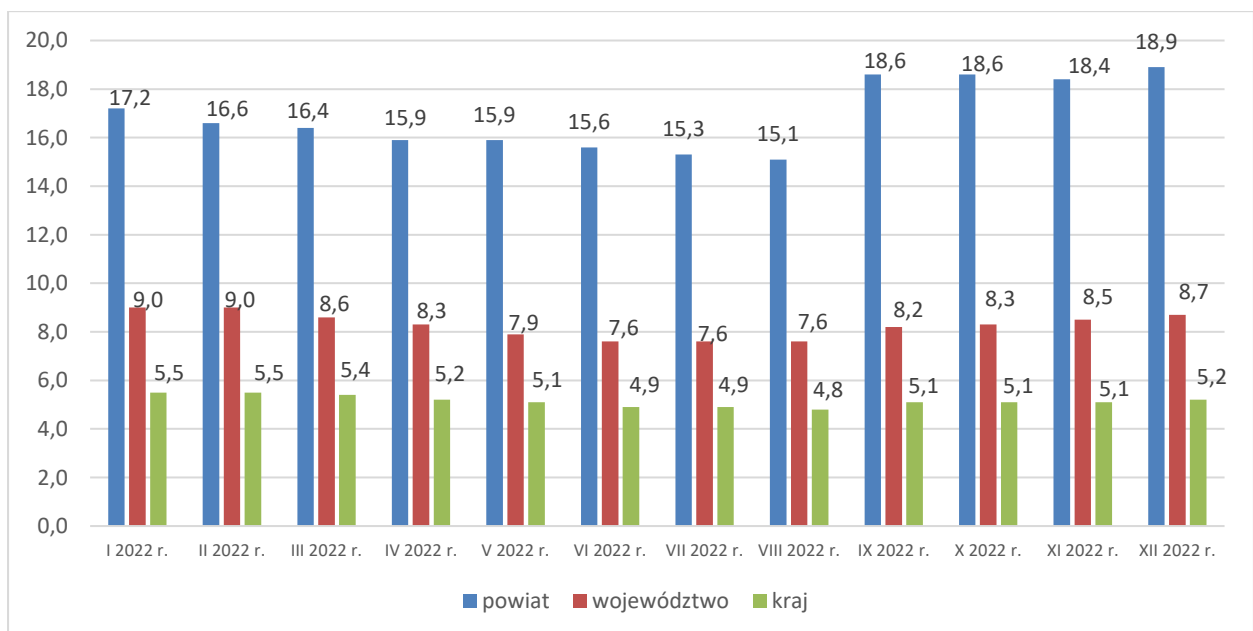
Powiat bartoszycki znajdował się na 2 miejscu w województwie warmińsko-mazurskim. Wyższy wskaźnik miał tylko powiat kętrzyński - 19,2%. Powiaty z najwyższą stopą bezrobocia w naszym województwie są powiatami przygranicznymi.

- e) stopa bezrobocia powiatu bartoszyckiego w zestawieniu z województwem i krajem w ostatnich 3 latach (wg stanu na koniec każdego roku)



Koniec roku 2021 to spadek wskaźnika o 1 pkt % w zestawieniu z końcem poprzedniego roku. W grudniu 2022 r. następuje wzrost wskaźnika o 2,5 pkt % w porównaniu do końca roku 2021. Nadal utrzymujemy się w czołówce powiatów o najwyższym wskaźniku. Jest on ponad trzykrotnie wyższy od wskaźnika wyliczanego dla kraju (5,2%).

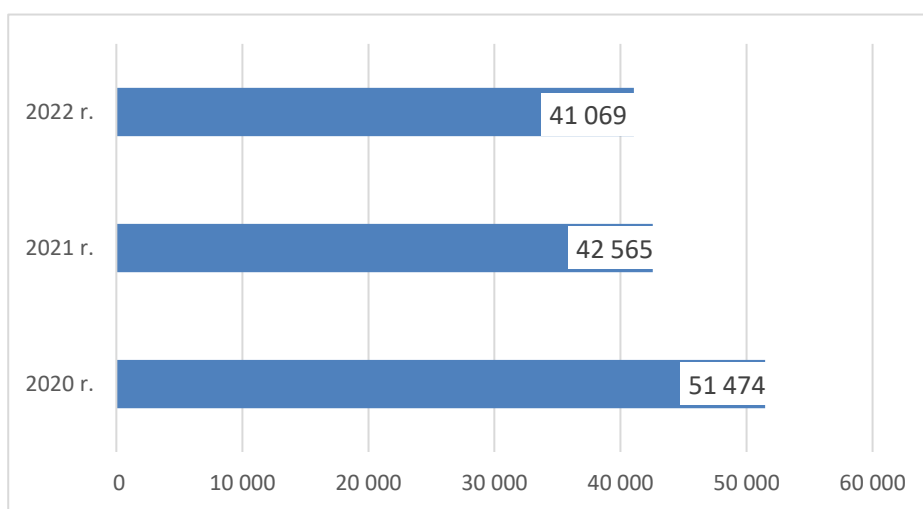
- f) stopa bezrobocia w powiecie bartoszyckim w zestawieniu z województwem i krajem w poszczególnych miesiącach 2022 roku



Zestawiając styczeń z grudniem wskaźnik spadł o 0,3 pkt % w kraju, o 0,3 punkty w naszym województwie, a w powiecie bartoszyckim wzrósł o 1,7 pkt. W ciągu roku najniższą stopę bezrobocia odnotowano w sierpniu, gdzie w kraju wskaźnik ten był na poziomie 4,8%, w województwie 7,6%, a w powiecie 15,1%.

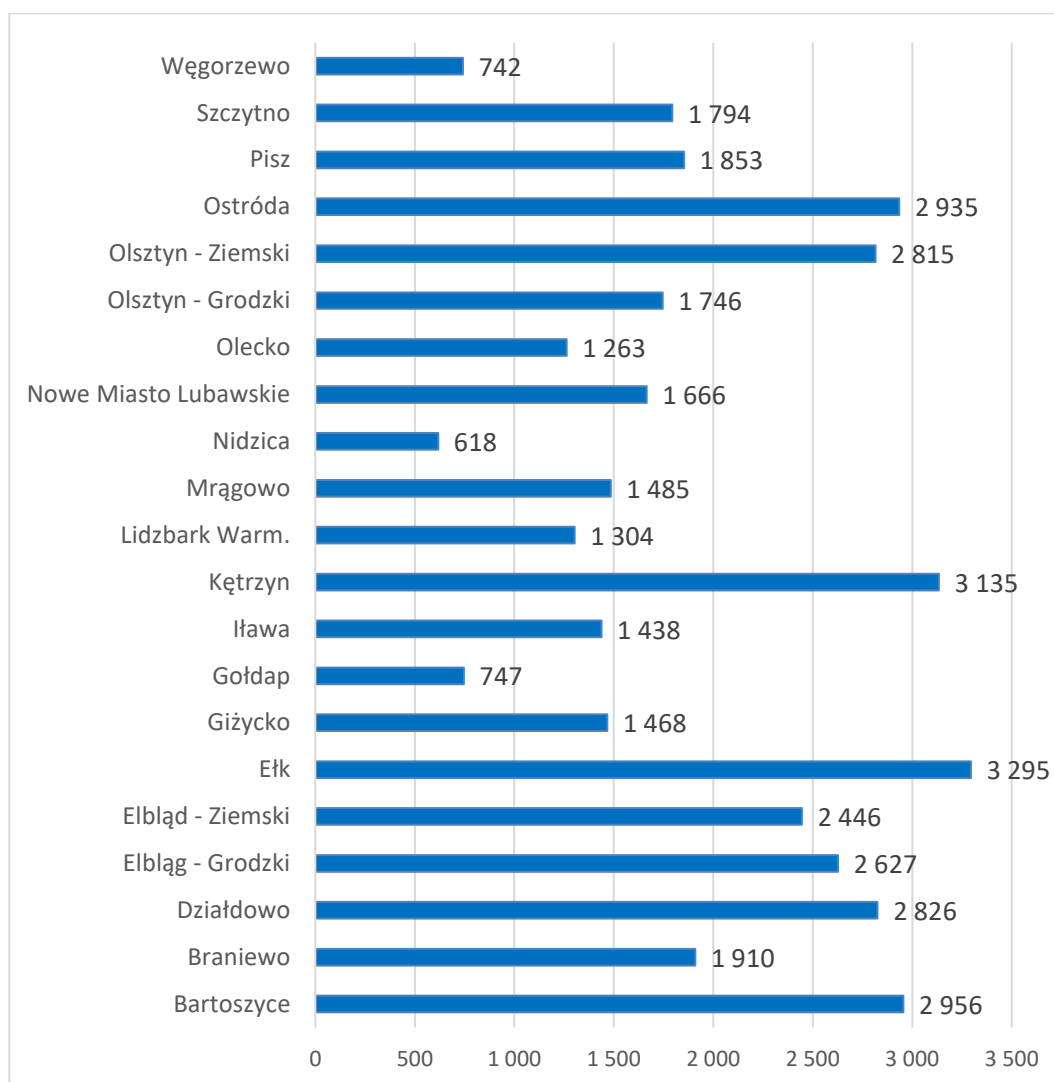
2. Bezrobocie w liczbach

a) bezrobotni w województwie warmińsko-mazurskim w latach 2020 – 2022 (stan na koniec każdego roku)



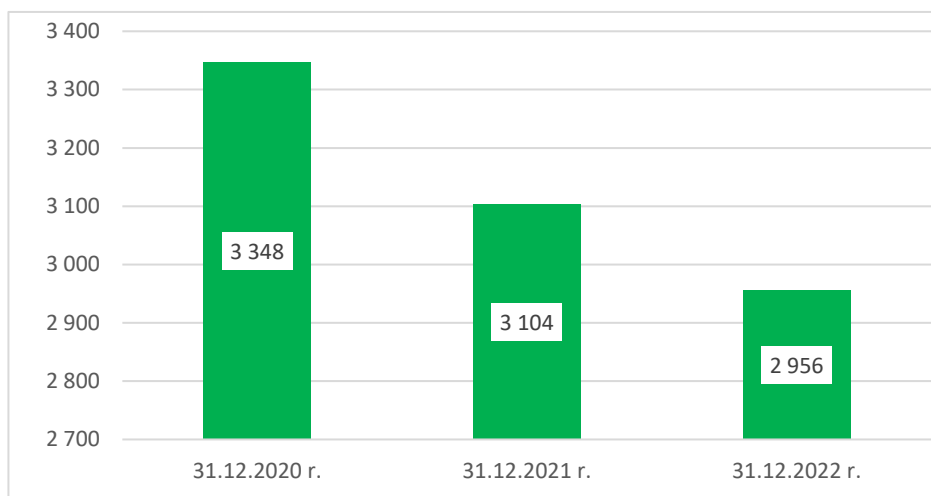
Na koniec 2022 roku Wojewódzki Urząd Pracy w Olsztynie odnotował w regionie łącznie 41.069 osób bezrobotnych. Był to kolejny rok, w którym zauważono spadek bezrobocia rejestrowanego. W porównaniu do roku minionego nastąpiło zmniejszenie stanu o 1.496 osób, a w zestawieniu z rokiem 2020 o 10.405 bezrobotnych.

g) bezrobotni w podziale na poszczególne powiaty województwa na koniec 2022 roku



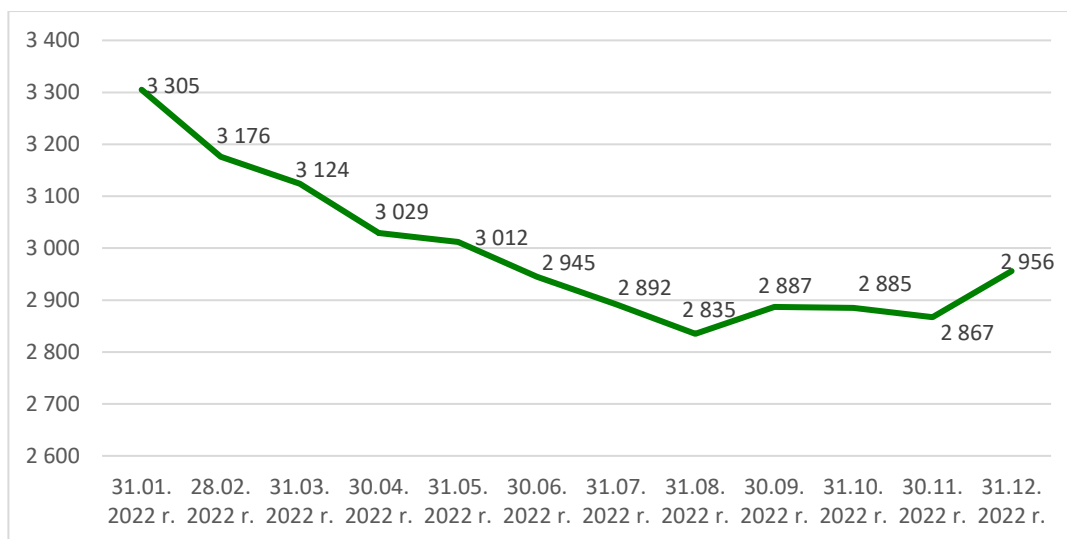
Najwięcej bezrobotnych tj. 3.295 zarejestrowanych było w powiecie ełckim (8,0% ogółu), a najmniej w powiecie nidzickim - 618 osób (1,5%). Powiat bartoszycki to 2.956 osób, co stanowiło 7,2% ogółu bezrobotnych województwa warmińsko-mazurskiego.

h) bezrobotni w powiecie bartoszyckim w latach 2020 – 2022



Na koniec 2022 roku PUP odnotował w rejestrze łącznie 2.956 osób bezrobotnych. Był to kolejny rok, w którym nastąpił spadek bezrobocia rejestrowanego. W porównaniu do roku minionego nastąpiło zmniejszenie stanu o 148 osób, a w zestawieniu z rokiem 2020 o 392 osoby.

i) bezrobotni w powiecie bartoszyckim w poszczególnych miesiącach 2022 roku



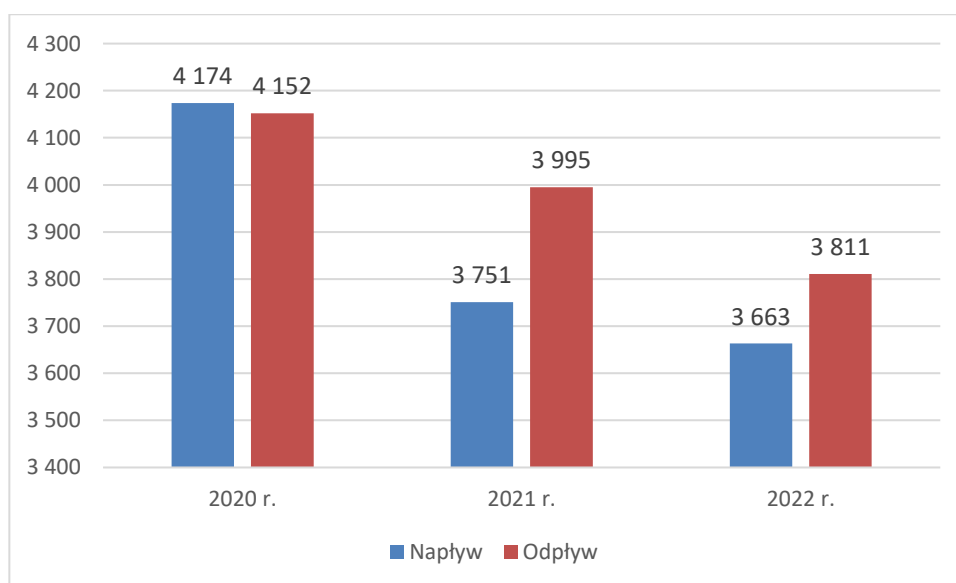
Od stycznia do sierpnia stan bezrobocia miał tendencję spadkową (odpływy związane z pracami sezonowymi w budownictwie, rolnictwie, sadownictwie, turystyce oraz związane

z udziałem bezrobotnych w programach rynku pracy, realizowanych przez Urząd). Na koniec roku nastąpił wzrost o 89 osób w porównaniu do poprzedniego miesiąca i wzrost o 121 osób w zestawieniu z danymi z sierpnia (miesiąc z najniższą liczbą osób w ewidencji Urzędu), przy czym zestawiając grudzień ze styczniem było to zmniejszenie stanu osób zarejestrowanych o 349 bezrobotnych.

j) napływ i odpływ bezrobotnych w 2022 roku

Zmiany w poziomie bezrobocia stanowią wypadkową działania dwóch zmiennych tj. napływu i odpływu bezrobocia. Wiążą się one ze zmianą statusu osoby:

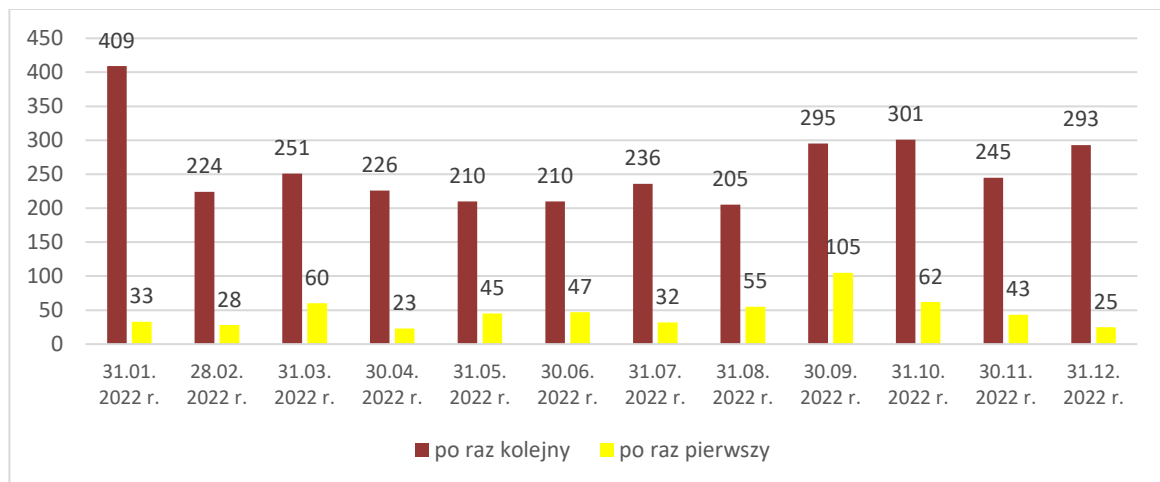
- **napływy** - zarejestrowanie w powiatowym urzędzie pracy;
- **odpływy** - wyłączenie z ewidencji osób bezrobotnych.



Na przestrzeni ostatnich trzech lat następował spadek liczby zarówno rejestracji, jak i osób wyłączonych z ewidencji bezrobotnych.

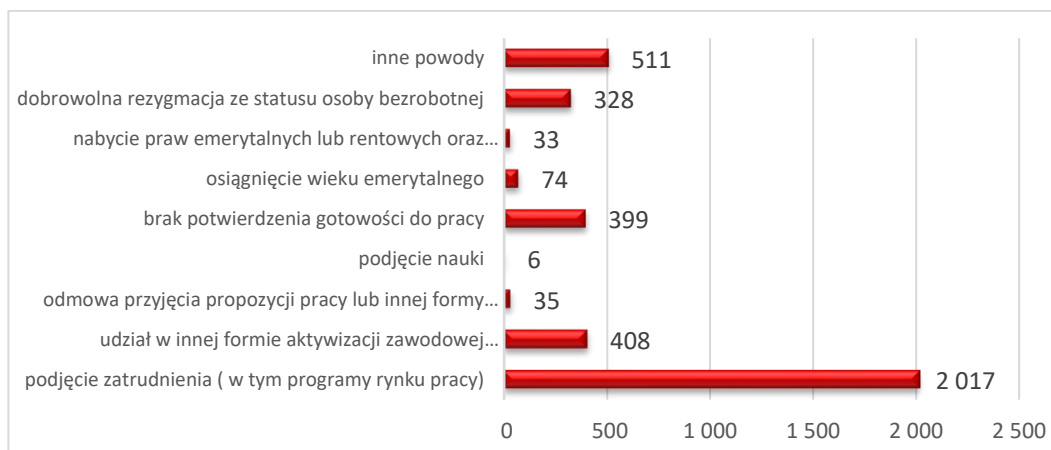
- ✓ W okresie od stycznia do grudnia 2022 r. dokonano łącznie **3.663** rejestracji. Po raz kolejny do ewidencji urzędu pracy trafiły osoby w przypadku 3.105 rejestracji, natomiast swojej

rejestracji po raz pierwszy dokonało 558 osób (15,2% wszystkich rejestrujących się w omawianym okresie).



Wśród osób powracających do ewidencji dużą grupę stanowią osoby wyłączone wcześniej z powodu braku potwierdzenia gotowości do podjęcia pracy (okres wyłączenia w przypadku kolejnego niezgłoszenia się w wyznaczonym terminie wydłuża się odpowiednio od 120 do 180 i 270 dni), wyłączone na własny wniosek, podejmujące krótkotrwałe zatrudnienie lub inną pracę zarobkową (umowy cywilnoprawne) oraz osoby „sztucznie” rejestrowane po zakończonym stażu, szkoleniu i bezrobotni po pracach społecznie użytecznych (wynika to ze sposobu sporządzania statystyk - osoby, które uczestniczyły w wyżej wymienionych programach rynku pracy są automatycznie traktowane jako osoby rejestrujące się ponownie pomimo, że nie utraciły statusu osoby bezrobotnej).

✓ Na przestrzeni całego 2022 roku dokonano **3.811** włączeń z ewidencji PUP.



Największą grupę tj. 2.017 stanowili bezrobotni, którzy podjęli zatrudnienie lub inną pracę zarobkową (około 53%), w tym w ramach realizowanych przez Urząd programów rynku pracy. Ponad 10% wszystkich wyłączeń to decyzje wydane w związku z brakiem potwierdzenia gotowości do podjęcia pracy w wyznaczonym terminie. Dużą grupę stanowią osoby bezrobotne „sztucznie” wyłączone z ewidencji z tytułu udziału w stażu, szkoleniach i pracach społecznie użytecznych (10,5%) oraz wyłączeni z ewidencji na podstawie dobrowolnej rezygnacji ze statusu bezrobotnego – 8,5% wydanych decyzji.

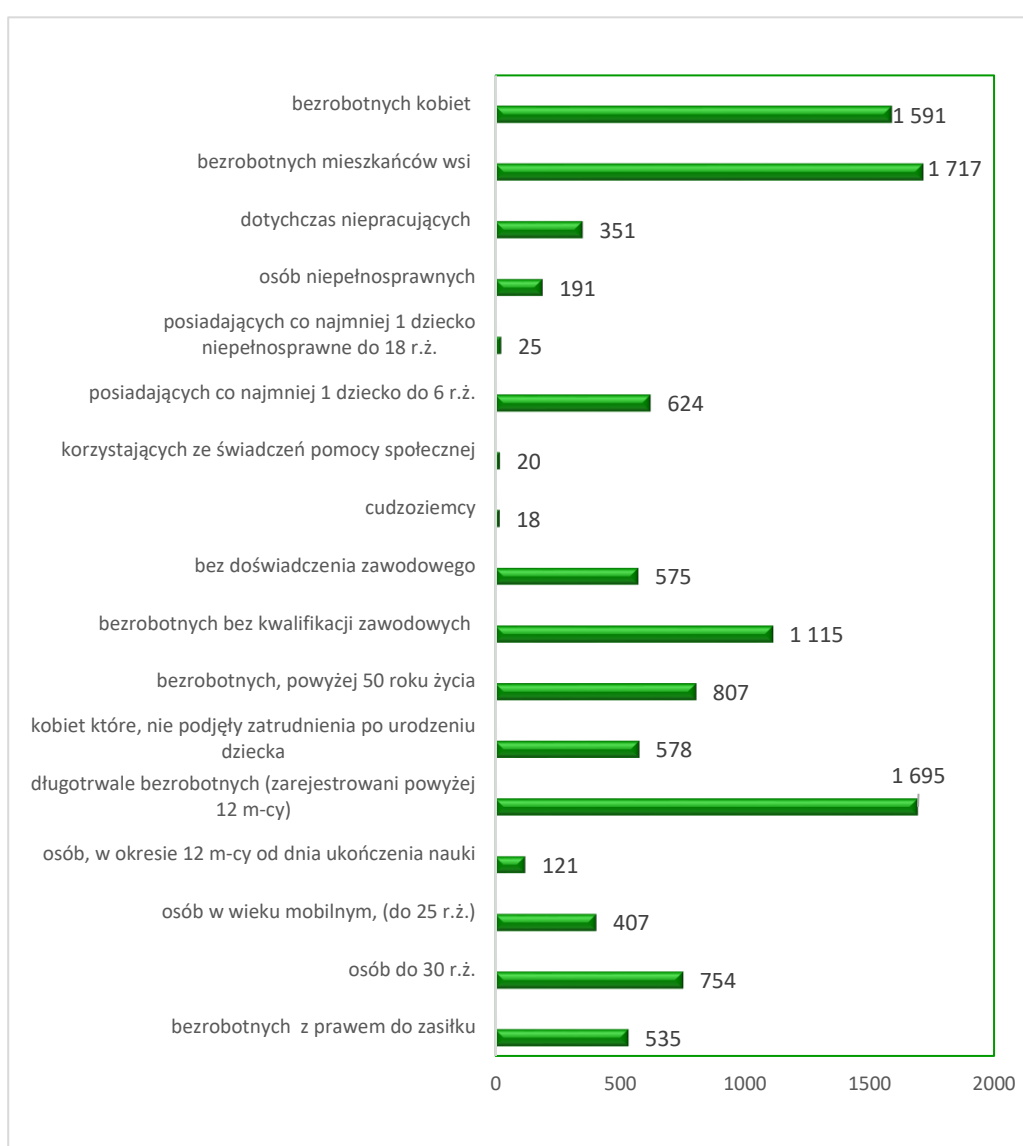
Jak co roku do głównych przyczyn niepotwierdzenia gotowości (399 wyłączeń) należało:

- zlekceważenie przez bezrobotnych obowiązku zgłaszania się do Urzędu pracy w wyznaczonych terminach w celu potwierdzenia gotowości do podjęcia zatrudnienia,
- niezgłoszenie się w związku otrzymaniem wezwania w celu przedstawienia propozycji pracy lub innej formy pomocy proponowanej przez Urząd,
- niezgłoszenie się w celu rozliczenia otrzymanego skierowania do pracodawcy,
- choroba własna lub członka rodziny (niepotwierdzone odpowiednimi dokumentami np. zaświadczeniem lekarskim, w przypadku osób bezrobotnych bez prawa do zasiłku oraz L-4 w przypadku osób z prawem do zasiłku).

Nadal wśród bezrobotnych mamy osoby, dla których głównym celem rejestracji jest uzyskanie ubezpieczenia zdrowotnego lub korzystanie ze świadczeń pomocy społecznej z tytułu bezrobocia. Brak pełnej gotowości do podjęcia pracy to często przeciwwskazania zdrowotne - najczęściej nieudokumentowane, wykluczenie społeczne, brak opieki nad małymi dziećmi lub innymi osobami zależnymi, brak możliwości dojazdu do miejsca pracy. W wielu przypadkach takie informacje są ujawniane dopiero w trakcie rozmowy bezrobotnego z pracodawcą. Powoduje to narażenie pracodawcy na kontakt z osobami, które ostatecznie nie wykazują chęci podjęcia pracy.

k) bezrobotni w 2022 roku w podziale na poszczególne grupy

Dużą grupę stanowią osoby długotrwale bezrobotne – osoby przebywające w ewidencji Urzędu łącznie przez okres ponad 12 miesięcy w okresie ostatnich 2 lat, z wyłączeniem okresów odbywania stażu lub przygotowania zawodowego dorosłych. Stanowią oni 57,3% ogółu zarejestrowanych. Osoby zamieszkałe na terenach wiejskich stanowią 58,1% ogółu bezrobotnych. Jedną z barier w podejmowaniu zatrudnienia przez te osoby jest brak połączeń komunikacyjnych. Kobiety stanowią ponad połowę wszystkich zarejestrowanych bezrobotnych (53,8%).



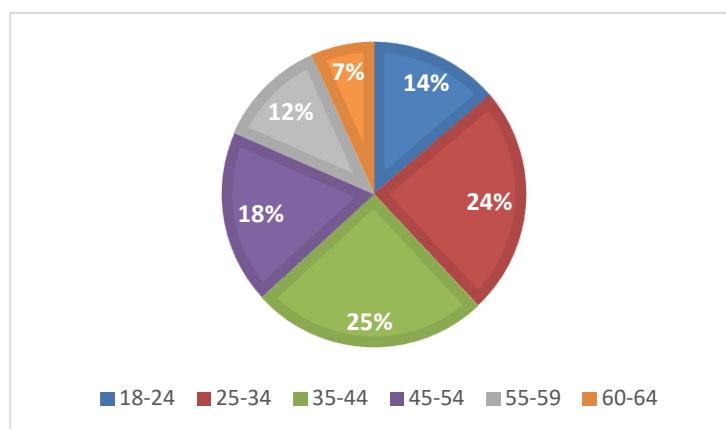
l) zmiany w strukturze bezrobocia w 2022 roku w zestawieniu z rokiem poprzednim

Lp.	Struktura osób bezrobotnych	2021 r.	2022 r.	wzrost / spadek
1.	bezrobotnych z prawem do zasiłku	15,6%	18,1%	2,5%
2.	osób do 30 r.ż.	24,9%	25,5%	0,6%
3.	osób w wieku mobilnym, (do 25 r.ż.)	12,7%	13,8%	1,1%
4.	osób, w okresie 12 m-cy od dnia ukończenia nauki	3,4%	4,1%	0,7%
5.	długotrwale bezrobotnych (zarejestrowani powyżej 12 m-cy)	59,8%	57,3%	-2,5%
6.	kobiet które, nie podjęły zatrudnienia po urodzeniu dziecka	20,6%	19,6%	-1,0%
7.	bezrobotnych powyżej 50 roku życia	26,2%	27,3%	1,1%
8.	bezrobotnych bez kwalifikacji zawodowych	37,6%	37,7%	0,1%
9.	bez doświadczenia zawodowego	19,8%	19,5%	-0,3%
10.	cudzoziemcy	0,2%	0,6%	0,4%
11.	korzystających ze świadczeń pomocy społecznej	0,5%	0,7%	0,2%
12.	posiadających co najmniej 1 dziecko do 6 r.ż.	22,1%	21,1%	-1,0%
13.	posiadających co najmniej 1 dziecko niepełnosprawne do 18 r.ż.	0,8%	0,8%	0,0%
14.	osób niepełnosprawnych	6,4%	6,5%	0,1%
15.	dotychczas niepracujących	12,0%	11,9%	-0,1%
16.	bezrobotnych mieszkańców wsi	56,6%	58,1%	1,5%
17.	bezrobotnych kobiet	55,3%	53,8%	-1,5%

Największy **wzrost** stanu odnotowano wśród osób bezrobotnych z prawem do zasiłku (o 2,5%), bezrobotnych mieszkańców wsi (o 1,5%), osób w wieku mobilnym do 25 roku życia (o 1,1%) i bezrobotnych powyżej 50 roku życia (o 1,1%). Natomiast **spadek** został odnotowany głównie wśród osób długotrwale bezrobotnych (o 2,5%) oraz bezrobotnych kobiet (o 1,5%).

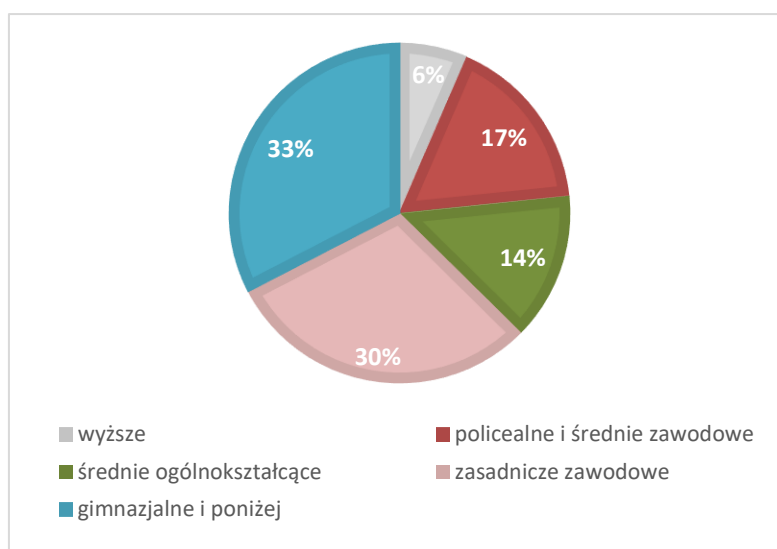
m) bezrobotni w podziale na niżej wymienione kategorie:

➤ wg grup wiekowych



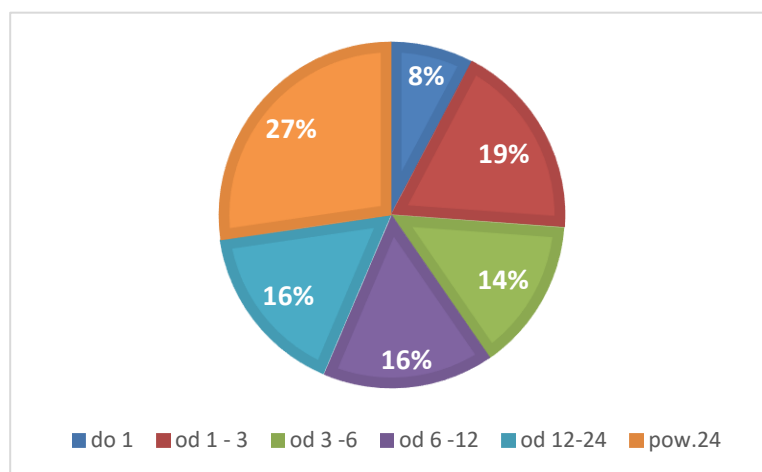
W podziale na wiek najliczniejszą grupę stanowią osoby bezrobotne w przedziale 35-44 oraz 25-34 lata (łącznie około 50% wszystkich zarejestrowanych). Ludzie młodzi do 24 roku życia stanowią 14% ogółu bezrobotnych. Są to osoby najbardziej mobilne. Do nich również skierowanych było najwięcej programów aktywizacji zawodowej np. bony, umowy stażowe, programy realizowane ze środków EFS w ramach Programu Operacyjnego Wiedza Edukacja Rozwój (PO WER).

➤ wg poziomu wykształcenia



Jedną z najtrudniejszych grup do aktywizacji zawodowej są osoby bez wyuczonego zawodu tj. osoby z wykształceniem ogólnokształcącym oraz gimnazjalnym i poniżej, gdzie łącznie stanowią oni 47% ogółu zarejestrowanych.

➤ wg czasu pozostawania w ewidencji urzędu (od ostatniej rejestracji)



Przeszkodą w aktywizacji zawodowej jest długotrwałe pozostawanie bez pracy. Najliczniejszą grupę stanowiły osoby przebywające w ewidencji 2 lata i dłużej - 27% ogółu bezrobotnych.

n) bezrobotni w poszczególnych gminach powiatu z wyszczególnieniem osób uprawnionych do zasiłku wg stanu na koniec 2022 roku

Lp.	Poszczególne Gminy	Liczba mieszkańców poszczególnych Gmin		Udział % grupy do ogółu	Ogólna liczba osób bezrobotnych	Osoby bezrobotne z prawem do zasiłku		Udział % grupy do ogółu
		Ogółem	Kobiet			Ogółem	Kobiet	
1.	Miasto Bartoszyce	892	468	30,2%	2 956	169	86	5,7%
2.	Gmina Bartoszyce	662	373	22,4%		126	62	4,3%
3.	Miasto i Gmina Bisztynek	335	173	11,3%		58	23	2,0%
4.	Miasto i Gmina Sępólno	358	212	12,1%		67	29	2,3%
5.	Miasto Górowo Iławeckie	160	81	5,4%		27	12	0,9%
6.	Gmina Górowo Iławeckie	549	284	18,6%		88	35	3,0%
RAZEM :		2 956	1 591	100,0%		535	247	18,1%

Najliczniejsza grupa to mieszkańcy miasta Bartoszyce - 30,2%, a najmniejsza mieszkańcy miasta Górowo Iławeckie – 5,4%. Osoby z prawem do zasiłku to 18,1% wszystkich zarejestrowanych.

III. Środki Funduszu Pracy w 2022 roku

Fundusz Pracy (FP) jest to krajowe źródło finansowania działań w zakresie promocji zatrudnienia, łagodzenia skutków bezrobocia i aktywizacji zawodowej. Tworzony jest ze składek pracodawców. Jako państwowy fundusz celowy pozostaje pod nadzorem Ministra właściwego do spraw pracy. Zasady jego dysponowania (wydatkowania) określa:

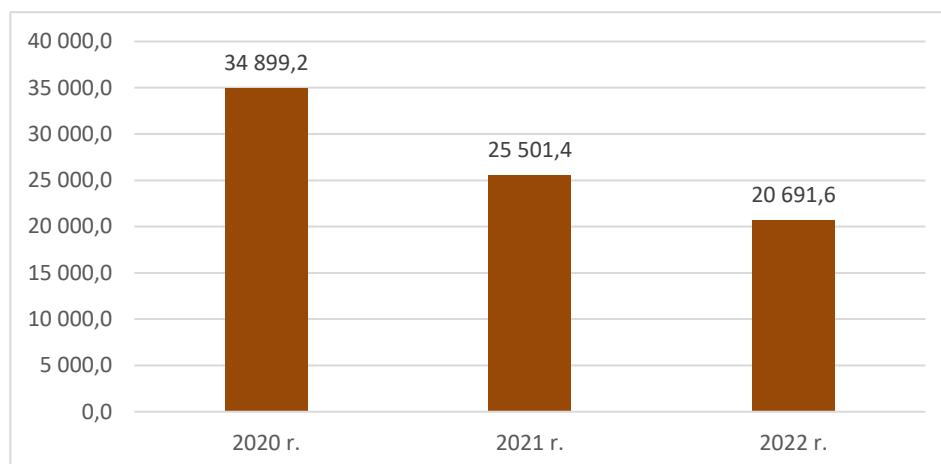
- ustawa o promocji zatrudnienia i instytucjach rynku pracy,
- rozporządzenie w sprawie algorytmu ustalania kwot środków FP na finansowanie zadań w województwie,
- rozporządzenie w sprawie szczegółowych zasad gospodarki finansowej Funduszu Pracy.

Wysokość środków FP możliwych do wydatkowania w danym roku budżetowym określa Parlament RP uchwalając ustawę budżetową, której integralną część stanowi plan finansowy Funduszu Pracy. Plan wg zadań obejmuje:

- kwoty środków FP na wypłatę **zasiłków** dla bezrobotnych (*pasywna forma wsparcia*) i innych obligatoryjnych świadczeń, które są przekazywane samorządom powiatów do wysokości faktycznych potrzeb (np. **dotatki aktywizacyjne, składki na ubezpieczenie zdrowotne osób bezrobotnych bez prawa do zasiłku**),
- kwoty środków FP (limity) na realizację **programów rynku pracy na rzecz promocji zatrudnienia, łagodzenia skutków bezrobocia i aktywizacji zawodowej** (*aktywne formy wsparcia*) – np. szkolenia zawodowe, staże, prace interwencyjne, roboty publiczne, prace społecznie użyteczne, bony dla osób do 30 roku życia, jednorazowo przyznawane środki na podjęcie działalności gospodarczej (tzw. dotacje), refundacje kosztów wyposażenia /doposażenia stanowiska pracy dla skierowanego bezrobotnego oraz szkolenia pracowników i pracodawców, realizowane w ramach Krajowego Funduszu Szkoleniowego (KFS), a od 2020 roku dodatkowo środki na zadania związane z programem „Tarcza Antykryzysowa”,
- kwoty środków FP (limity) na realizację **innych zadań fakultatywnych** np. koszty wezwań, zawiadomień, koszty komunikowania się z pracodawcami i osobami bezrobotnymi, koszty zakupu i utrzymania systemu teleinformatycznego, koszty szkolenia kadr zatrudnienia.

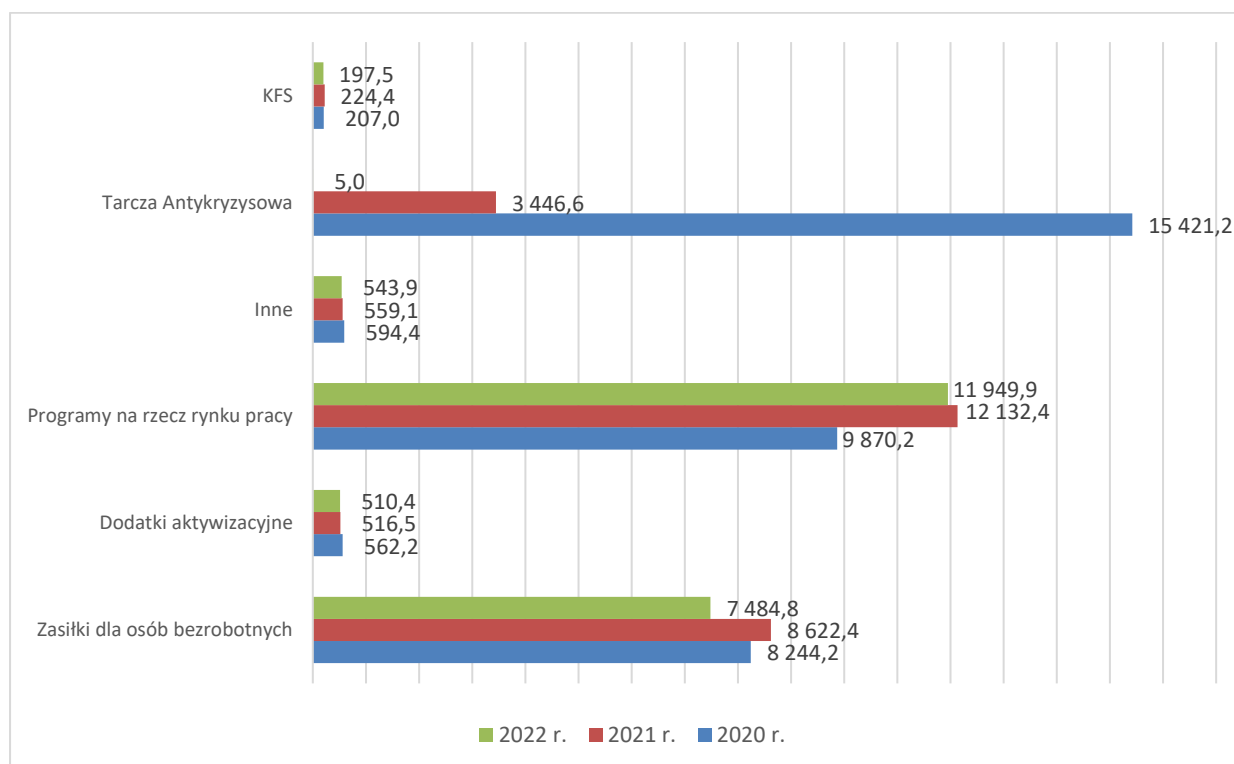
1. Wydatki Funduszu Pracy w PUP Bartoszyce w latach 2020 – 2022

a) w latach ogółem



Wydatki ogółem poniesione w roku 2022 są niższe w porównaniu do roku 2021 o 4.809,8 tys. zł., a do roku 2020 aż o 14.207,6 tys. zł., ponieważ były to lata, w których Urząd otrzymał duże dodatkowe środki przeznaczone na zadania związane z łagodzeniem negatywnych skutków pandemii COVID-19, trwającej od marca 2020 r.

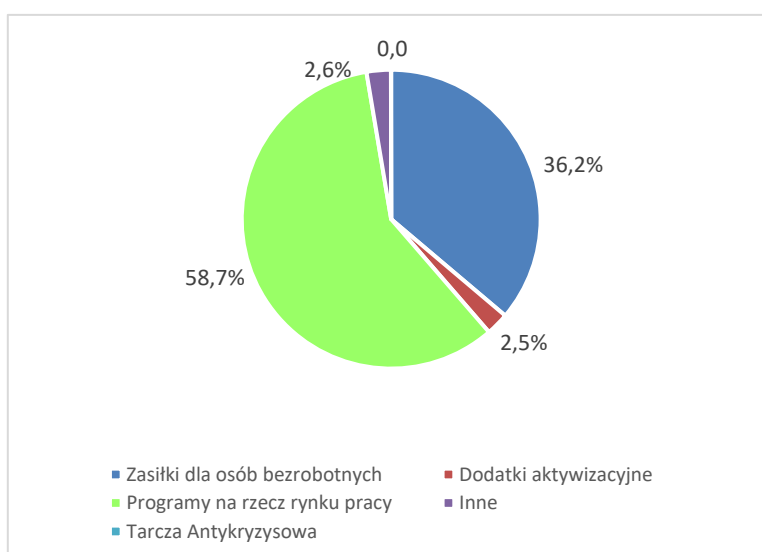
b) w podziale na wybrane zadania



Kwota przeznaczona na zasiłki w 2022 r. w zestawieniu z rokiem 2021 to spadek o 1.137,6 tys. zł. Kwota wydatkowana na programy rynku pracy tj. na aktywizację zawodową osób bezrobotnych jest niższa o 182,5 tys. zł.

Największa różnica, w zestawieniu ostatnich trzech lat, to środki wydatkowane przez Urząd na program „Tarcza Antykryzysowa”, gdzie w omawianym roku była to niewielka kwota.

2. Udział procentowy poszczególnych wydatków FP w 2022 roku

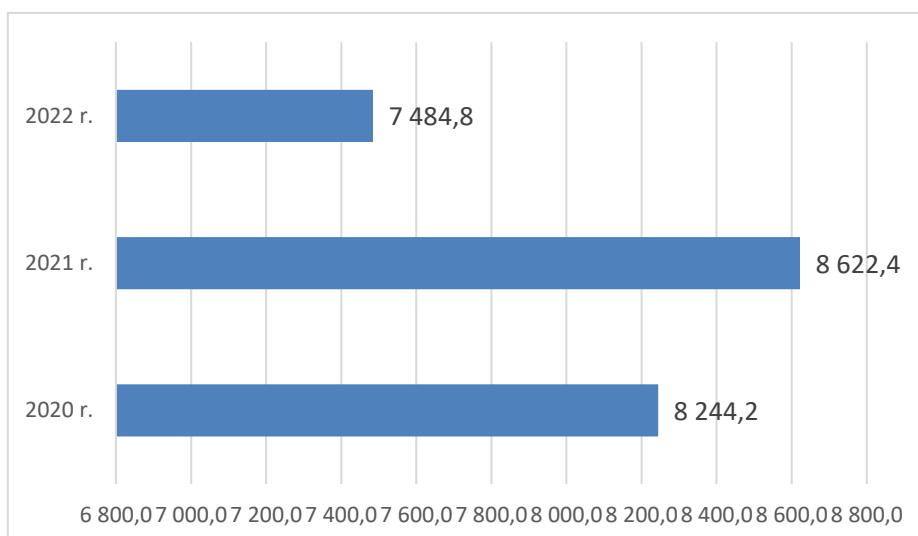


Wydatki ogółem w omawianym roku stanowiły kwotę w wysokości **20.691,6 tys. zł.** Największe, bo około 59% to środki finansowe poniesione na realizowane przez Urząd programy rynku pracy.

3. Zasiłki dla osób bezrobotnych

Jedną z form pomocy osobom, które utraciły pracę jest przyznawanie zasiłku dla bezrobotnych. Zasiłek przysługuje bezrobotnemu, który w okresie 18 miesięcy bezpośrednio poprzedzających dzień zarejestrowania, przepracował co najmniej 365 dni (był zatrudniony i osiągał wynagrodzenie w kwocie co najmniej minimalnego wynagrodzenia za pracę).

a) Kwoty zasiłków wypłaconych w latach 2020 – 2022



Kwota wypłaconych zasiłków dla osób bezrobotnych w omawianym 2022 roku zmniejszyła się w porównaniu do ostatnich lat.

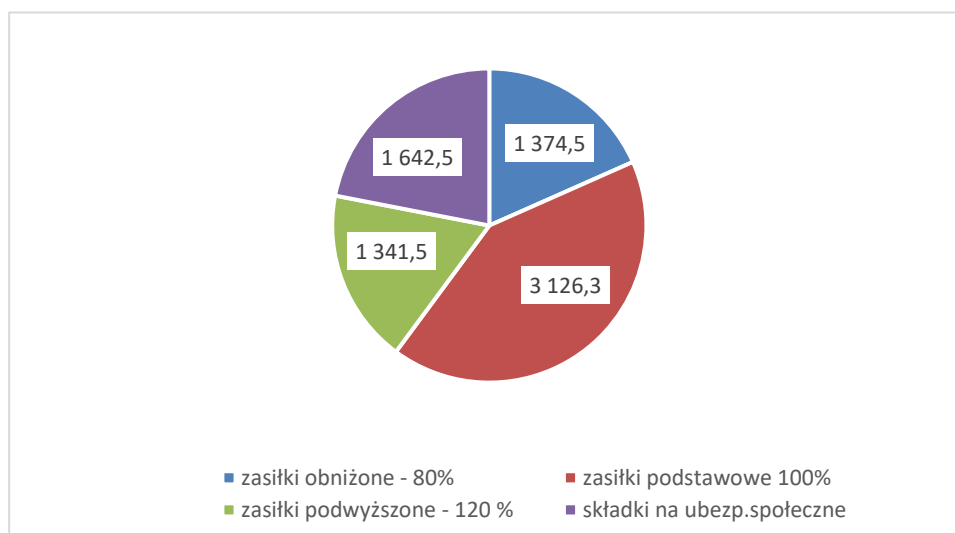
Na koniec 2022 r. uprawnionych do pobierania zasiłku było 535 bezrobotnych, co stanowiło 18,1% ogółu zarejestrowanych. Okres pobierania zasiłku w powiecie bartoszyckim wynosi 365 dni (stopa bezrobocia musi być ponad dwukrotnie wyższa od wskaźnika wyliczanego dla kraju) i jest wypłacany w różnej wysokości, uzależnionej od posiadanego stażu pracy.

b) Obowiązujące stawki zasiłków dla bezrobotnych w 2022 r.

Lp.	Rodzaje zasiłków	od 01.01.2022 r. do 31.05.2022 r.	od 01.06.2022 r. do 31.05.2023 r.
		Wysokość zasiłku w zł. brutto / netto	Wysokość zasiłku w zł. brutto / netto
1.	Zasiłek obniżony - 80% - (staż pracy do 5 lat) - w okresie pierwszych 90 dni posiadania prawa do zasiłku; - w okresie kolejnych miesięcy posiadania prawa do zasiłku;	992,70 / 903,36 779,60 / 709,445	1.043,30 / 949,40 819,30 / 745,56
2.	Zasiłek podstawowy - 100% - (staż pracy od 5 lat do 20 lat) - w okresie pierwszych 90 dni posiadania prawa do zasiłku; - w okresie kolejnych miesięcy posiadania prawa do zasiłku;	1.240,80 / 1.129,13 974,40 / 886,70	1.304,10 / 1.186,73 1.024,10 / 931,93
3.	Zasiłek podwyższony – 120% - (staż pracy od 20 lat) - w okresie pierwszych 90 dni posiadania prawa do zasiłku; - w okresie kolejnych miesięcy posiadania prawa do zasiłku;	1.489,00 / 1.354,99 1.169,30 / 1.064,06	1.565,00 / 1.424,15 1.229,00 / 1.118,39

Na wypłatę zasiłków Urząd wydatkował w 2022 r. kwotę w wysokości **7.484,8 tys. zł.** co stanowiło 36,2% budżetu w danym roku.

c) Zasiłki w 2022 roku



Najwyższą kwotę stanowiły zasiłki wypłacone w wysokości podstawowej tj. 100% (osoby ze stażem pracy od 5 do 20 lat).

4. Dodatki aktywizacyjne

W 2022 roku 277 osób posiadało uprawnienia do otrzymania dodatku aktywizacyjnego (rok 2021 - 357 osób). Dodatek to kwota wypłacana osobie, która będąc bezrobotnym, posiadającym prawo do zasiłku:

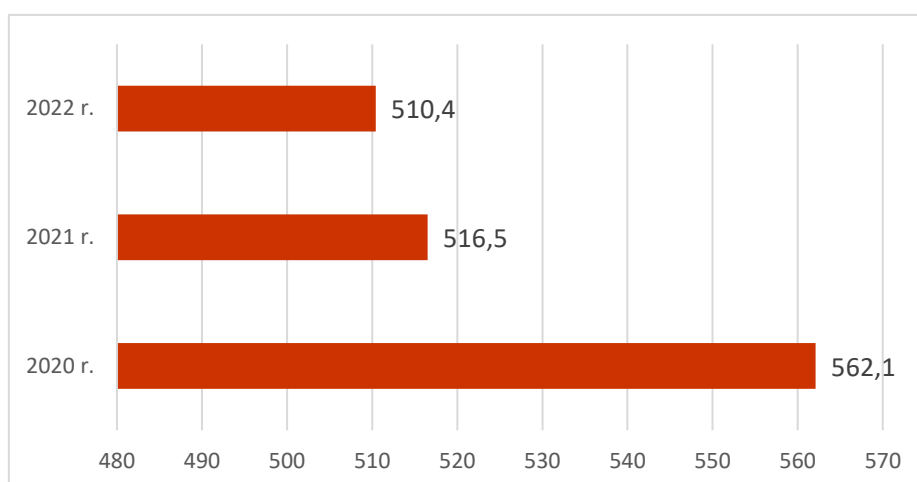
- podjęła zatrudnienie lub inną pracę zarobkową z własnej inicjatywy i w tym przypadku dodatek aktywizacyjny przysługuje w wysokości do 50% zasiłku, przez połowę okresu, w jakim przysługiwałby bezrobotnemu zasiłek,
- podjęła zatrudnienie w wyniku skierowania urzędu w niepełnym wymiarze czasu pracy i otrzymuje wynagrodzenie niższe od minimalnego wynagrodzenia za pracę i w tym przypadku dodatek aktywizacyjny przysługuje w wysokości stanowiącej różnicę pomiędzy minimalnym wynagrodzeniem za pracę a wynagrodzeniem otrzymywanym, nie więcej niż 50% zasiłku, przez okres w jakim przysługiwałby bezrobotnemu zasiłek.

a) Obowiązujące stawki dodatku aktywizacyjnego w 2022 r.

Rodzaje świadczenia	od 01.01.2022 r. do 31.05.2022 r.	od 01.06.2022 r. do 31.05.2023 r.
	Wysokość dodatku w zł. brutto / netto	Wysokość dodatku w zł. brutto / netto
Dodatek aktywizacyjny	620,40 / 515,40	652,10 / 541,10 652,10 / 574,15*

*W związku z Polski Ładem od miesiąca lipca 2022 r. uległa zmianie wysokość podatku (z 17% na 12%) kwota netto uległa zmianie i była wypłacana w nowej wysokości.

Jest to świadczenie przyznawane na wniosek osoby bezrobotnej. Wydatki na ten cel w 2022 r. stanowiły kwotę w wysokości **510,4 tys. zł.** (2,5 % FP).



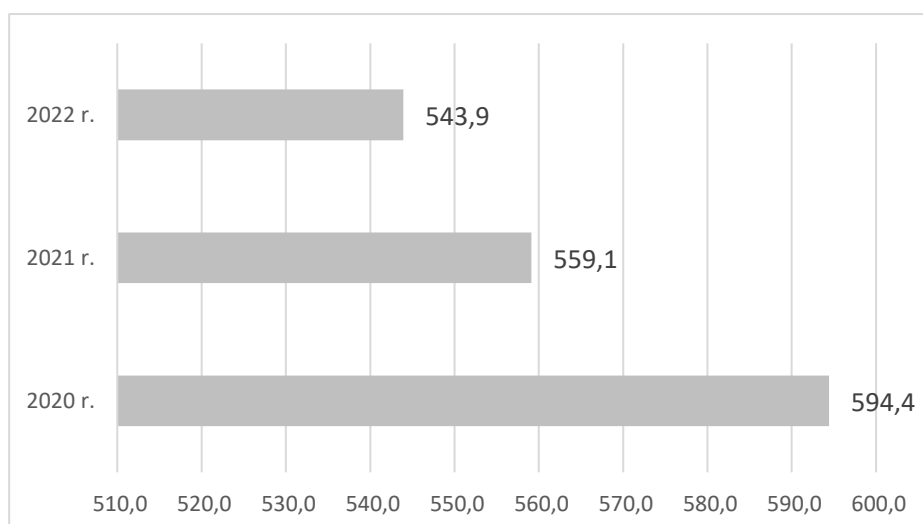
Środki finansowe wypłacone w ramach dodatków aktywizacyjnych w omawianym roku są o 6,1 tys. zł. niższe niż w 2021 roku, a w porównaniu z 2020 r. kwota wypłat jest niższa o 51,7 tys. zł.

5. Programy rynku pracy

Programy w podziale na:	2020 r.	2021 r.	2022 r.
	w tys. zł.		
Aktywizacja zawodowa osób bezrobotnych	9 870,2	12 132,4	11 949,9
KFS – szkolenia zawodowe osób zatrudnionych	207,0	224,4	197,5
„Tarcza Antykryzysowa” – pomoc przedsiębiorcom	15 421,2	3 446,6	5,0
RAZEM:	25 498,4	15 803,4	12 152,4

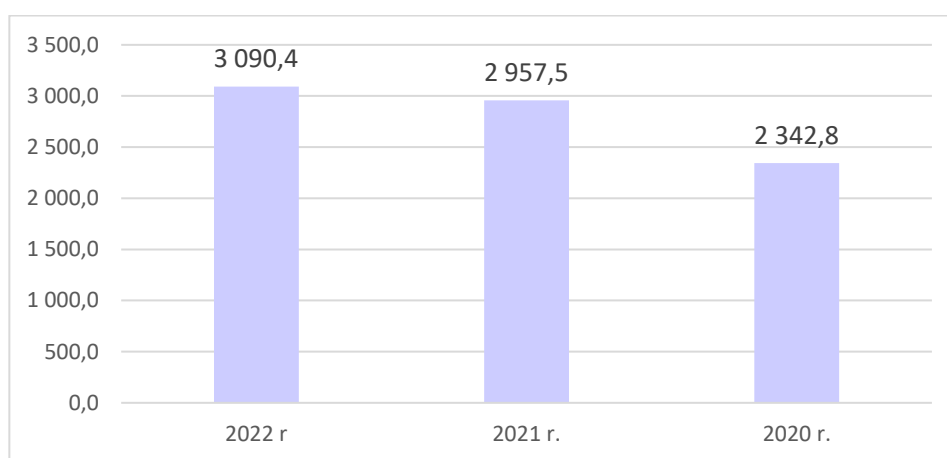
PUP w 2022 r. wydatkował na programy rynku pracy ogółem **12.152,4 tys. zł.** Była to mniejsza kwota aniżeli w latach poprzednich, gdzie dużo większe środki wydatkowane były na program „Tarcza Antykryzysowa”.

Wydatki na realizację innych zadań fakultatywnych związane z funkcjonowaniem urzędu np. koszty wezwań, zawiadomień, koszty komunikowania się z bezrobotnymi i pracodawcami, utrzymanie systemów teleinformatycznych - w 2022 roku urząd wydatkował środki na ten cel w wysokości **543,9 tys. zł.**, co stanowiło ponad 2,6% budżetu PUP.



W przypadku tego limitu z roku na rok obserwujemy tendencje spadkową otrzymywanych przez nasz Urząd środków finansowych. Rok 2022 to limit mniejszy o 15,2 tys. zł. w porównaniu do roku poprzedniego, a w zestawieniu z rokiem 2020 to mniej o 50,5 tys. zł.

Dodatkowym zadaniem jest obsługa finansowa składek zdrowotnych za osoby bezrobotne bez prawa do zasiłku, którą Urząd realizuje w ramach zadań zleconych przez Wojewodę Warmińsko-Mazurskiego.



W roku 2022 obserwujemy tendencję wzrostową jest to wzrost o 132,9 tys. zł. do roku poprzedniego, a w zestawieniu z rokiem 2020 to wzrost o 747,6 tys. zł.

III. Programy rynku pracy dot. aktywizacji zawodowej osób bezrobotnych i poszukujących pracy

Jednym z działów Powiatowego Urzędu Pracy w Bartoszycach jest Centrum Aktywizacji Zawodowej (CAZ).

W CAZ realizowane są zadania w zakresie usług i instrumentów rynku pracy.

- a) *Usługi Rynku Pracy*, to: **pośrednictwo pracy, poradnictwo zawodowe, organizacja szkoleń** (kadra: pośrednicy pracy, doradcy zawodowi, specjalista ds. rozwoju zawodowego).
- b) *Instrumenty Rynku Pracy*, to organizacja **programów rynku pracy**, takich jak: staże zawodowe, prace interwencyjne, roboty publiczne, bony na zasiedlenie, prace społecznie użyteczne, refundacja pracodawcom kosztów wyposażenia/doposażenia stanowiska pracy, jednorazowo przyznawane dla osób bezrobotnych środki na rozpoczęcie działalności gospodarczej (tzw. dotacje) oraz realizacja zadań związanych z łagodzeniem negatywnych skutków pandemii COVID-19 (kadra: specjaliści ds. poszczególnych programów).

1. Usługi rynku pracy

a) pośrednictwo pracy

Ze względu na złożoność przyczyn i uwarunkowań problemu bezrobocia, służby zatrudnienia nie są w stanie go zlikwidować. Jednak poprzez swoje działania mogą je ograniczać oraz łagodzić jego skutki. Jedynym z rozwiązań jest współfinansowanie tworzenia nowych miejsc pracy przy wsparciu środków Funduszu Pracy - programy rynku pracy.

Powiat bartoszycki to trudny rynek, na którym dużych firm o charakterze przemysłowym jest niewiele. Głównymi pracodawcami pozostaje sektor publiczny, w tym instytucje zaliczane do sfery budżetowej, oraz niewielkie prywatne podmioty gospodarcze.

Pomimo wysiłków ze strony urzędu w celu ograniczania bezrobocia, pozyskiwana ilość wolnych miejsc pracy była zdecydowanie nieadekwatna do ilości osób zarejestrowanych w PUP.

W roku 2022 urząd miał do dyspozycji 983 wolnych miejsc pracy i aktywizacji zawodowej czyli o 53 miejsca mniej niż w roku poprzednim. Pracodawcy zgłaszali zapotrzebowanie m.in. na niżej wymienione stanowiska:

- archiwista – 7,
- asystent ds. księgowości – 14,
- asystent osoby niepełnosprawnej – 5,
- blacharz samochodowy – 5,
- brukarz/pomoc brukarza – 22,
- dostawca potraw – 5,
- kelner/barman – 5,
- kierowca – 18,
- kierowca autobusu – 8,
- kierowca ciągnika rolniczego – 9,
- kierowca samochodu ciężarowego – 12,
- konserwator – 12,
- kosmetyczka – 8,
- kucharz/pomoc kuchenna – 25,
- magazynier/robotnik magazynowy – 6,
- mechanik – 15,
- murarz/tynkarz – 6,
- nauczyciel – 8,
- operator sprzętu/maszyn – 30,
- opiekun/młodszy opiekun – 134,
- piekarz/pomocnik piekarza – 5,
- pokojowa – 9,
- pracownik biurowy/pozostali pracownicy obsługi biurowej – 52,
- pracownik budowlany/pomocniczy robotnik budowlany – 67,
- pracownik gospodarczy/robotnik gospodarczy – 197,
- pracownik produkcji – 35,
- sekretarka – 19,
- sprzątaczką – 11,

- sprzedawca/kasjer – 60,
- szwaczka – 15,
- tapicer – 6.

Najliczniej zgłaszane oferty pracy dotyczyły takich stanowisk pracy jak opiekun, pracownik biurowy, pracownik budowlany oraz robotnik gospodarczy i sprzedawca.

Nowelizacja ustawy z 2014 roku wprowadziła funkcję doradcy klienta, przez co na pośredników pracy nałożono obowiązek jej pełnienia. W brzmieniu ustawy z dnia 26 kwietnia 2019 r. o zmianie ustawy o promocji zatrudnienia i instytucjach rynku pracy (Dz. U. poz. 986), która weszła w życie z dniem 14 czerwca 2019 r., do ich zadań należy:

- stała opieka nad bezrobotnym lub poszukującym pracy, w szczególności przygotowanie i nadzór nad realizacją indywidualnego planu działania (IPD), świadczenie podstawowych usług rynku pracy w formie indywidualnej oraz ułatwianie dostępu do innych form pomocy określonych w ustawie,
- stała współpraca z pracodawcą w zakresie pomocy określonej w ustawie, w szczególności ustalanie zapotrzebowania na nowych pracowników i pozyskiwanie ofert pracy w ramach pośrednictwa pracy oraz ułatwianie dostępu do innych form pomocy określonych w ustawie.

W roku 2022, z uwagi na zmianę tymczasową lokalizacji części działu Usług Rynku Pracy, co spowodowało utrudnienia w kontaktach osobistych z pracodawcami, pośrednicy pracy pozostawali w stałym kontakcie z nimi poprzez wymianę informacji głównie drogą telefoniczną i mailową.

Barometr zawodów – badanie przeprowadzane od roku 2015 we wszystkich powiatach kraju. Jest ono krótkookresową (jednoroczną) prognozą sytuacji w zawodach na dany rok. W 2020 r. wprowadzono nową metodę realizacji badania, która ma służyć komplementarności z prowadzonym dotychczas badaniem ilościowym pt. Monitoring Zawodów Deficytowych i Nadwyżkowych. W roku 2022 analizie poddano 168 grup zawodów (zgodnie z Klasyfikacją zawodów i specjalności na potrzeby rynku pracy), które są aktualizowane rokrocznie. Panel ekspertów, w skład którego wchodzi doradcy klienta indywidualnego i instytucjonalnego

PUP, pod kierunkiem koordynatora wojewódzkiego (przedstawiciel WUP), opracował prognozę dla powiatu bartoszyckiego na rok 2023. Zawody sklasyfikowano w trzy grupy tj. zawody deficytowe charakteryzujące się większą liczbą dostępnych ofert pracy niż średni stan bezrobotnych mogących podjąć pracę, zawody zrównoważone, czyli takie, w których liczba ofert pracy będzie się utrzymywała na poziomie podobnym do liczby osób mogących podjąć zatrudnienie oraz zawody nadwyżkowe, które oznaczają przewagę liczebną bezrobotnych nad dostępnymi ofertami pracy. Podsumowaniem badania jest Raport przedstawiający wyniki uzyskane w trakcie prac panelu ekspertów – **Barometr zawodów 2023 powiat bartoszycki**.

Praca za granicą – PUP Bartoszyce współuczestniczył przy realizacji pośrednictwa pracy w ramach sieci EURES (Europejskie Służby Zatrudnienia). Sieć EURES tworzą publiczne służby zatrudnienia państw członkowskich Unii Europejskiej i Europejskiego Obszaru Gospodarczego oraz inne uprawnione organizacje na poziomie lokalnym, regionalnym, krajowym i unijnym działające w obszarze zatrudnienia. Usługi sieci EURES są ogólnodostępne i skierowane do bezrobotnych i poszukujących pracy, zainteresowanych wyjazdem do innego państwa członkowskiego w celach podjęcia pracy oraz do pracodawców, którzy chcą prowadzić rekrutację pracowników z innego państwa członkowskiego. Oferty pracy od pracodawców zagranicznych przyjmują i rejestrują Wojewódzkie Urzędy Pracy. PUP-y transferują je bezpośrednio do systemu SyriuszStd i upowszechniają dla osób poszukujących pracy m.in. na tablicach ogłoszeń urzędu oraz poprzez bezpośredni kontakt z doradcą klienta. W roku 2022 zarejestrowano 536 ofert EURES na 3.178 miejsc pracy.

Praca cudzoziemców w Polsce – do zadań samorządu powiatu w zakresie polityki rynku pracy należy min. realizowanie zadań związanych z podejmowaniem przez cudzoziemców pracy na terytorium RP. Dużą zmianę dla PUP-ów w przedmiotowym zakresie wprowadziła *ustawa z dnia 20 lipca 2017 r. o zmianie ustawy o promocji zatrudnienia i instytucjach rynku pracy oraz niektórych innych ustaw* obowiązująca od 01 stycznia 2018 r. Oprócz rejestracji oświadczeń o powierzeniu wykonywania pracy cudzoziemcowi, ustawa nałożyła na starostów (PUP) zadanie wydawania zezwoleń na pracę sezonową cudzoziemców:

- oświadczenia o powierzeniu wykonywania pracy cudzoziemcowi - w roku 2022 do tut. urzędu wpłynęło 88 oświadczeń pracodawców/podmiotów działających jako agencja pracy tymczasowej o zamiarze powierzenia wykonywania pracy obywatelom Republiki: Armenii, Białorusi, Gruzji, Mołdawii, Federacji Rosyjskiej lub Ukrainy. W brzmieniu przepisów obowiązujących do 28 stycznia 2022 r. powiatowy urząd pracy wpisywał złożone oświadczenie na okres nieprzekraczający 6 miesięcy (w ciągu kolejnych 12 miesięcy) bez konieczności uzyskania pozwolenia na pracę. Na mocy *ustawy z dnia 17 grudnia 2021 r. o zmianie ustawy o cudzoziemcach i niektórych innych ustaw (Dz. U. poz. 91)*, obowiązującej od 29 stycznia 2022 r., wydłużono możliwość zatrudnienia cudzoziemca na okres nie dłuższy niż 24 miesiące. Kolejną zmianę wprowadziły dwa rozporządzenia Ministra Rodziny i Polityki Społecznej z dnia 25 października 2022 r. (Dz. U. poz. 2203 i poz. 2204) w przedmiocie usunięcia Federacji Rosyjskiej z listy państw, dla których obywatele można zastosować uproszczoną procedurę zatrudnienia tzn., że przedsiębiorcy od dnia 28 października 2022 r. nie mogli występować o nowe wpisy oświadczeń o powierzeniu wykonywania pracy obywatelom Rosji, a Ci którzy pracowali legalnie przed wprowadzeniem zmian mogli ją kontynuować do czasu upływu ważności oświadczenia.
- W 2022 roku PUP wpisał do ewidencji oświadczeń 85 wniosków - oświadczenia dotyczyły obywateli Ukrainy (33), obywateli Białorusi (42), obywateli Rosji (5) oraz obywateli Gruzji (5). Pracodawcy oferowali zatrudnienie przede wszystkim w budownictwie, transporcie oraz usługach;
- zezwolenia na pracę sezonową (typ S) – wydawane na wniosek pracodawców /podmiotów działających jako agencja pracy tymczasowej dla określonego cudzoziemca, w celu wykonywania pracy przez okres nie dłuższy niż 9 miesięcy w roku kalendarzowym w sektorach: rolnictwo, ogrodnictwo, turystyka w ramach działalności uznanych za sezonowe. W roku 2022 do tut. urzędu wpłynęły 2 wnioski o wydanie zezwolenia na pracę sezonową (dla obywateli Ukrainy) i w jednym przypadku wydano zezwolenie typu S, a drugi wniosek, który został wpisany do ewidencji wniosków, uległ umorzeniu z mocy prawa.

Ponadto, od roku 2018, podmiot powierzający wykonywanie pracy cudzoziemcowi do wniosku o wydanie zezwolenia na pracę sezonową oraz oświadczenia o powierzeniu wykonywania pracy dołączał potwierdzenie jednorazowej wpłaty w wysokości 30,00 zł. Dużą zmianę, obowiązującą od 12 lipca 2022 r., wprowadziło rozporządzenie Ministra Rodziny i Polityki Społecznej z dnia 13 czerwca 2022 r. *zmieniające rozporządzenie w sprawie wysokości wpłat dokonywanych w związku ze złożeniem wniosku o wydanie zezwolenia na pracę lub zezwolenia na pracę sezonową oraz złożeniem oświadczenia o powierzeniu wykonywania pracy cudzoziemcowi (Dz. U. poz. 1346)* w zakresie wysokości wpłaty za złożenie oświadczenia o zamiarze powierzenia pracy cudzoziemcowi – jednorazowa wpłata to 100 zł. Niezmiennie 50% uzyskanych środków stanowi dochód powiatu, natomiast drugie 50% stanowi dochód budżetu państwa.

Wpłaty dokonane w roku 2022 – ogółem 4.200,00 zł., dochód powiatu – 2.100,00 zł.:

- z tytułu oświadczeń o zamiarze powierzenia wykonywania pracy cudzoziemcowi – ogółem 4.140,00 zł., dochód powiatu – 2.070,00 zł.;
- z tytułu wniosków o wydanie zezwolenia na pracę sezonową – ogółem 60,00 zł., dochód powiatu – 30,00 zł.

Informacja starosty – wydawana na wniosek podmiotu powierzającego wykonywanie pracy cudzoziemcowi i ubiegającego się o wydanie zezwolenia na pracę przez wojewodę. Informację wydaje urząd właściwy ze względu na główne miejsce pracy tego cudzoziemca i informuje o braku możliwości zaspokojenia potrzeb kadrowych pracodawcy w oparciu o rejestry bezrobotnych i poszukujących pracy (w terminie nie dłuższym niż 14 dni od dnia złożenia przez podmiot oferty pracy) lub o negatywnym wyniku przeprowadzonej rekrutacji – w terminie nie dłuższym niż 21 dni od dnia złożenia oferty. W roku 2022 urząd wydał ogółem 6 informacji starosty na 41 stanowisk pracy w zawodach: pracownik produkcji (33), pomoc kuchenna (6), manikiurzystka (1) oraz specjalista ds. sprzedaży (1).

Obywatele Ukrainy – na mocy ustawy z dnia 12 marca 2022 r. *o pomocy obywatelom Ukrainy w związku z konfliktem zbrojnym na terytorium tego państwa (Dz. U. poz. 583)* obywatel Ukrainy, który przybył legalnie na terytorium Rzeczypospolitej Polskiej od dnia 24 lutego 2022 r. i deklaruje zamiar pozostania w Polsce, to jego pobyt uznaje się za legalny w okresie

18 miesięcy od dnia 24 lutego 2022 r. Ponadto na podstawie art. 22 cyt. ustawy obywatele Ukrainy w okresie pobytu są uprawnieni do wykonywania pracy w naszym kraju, jeżeli podmiot powierzający im wykonywanie pracy powiadomi, w terminie 14 dni od dnia podjęcia pracy, powiatowy urząd pracy właściwy ze względu na siedzibę lub miejsce zamieszkania podmiotu.

Statystyki dot. 2022 r.:

- liczba osób, które dokonały rejestracji w PUP Bartoszyce – 54, w tym 4 mężczyzn i 1 osoba poszukująca pracy (kobieta),
- deklarowane zawody wyuczone/wykonywane – pedagog - 2, dyrygent, ekonomista - 8, bez zawodu – 11, redaktor, szwaczka/krawcowa - 3, fryzjer - 2, nauczyciel jęz. angielskiego - 2, pielęgniarka – 2, psycholog, pracownik biurowy, stolarz, ekolog - 2, nauczyciel edukacji wczesnoszkolnej, księgowa - 4, kierownik ds. biznesu hotelowego i restauracyjnego, technik technolog, inż. przetwórstwa spożywczego, masażysta/rehabilitant, trener, radca prawny, sprzedawca, informatyk, kucharz, instrumentalista, specjalista ds. marketingu i handlu, projektant wnętrz,
- liczba osób które odbyły staż – 5,
- liczba osób, którym sfinansowano opłatę za postępowanie nostryfikacyjne – 1,
- liczba osób, które zostały wyłączone z ewidencji PUP:
 - podjęcie pracy w ramach robót publicznych – 10,
 - podjęcie pracy w ramach prac interwencyjnych – 5,
 - podjęcie pracy w ramach wyposażenia/doposażenia stanowiska pracy – 3,
 - podjęcie pracy na wolnym rynku – 11,
 - pozbawienie statusu z powodu niestawiennictwa – 9,
 - pozbawienie statusu na wniosek – 10,
 - pozbawienie statusu z powodu przerwania stażu – 2.
- liczba powiadomień o powierzeniu wykonywania pracy – 111 (wg PKD: przetwórstwo przemysłowe, handel hurtowy i detaliczny, naprawa pojazdów samochodowych włączając motocykle, administracja publiczna i obrona narodowa/obowiązkowe zabezpieczenia społeczne, produkcja szkła i wyrobów ze szkła, działalność związana z zakwaterowaniem i usługami gastronomicznymi, rolnictwo/leśnictwo/łowiectwo

i rybactwo, transport i gospodarka magazynowa, budownictwo, opieka zdrowotna i pomoc społeczna, pozostała działalność usługowa, edukacja),

- liczba osób pozostających w ewidencji PUP na 31.12.2022 r. – 13, w tym 5 powracających po krótkotrwałym zatrudnieniu.

b) poradnictwo zawodowe

Urząd świadczy usługi poradnictwa zawodowego osobom bezrobotnym i poszukującym pracy w formie indywidualnej i grupowej.

Indywidualna porada zawodowa ma za zadanie ułatwić wybór zawodu lub miejsca pracy, wybór kierunku kształcenia lub szkolenia, a także zaplanować rozwój zawodowy. Klientem doradcy zawodowego może być osoba mająca trudności z poszukiwaniem pracy, zarówno ze względu na brak umiejętności w tym zakresie jak i brak motywacji do podejmowania samodzielnych działań na rynku pracy. W celu udzielenia pomocy doradca zawodowy analizuje zdobyte przez osobę bezrobotną lub poszukującą pracy wykształcenie, kwalifikacje, uprawnienia, bada posiadane kompetencje, zainteresowania i uzdolnienia, wartości pracy oraz bariery występujące w poszukiwaniu zatrudnienia, po czym dobiera odpowiednie metody i formy wsparcia klienta.

W rozwiązywaniu zdiagnozowanych problemów pomocne są standaryzowane narzędzia diagnostyczne oraz skierowania na specjalistyczne badania psychologiczne i lekarskie (umożliwiające wydawanie opinii o przydatności zawodowej do pracy i zawodu albo kierunku szkolenia).

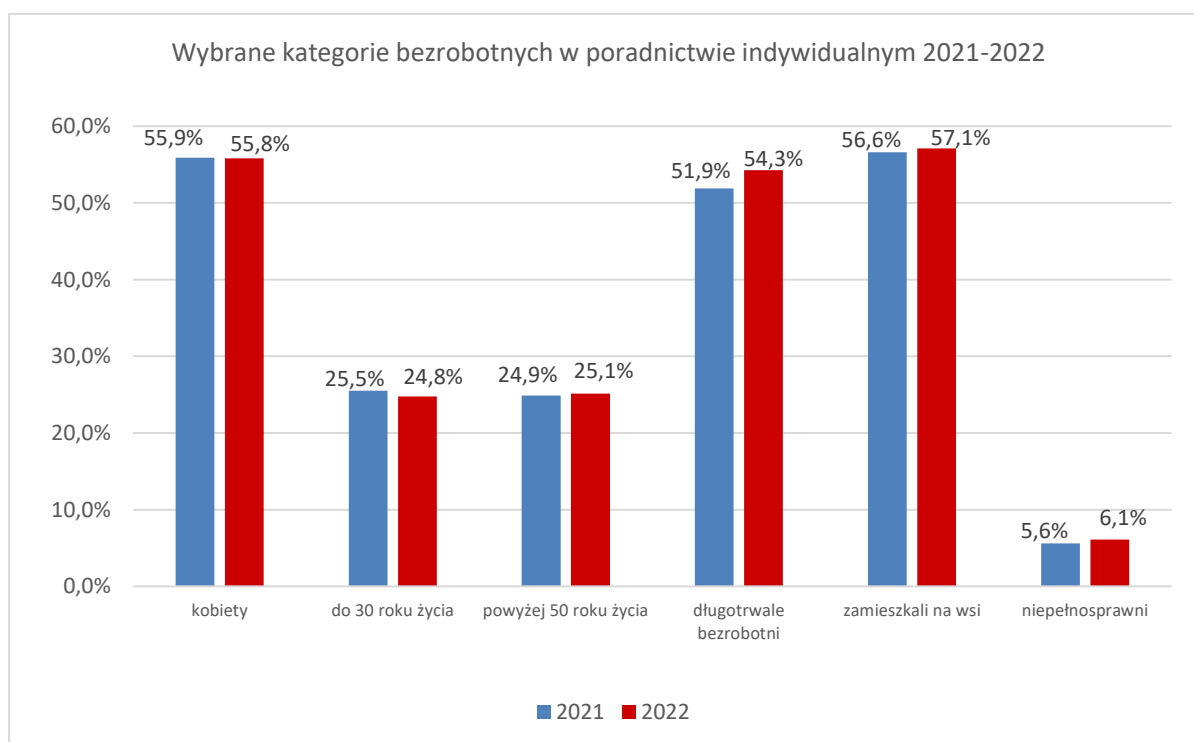
Doradcy zawodowi PUP realizowali ww. wsparcie w siedzibie Urzędu, tj. budynku przy ul. Grota Roweckiego 1 w Bartoszykach oraz przez pierwsze miesiące 2022 r. przy ul. Lipowej 1, a następnie, w pozostałe miesiące omawianego roku, w budynku przy ul. Słowackiego 1 przy Zespole Szkół Ponadpodstawowych nr 2 im. Elizy Orzeszkowej w Bartoszykach (ze względu na remont budynku przy ul. Lipowej 1 na potrzeby Starostwa).

Indywidualnym poradnictwem zawodowym w roku 2022 objęto 2.865 osób (w ramach porad odnotowano 5.418 kontaktów), w tym:

- 55,81% wszystkich osób objętych tą formą wsparcia stanowiły kobiety (1.599 osób),

- 24,75% stanowiły osoby młode, do 30 roku życia (709 osób),
- 54,28% stanowiły osoby długotrwale bezrobotne (1.555 osób),
- 25,13% stanowiły osoby powyżej 50 roku życia (720 osób),
- największą grupę stanowili mieszkańcy wsi (57,1% – 1.636 osób),
- 6,11% stanowiły osoby niepełnosprawne (175 osób).

W porównaniu z rokiem ubiegłym odnotowano wzrost średniej ilości osób objętych indywidualnym poradnictwem zawodowym przez jednego doradcę zawodowego (średnio o 9,15%). Ponadto w toku poradnictwa kontakty z osobami bezrobotnymi i poszukującymi pracy były zdecydowanie częstsze (wzrost o 12,3%).



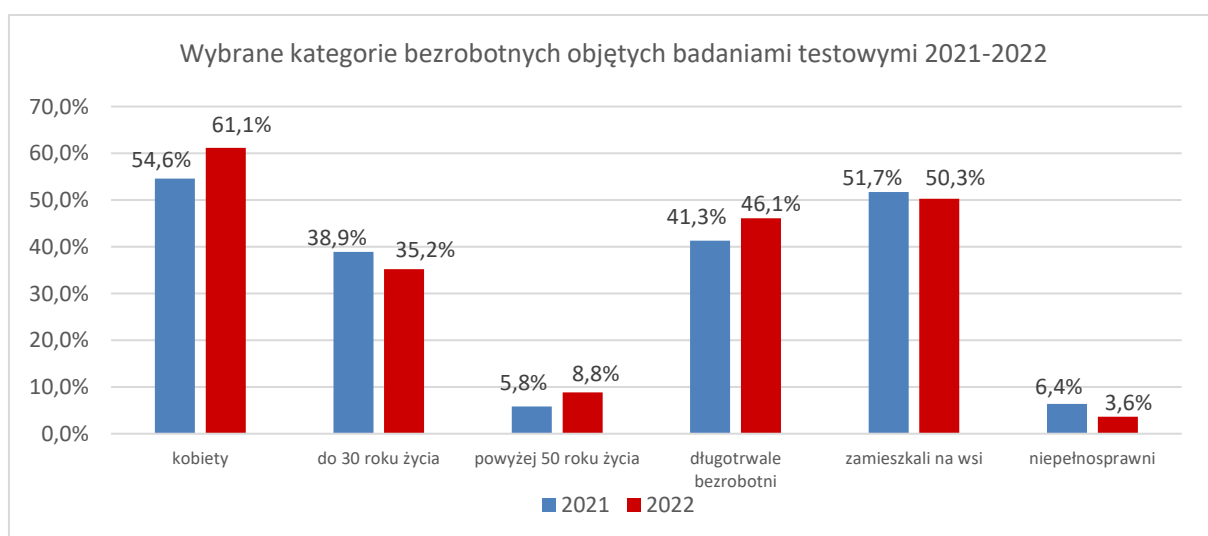
Porównując udział poszczególnych grup w strukturze bezrobotnych objętych tą formą wsparcia z danymi za 2021 rok odnotowane wzrosty i spadki były raczej nieznaczne, większość nie przekroczyła 1%: spadek o 0,75% udziału osób młodych do 30 roku życia oraz o 0,09% kobiet w tej formie wsparcia. Minimalne wzrosty dotyczyły natomiast osób niepełnosprawnych jako klientów poradnictwa (o 0,51%), osób zamieszkujących tereny wiejskie (o 0,50%) oraz osób powyżej 50 roku życia (o 0,23%). Większy wzrost odnotowano natomiast w stosunku do osób długotrwale bezrobotnych (o 2,41%).

Osoby długotrwale bezrobotne stanowią, obok osób zamieszkujących tereny wiejskie, największą grupę obejmowanych wsparciem doradczym. Co warto zaznaczyć, obie te grupy charakteryzuje wsparcie długookresowe, składające się z wielu wizyt (osoby długotrwale bezrobotne stanowią 57,62% wszystkich rozmów doradczych, osoby z terenów wiejskich – 57,70%).

Doradcy zawodowi urzędu są uprawnieni do korzystania z następujących standaryzowanych **narzędzi diagnostycznych**: Kwestionariusz Zainteresowań Zawodowych, Narzędzie do Badania Kompetencji oraz Wielowymiarowy Kwestionariusz Zainteresowań. Badanie zainteresowań zawodowych, kompetencji oraz preferencji i predyspozycji zawodowych w 2022 roku realizowane było podczas poradnictwa indywidualnego.

Badaniami testowymi w 2022 roku objęto 193 osoby (wykonano 195 badań), w tym:

- 61,14% wszystkich osób objętych tą formą wsparcia stanowiły kobiety (118 osób),
- 35,23% to osoby młode do 30 roku życia (68 osób),
- 46,11% stanowiły osoby długotrwale bezrobotne (89 osób),
- 8,81% stanowiły osoby powyżej 50 roku życia (17 osób),
- ponad połowę tej grupy stanowiły osoby zamieszkujące tereny wiejskie (50,26% tj. 97 osób),
- 3,63% stanowiły osoby niepełnosprawne (7 osób).



W porównaniu danych z rokiem 2021 obserwuje się porównywalny poziom średniej liczby wykonanych badań testowych przeliczeniu na jednego doradcę zawodowego.

Analiza struktury osób objętych badaniami testowymi wskazuje na wzrost udziału kobiet (o 6,54%), osób długotrwale bezrobotnych (o 4,81%) oraz osób powyżej 50 roku życia (o 3,01%) w tej formie wsparcia doradczego. Są to grupy osób znajdujące się w najtrudniejszej sytuacji na rynku pracy z uwagi na liczebność i dużą konkurencję, a także skomplikowane trudności z wyjściem z bardzo długiego okresu braku aktywności zawodowej. Niejednokrotnie osoby te zmuszone są poszukiwać nowego pomysłu na siebie ze względu na brak możliwości wykonywania dotychczasowego zawodu (z różnych przyczyn).

Badanie testowe stanowi pomoc w określeniu lub potwierdzeniu przejawianych predyspozycji, jest także czynnikiem wzmacniającym samoocenę i własne możliwości, szczególnie w sytuacji długotrwałego bezrobocia.

Kontakt zdalny nadal stanowił główną formę współpracy z klientem, ponadto siedziba realizacji usług rynku pracy została zmieniona w ciągu roku, dlatego też w omawianym okresie nie realizowano poradnictwa zawodowego w formie warsztatowej (**poradnictwo grupowe oraz szkolenia z zakresu umiejętności poszukiwania pracy**). Problemy zgłaszane przez klientów starano się, w miarę możliwości, rozwiązywać w formie kontaktu indywidualnego (bezpośredniego i zdalnego).

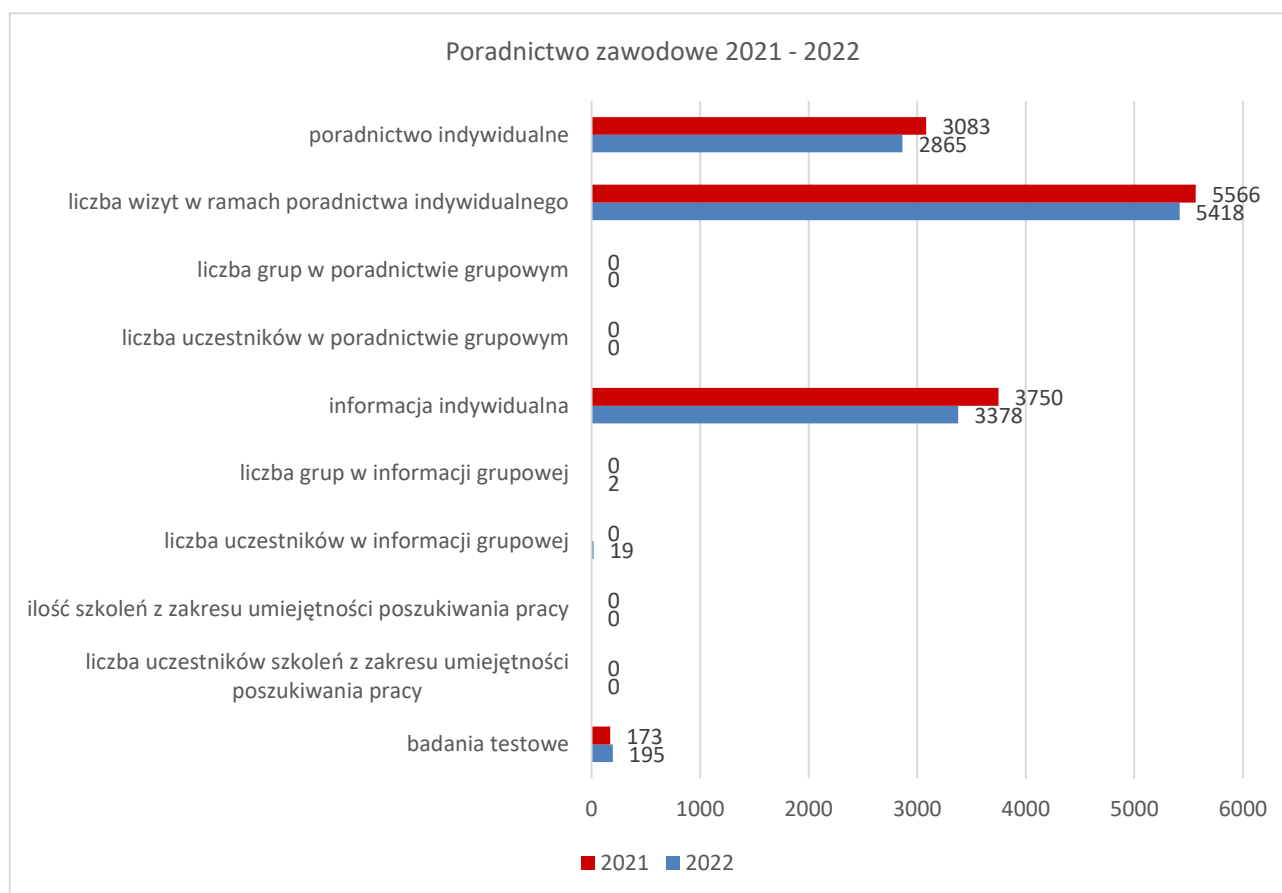
Jesienią 2022 r. zorganizowano 2 spotkania informacyjne (**grupowa informacja zawodowa**) w ramach Warmińsko-Mazurskiego Tygodnia Kariery. Odbyły się one w siedzibie Zespołu Szkół Ponadpodstawowych nr 2 im. Elizy Orzeszkowej w Bartoszycach (ul. Słowackiego 1). Problematyka poruszana podczas spotkań była dostosowana do tematu przewodniego tej inicjatywy, tj. „Równowaga psychiczna we współczesnym świecie”. W spotkaniach zorganizowanych przez PUP, pn. „Moc jest z nami – jak zadbać o swoje zdrowie psychiczne?” uczestniczyło łącznie 19 osób, w tym 17 kobiet (89,47%).

Struktura grup przedstawia się następująco:

- 36,84% stanowiły osoby młode, do 30 roku życia (7 osób)
- 52,63% stanowiły osoby zamieszkujące tereny wiejskie (10 osób)
- 15,79% stanowiły osoby powyżej 50 roku życia (3 osoby)
- największą grupę stanowiły osoby długotrwale bezrobotne (63,16%, tj. 12 osób)

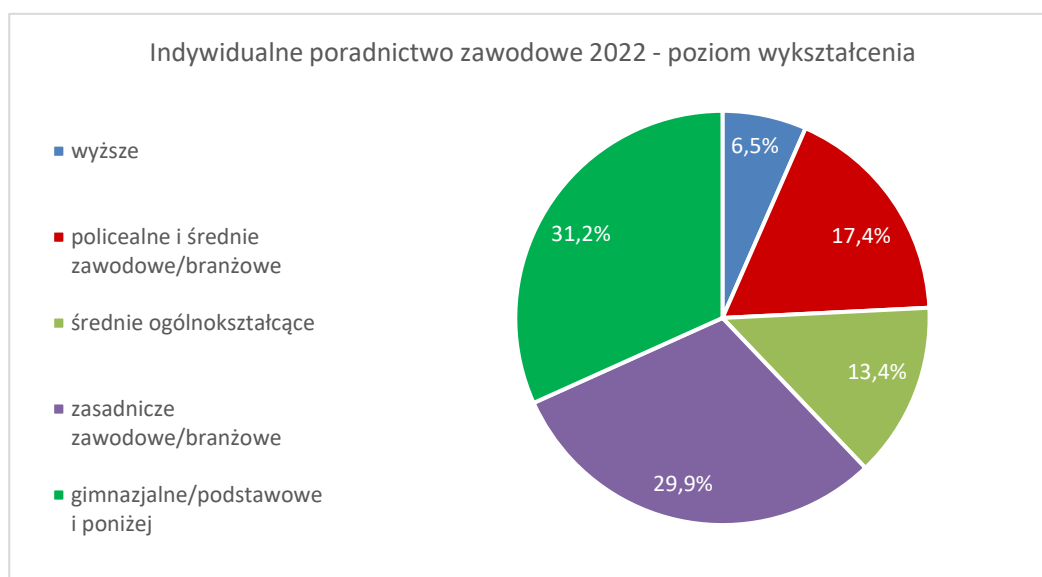
Zorganizowane spotkania informacyjne były pierwszymi od czasu nastania epidemii w 2020 r.

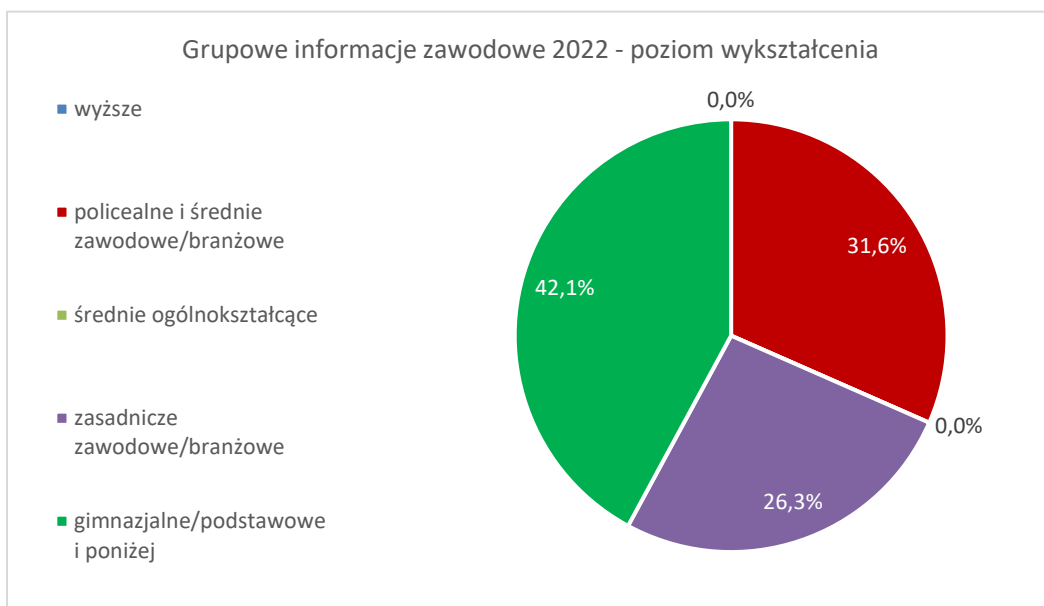
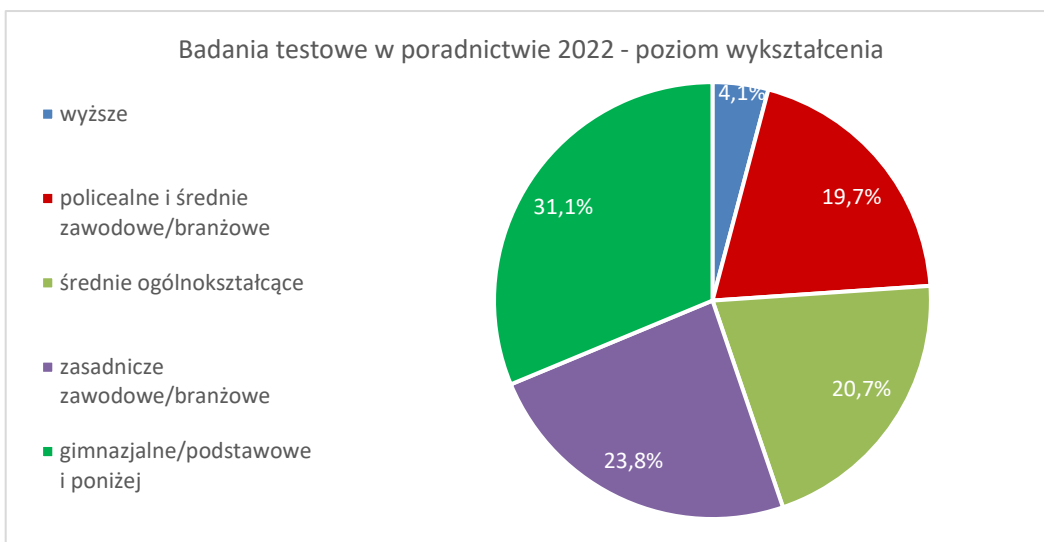
Informacją zawodową w formie indywidualnej objęto w 2022 roku 3.378 osób (w tym 1.940 kobiet). Obszar tematyczny udzielanych informacji był bardzo szeroki i zawierał m.in. informacje na temat zawodów, rynku pracy (w tym adresów internetowych zawierających oferty pracy, aplikacji e-Praca, profili lokalnych pracodawców oraz ich wymagań wobec kandydatów do pracy), możliwości szkolenia i kształcenia, a także informacje o instytucjach i jednostkach zewnętrznych oferujących wsparcie w zakresie aktywizacji społeczno – zawodowej (w szczególności osób niepełnosprawnych oraz planujących podjąć się prowadzenia własnego przedsięwzięcia).



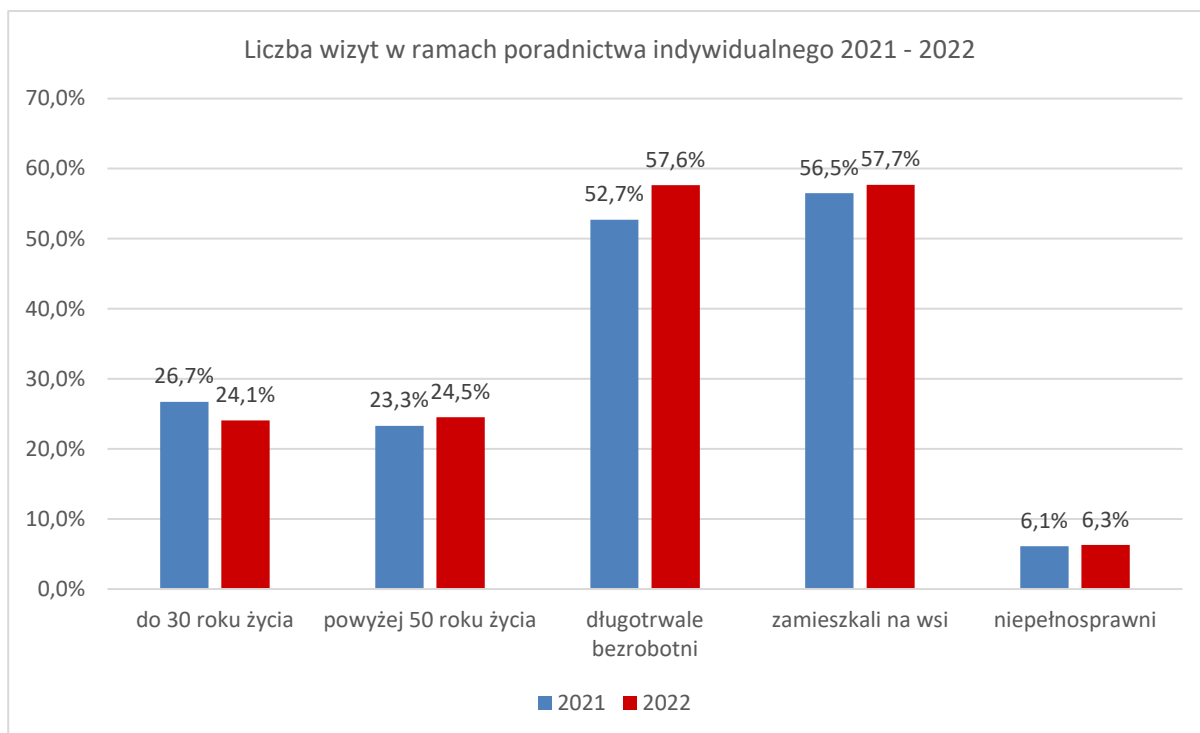
Posumowanie i wnioski:

- Utrzymuje się niewielka tendencja wzrostowa występująca we wsparciu indywidualnym (zarówno w poradnictwie zawodowym, jak i informacji) w przeliczeniu na jednego doradcę zawodowego, jak również we wsparciu grupowym (w zakresie informacji grupowej). Wsparcie doradcze realizowane jest zarówno w kontakcie bezpośrednim jak i zdalnym.
- Wciąż najliczniejszymi odbiorcami wsparcia doradczego (w każdej formie) są kobiety, osoby długotrwale bezrobotne oraz osoby zamieszkujące tereny wiejskie. Dla tych osób obecna sytuacja na rynku pracy jest najtrudniejsza.
- Klientami poradnictwa zawodowego w minionym roku, podobnie jak w 2021, były osoby przede wszystkim z wykształceniem gimnazjalnym i poniżej oraz zasadniczym zawodowym (łącznie ponad połowa osób objętych wsparciem doradcy w każdej formie poradnictwa).





- W dalszym ciągu dogłębny, kompleksowy proces doradczy wobec osób znajdujących się w trudnej sytuacji zawodowej wymaga większej ilości spotkań w ramach poradnictwa zawodowego. Częstotliwość kontaktów indywidualnych z klientem konsekwentnie rośnie z roku na rok. Dla porównania, w 2017 r. na jednego klienta przypadło 1,3 rozmowy doradczej, a w 2022 – 1,9 rozmów.



- W rozwiązaniu zgłaszanych problemów w powrocie do aktywizacji zawodowej, poza długofalowym wsparciem doradcy zawodowego, nierzadko nieodzowna okazywała się także pomoc innych specjalistów, spoza obszaru działań urzędu pracy (lekarzy, psychologów, specjalistów ds. uzależnień i in.).
- Obserwuje się niewielką tendencję spadkową w zakresie intensywności współpracy z osobami młodymi do 30 roku życia. W okresie pandemii zauważalny był wzrost osób młodych potrzebujących wsparcia doradczego. Zniesienie ograniczeń związanych z COVID-19 ułatwiło najmłodszym klientom urzędu powrót do samodzielności w działaniach na rynku pracy, niemniej warto podkreślić, że grupa ta stanowi nadal znaczny odsetek osób potrzebujących wsparcia.
- Lokalny rynek pracy nie jest sprzyjający dla osób niemobilnych, nieposiadających własnego środka transportu. Dlatego też sytuacja osób z terenów wiejskich na rynku pracy jest wyjątkowo trudna, a pomoc doradcza intensywna i długofalowa, wspierająca utrzymanie motywacji klienta do działań aktywnych. Brak możliwości dojazdu do pracy spowodowany zbyt rzadkimi połączeniami środkami transportu publicznego lub ich całkowitym brakiem, często jest barierą nie do pokonania dla wielu osób szukających pracy.

- Niezmiennie, mimo zanotowanych niewielkich spadków, znaczną grupą obejmowaną długotrwałym wsparciem doradczym (co najmniej kilkoma spotkaniami) są osoby długotrwale bezrobotne.
- Istotną utrzymującą się barierą w aktywnym poszukiwaniu pracy (szczególnie od nastania pandemii), jest brak dostępu do komputera i Internetu, jak również brak umiejętności korzystania z nowoczesnych technologii komunikacyjnych.

Realizacja zadań z obszaru poradnictwa zawodowego stanowiła w minionym roku główną, ale nie jedyną część pracy wykonywanej przez doradców zawodowych. W związku z przypisaniem im funkcji doradcy klienta indywidualnego – obsługa osób bezrobotnych i poszukujących pracy w zakresie aktywizacji zawodowej (średnio 170 osób zarejestrowanych, przypadających na jednego doradcę zawodowego), wymagała umiejętności organizacji pracy doradcy klienta z pracą doradczą na rzecz osób zarejestrowanych w urzędzie.

Ponadto doradcy zawodowi PUP uczestniczą również w inicjatywach organizowanych przez inne instytucje, stowarzyszenia i placówki oświatowe.

W marcu 2022 r. doradca zawodowy uczestniczył w konferencji podsumowującej projekt skierowany do szkół i placówek kształcących w zawodach „Warmia i Mazury doradztwem stoi”.

W 2022 r. odbyły się:

- 4 spotkania z uczniami klas III Zespołu Szkół Ponadpodstawowych Nr 2 im. E. Orzeszkowej w Bartoszycach (temat spotkań – „Kompedium wiedzy osoby bezrobotnej – czy warto się rejestrować?”); w spotkaniach uczestniczyło łącznie 58 osób;
- 1 spotkanie w Specjalnym Ośrodku Szkolno–Wychowawczym w Bartoszycach (temat spotkania: „Omówienie pracy PUP, zasady rejestracji oraz formy pomocy dostępne dla osób bezrobotnych i poszukujących pracy”);
- 9 spotkań pn. „Moc jest w nas – jak zadbać o swoje zdrowie psychiczne” z uczniami lokalnych szkół średnich oraz branżowych w ramach Warmińsko-Mazurskiego Tygodnia Kariery; w spotkaniach uczestniczyło łącznie 289 osób;

Powiatowy Urząd Pracy w Bartoszycach bierze czynny udział w inicjatywie Wojewódzkiego Urzędu Pracy w Olsztynie pn. PAKT na Rzecz Rozwoju Poradnictwa Zawodowego. Doradca zawodowy reprezentujący tutejszy urząd pracy w ww. platformie współpracy uczestniczył w spotkaniu sieci PAKTU (w czerwcu 2022 r.), jak również realizował zadania zespołu zadaniowego (w zakresie badań diagnostycznych wśród i dla uczestników sieci).

Ponadto jeden z doradców zawodowych uczestniczył w grudniu 2022 w. w naradzie szkoleniowej dla doradców zawodowych organizowanej przez Wojewódzki Urząd Pracy w Olsztynie.

c) szkolenia zawodowe

Szkolenia oznaczają pozaszkolne zajęcia mające na celu uzyskanie, uzupełnienie lub doskonalenie umiejętności i kwalifikacji zawodowych lub ogólnych, potrzebnych do wykonywania pracy, w tym umiejętności poszukiwania zatrudnienia.

Od 2011 roku Urząd organizuje szkolenia osób bezrobotnych wyłącznie w systemie indywidualnym pod kątem zapotrzebowania lokalnego rynku pracy. Podstawą do skierowania jest wniosek osoby bezrobotnej z deklaracją zatrudnienia od potencjalnego pracodawcy lub oświadczeniem o zamiarze podjęcia działalności gospodarczej. W omawianym roku Urząd pracy wydał na szkolenia ogółem 83 skierowania dla 62 osób, w tym 9 kobiet (osoby z podwójnym wsparciem np. szkolenie kierowcy kat. C oraz szkolenie w zakresie uprawnień do przewozu rzeczy).

W przeciągu całego roku Urząd pracy zorganizował w 9 instytucjach szkoleniowych 72 szkolenia. Najwięcej, ponieważ 55 zorganizowanych szkoleń, trwało od 25 do 80 godzin. W takich szkoleniach udział wzięło łącznie 48 uczestników.

Szkolenia wynikały z zapotrzebowania zgłaszanego przez pracodawców na konkretne umiejętności lub kwalifikacje zawodowe. Uczestnikami szkoleń byli głównie mężczyźni. Stanowili bowiem ponad 89% ogółu osób biorących udział w tej formie wsparcia.

Obszary zawodowe szkoleń osób bezrobotnych w 2022 r.

Lp.	Zakres tematyczny szkoleń	Liczba zorganizowanych szkoleń		
		kobiety	mężczyźni	razem
1.	Szkolenie nauczycieli i nauka o kształceniu	0	1	1
2.	Opieka społeczna (w tym: opieka nad osobami niepełnosprawnymi, starszymi, dziećmi, wolontariat)	2	0	2
3.	Usługi transportowe, w tym kursy prawa jazdy	4	66	70
4.	Pozostałe usługi	3	7	10
Ogółem		9	74	83

Ad.1 - kurs kwalifikacyjny pedagogiczny dla nauczycieli;

Ad.2 - opiekun osób starszych i niepełnosprawnych;

Ad.3 - głównymi kierunkami szkoleń było zdobycie przez bezrobotnych uprawnień kierowców różnych kategorii:

- kierowca kat. C,
- kierowca kat. C+E,
- kierowca kat. D z B,
- kierowca kat. D z C,
- kwalifikacja wstępna kat. D,
- kwalifikacja wstępna przyspieszona kat. C,
- kwalifikacja wstępna przyspieszona kat. D,
- kwalifikacja wstępna uzupełniająca przyspieszona kat. D,
- przewóz towarów niebezpiecznych ADR;

W tym przypadku dobór jednostek szkoleniowych odbywał się na podstawie wewnętrznej procedury PUP. Polegała ona na rozeznaniu rynku usług szkoleniowych w przedmiotowym zakresie, a następnie ocenie złożonych ofert dokonywanej raz na pół roku.

Ad.4 – spawanie MAG-135,

- spawanie MIG-131,
- kierowanie ruchem drogowym,
- operator koparko-ładowarki (2),

- kurs barberski,
- kurs kosmetyczny,
- palacz c.o.,
- pracownik obsługi monitoringu,
- kurs z dyplomem terapeuta SPA & WELLNESS,
- uprawnienia elektroenergetyczne do 1 kV.

Nie wszystkie osoby podjęły pracę po ukończonym kursie (*wskaźnik efektywności zatrudnienia liczony jest w okresie 3 miesięcy od daty zakończenia udziału w szkoleniu*), jednakże uzyskane kwalifikacje lub uprawnienia zwiększały atrakcyjność osób bezrobotnych na rynku pracy, tym samym przyczyniały się do znalezienia zatrudnienia w późniejszym terminie.

d) studia podyplomowe

Urząd na wniosek osoby bezrobotnej, może sfinansować koszty studiów podyplomowych należne organizatorowi studiów, do wysokości 100%, jednak nie więcej niż 300% przeciętnego wynagrodzenia. W przypadku pozytywnie rozpatrzonego wniosku Urząd zawiera z bezrobotnym umowę, która określa w szczególności prawa i obowiązki stron oraz wysokość i tryb przekazywania środków w formie bezpośrednich wpłat na konto organizatora tych studiów. W roku 2022 PUP sfinansował, pod przyszłe miejsce pracy, koszty studiów podyplomowych dla 1 osoby bezrobotnej w zakresie „Wycena nieruchomości”.

e) stypendium za okres kontynuowania nauki

Stypendium z tytułu podjęcia dalszej nauki może otrzymać osoba, która jest zarejestrowana jako osoba bezrobotna w Urzędzie pracy. Musi ona być osobą bez kwalifikacji zawodowych i w okresie 12 miesięcy od dnia zarejestrowania powinna podjąć dalszą naukę w szkole ponadpodstawowej dla dorosłych (będącej szkołą publiczną lub niepubliczną o uprawnieniach szkoły publicznej), albo w szkole wyższej, gdzie studiuje w formie studiów niestacjonarnych (wieczorowe lub zaoczne). Stypendium można otrzymywać przez okres 12 miesięcy od dnia rozpoczęcia nauki. Wysokość stypendium to 100% zasiłku dla bezrobotnych, pod warunkiem, że nie przekroczy się wysokości dochodu na osobę w rodzinie, uprawniającego do świadczeń z pomocy społecznej. W 2022 r. wsparciem tym objęte zostały 2 kobiety.

- f) finansowanie kosztów postępowania nostryfikacyjnego lub postępowania w sprawie potwierdzenia ukończenia studiów na określonym poziomie

Starosta (PUP), na wniosek bezrobotnego lub poszukującego pracy może sfinansować z Funduszu Pracy opłatę pobieraną za postępowanie nostryfikacyjne albo postępowanie w sprawie potwierdzenia ukończenia studiów na określonym poziomie. Ze wsparcia może skorzystać zarejestrowana w powiatowym urzędzie pracy osoba bezrobotna lub osoba poszukująca pracy. Aby otrzymać wsparcie, należy złożyć wniosek o sfinansowanie opłaty we właściwym dla miejsca zamieszkania powiatowym urzędzie pracy. Z tego wsparcia w roku 2022 r. skorzystała 1 kobieta.

2. Instrumenty rynku pracy

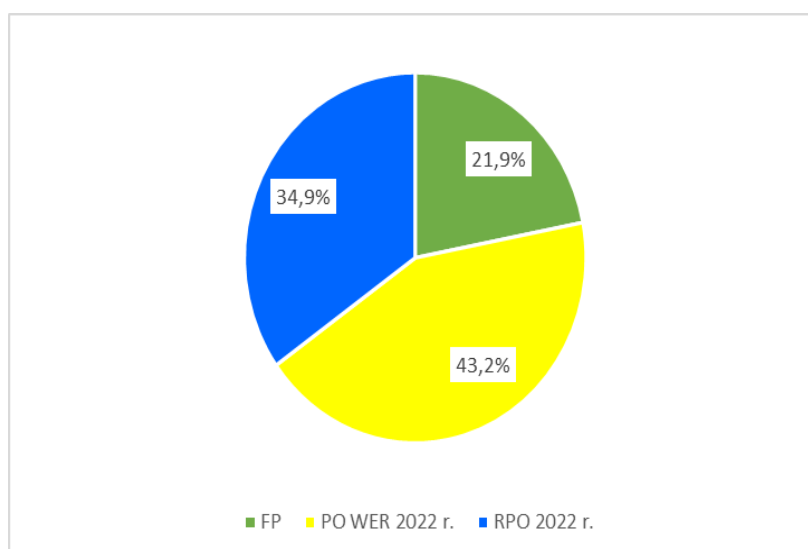
Instrumenty rynku pracy wspierają podstawowe usługi rynku pracy poprzez programy na rzecz promocji zatrudnienia, łagodzenia skutków bezrobocia i aktywizacji zawodowej. Osoby bezrobotne mogą korzystać z różnych aktywnych form wsparcia przewidzianych w ustawie.

Są to:

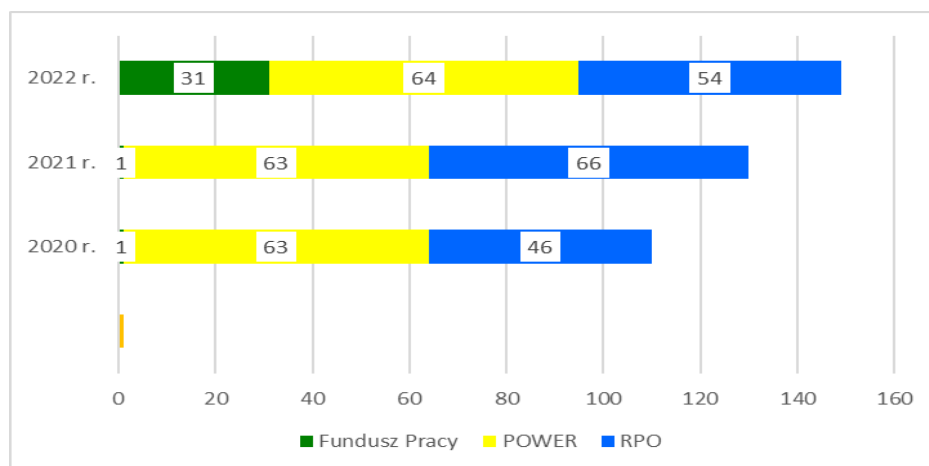
a) staże zawodowe

Staż oznacza nabywanie przez osoby bezrobotne umiejętności praktycznych do wykonywania pracy, przez realizowanie zadań w miejscu pracy, bez nawiązywania stosunku pracy z pracodawcą.

Źródła finansowe organizacji staży



Największym źródłem finansowania staży były środki z Unii Europejskiej stanowiące łącznie w dwóch projektach ponad 78% wydatkowanego na ten cel budżetu, a środki Funduszu Pracy stanowiły około 22%.



W okresie ostatnich trzech lat najwięcej osób bezrobotnych skierowanych na staż to rok 2022 – więcej o 19 osób w porównaniu do 2021 roku i o 39 osób w zestawieniu z 2020 rokiem.

W 2022 roku Urząd pracy na staż skierował 149 osób bezrobotnych, w tym 131 kobiet (stanowią one około 88% wszystkich uczestników tej formy pomocy). Wśród odbywających staż 11 osób miało orzeczenie o stopniu niepełnosprawności. Biorąc pod uwagę fakt, że jedna osoba kontynuowała staż rozpoczęty w roku poprzednim łącznie tym wsparciem objętych było 150 osób.

Osoby biorące udział w umowach stażowych w 2022 r.:

Lp.	Źródło finansowania	Osoby nowo skierowane		Przechodzące z 2021 r.		Łącznie objęte	
		R	K	R	K	R	K
1.	Fundusz Pracy	31	29	1	1	32	30
2.	POWER	64	54	0	0	64	54
	RPO	54	48	0	0	54	48
RAZEM :		149	131	1	1	150	132

b) prace interwencyjne

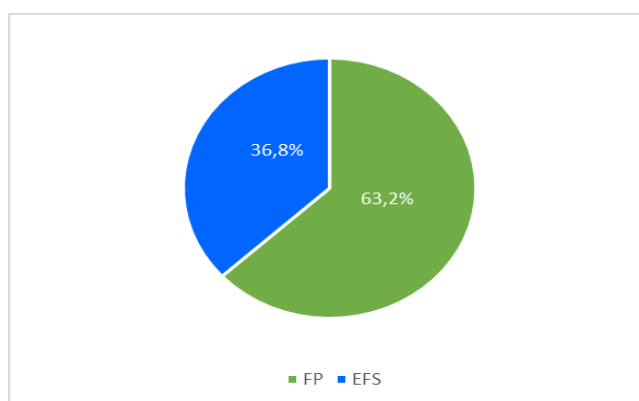
Prace interwencyjne to zatrudnienie bezrobotnego przez pracodawcę na umowę o pracę, w ramach umowy o refundację części kosztów poniesionych na wynagrodzenie i składki na ubezpieczenie społeczne, zawartej pomiędzy PUP a pracodawcą. W 2022 r. Urząd zawierał z pracodawcami umowy na okres 9 miesięcy, przy okresie refundacji przez pierwsze 6 miesięcy, w wysokości nieprzekraczającej kwoty zasiłku dla osób bezrobotnych, wraz ze składkami na ubezpieczenie społeczne, naliczonymi od wysokości zwracanej części wynagrodzeń. Urząd realizował również umowy zawarte w poprzednich latach.

Źródła finansowania prac interwencyjnych w ostatnich trzech latach

Lp.	Źródło finansowania	2020 r.		2021 r.		2022 r.	
		Osoby bezrobotne					
		skierowane	objęte	skierowane	objęte	skierowane	objęte
1.	Fundusz Pracy	191	297	159	282	191	300
2.	Europejski Fundusz Społeczny	121	250	149	255	85	175
3.	Rezerwa Ministra	75	162	0	65	0	0
Razem:		387	709	387	709	276	475

Tę formę wsparcia w 2022 roku rozpoczęło 276 osób, w tym 161 kobiet. Biorąc pod uwagę umowy z poprzednich lat w pracach interwencyjnych udział łącznie brało 475 osób, co stanowiło 28,3% wszystkich bezrobotnych objętych programami rynku pracy w omawianym roku (tabela na str. 66 sprawozdania).

Udział % osób w poszczególnych źródłach finansowania prac interwencyjnych w 2022 roku



Fundusz Pracy otrzymany na podstawie algorytmu był przeważającym źródłem finansowania prac interwencyjnych. Pozwalał on na kierowanie do zatrudnienia każdego zarejestrowanego bezrobotnego (brak ograniczeń tak jak w przypadku środków EFS - gdzie jest wskazana docelowa grupa odbiorców).

c) roboty publiczne

Ta forma wsparcia to zatrudnienie osób bezrobotnych przy wykonywaniu prac organizowanych głównie przez powiaty i gminy. Najczęściej umowy zawierane są do 6 m-cy, przy miesięcznej refundacji na 1 osobę, części kosztów poniesionych na wynagrodzenia oraz składki na ubezpieczenia społeczne, w wysokości nieprzekraczającej 50% przeciętnego wynagrodzenia obowiązującego na dzień podpisania umowy z PUP.

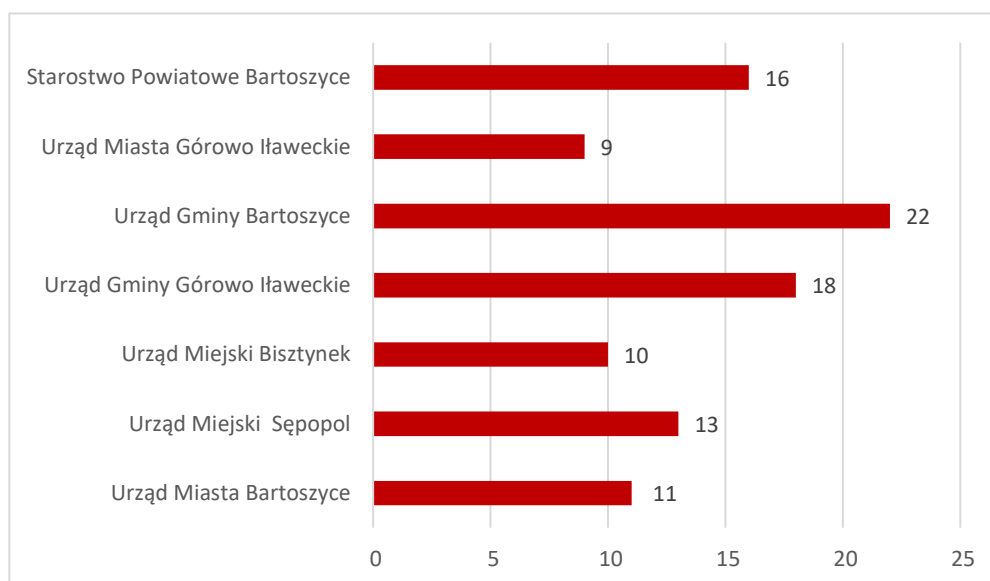
W 2022 r. do pracy w ramach robót publicznych wydano 99 skierowań (ten sam bezrobotny zatrudniony mógł być w ramach więcej niż jednej umowy zawartej przez organizatora).

Organizacja robót publicznych w ostatnich 3 latach:

Rok	Liczba osób	Kwota wydatków Z Funduszu Pracy (w tys. zł.)
2020	34	351,6
2021	63	823,1
2022	99	1 377,5

Roboty publiczne organizowane są głównie w ramach środków Funduszu Pracy otrzymanych na podstawie algorytmu (nie jest to zadanie realizowane w projektach współfinansowanych z EFS). W omawianym roku Urząd otrzymał większy limit z tego źródła, co dało możliwość przeznaczenia większych środków na zatrudnienie osób bezrobotnych w ramach tej formy wsparcia.

Rok 2022 w podziale na organizatorów:



W omawianym roku było 7 organizatorów robót publicznych tj. 6 gmin oraz Starostwo Powiatowe w Bartoszcach.

d) dotacje dla osób bezrobotnych na rozpoczęcie działalności gospodarczej

Jest to jednorazowa pomoc finansowa ciesząca się od wielu lat dużym zainteresowaniem wśród osób bezrobotnych. Dotacje są szansą na stworzenia sobie miejsca pracy (samozatrudnienie), a w przyszłości osoba bezrobotna jako właściciel firmy może stać się również pracodawcą dla kolejnych osób bezrobotnych. W 2022 roku Urząd udzielił wsparcia 76 osobom bezrobotnym, w grupie tej znajdowały się 33 kobiety. W opisywanym roku wysokość udzielanej dotacji wynosiła do 33.0000 zł. (nie więcej niż 6-krotna wysokości przeciętnego wynagrodzenia z danego kwartału).

Na realizację tego zadania najwięcej środków wydatkowano z Funduszu Pracy (każda osoba zarejestrowana w PUP mogła starać się o dotację). Ze środków Funduszu Pracy działalność w omawianym roku rozpoczęło 28 bezrobotnych. Dodatkowo dotacje były udzielane w realizowanych przez Urząd programach współfinansowanych ze środków EFS, gdzie w ramach Programu Operacyjnego Wiedza Edukacja Rozwój (uczestnicy to osoby do ukończenia 30 roku życia) utworzonych zostało 21 firm, a w ramach Regionalnego Programu Operacyjnego (uczestnicy to osoby powyżej 30 roku życia, w tym osoby długotrwale

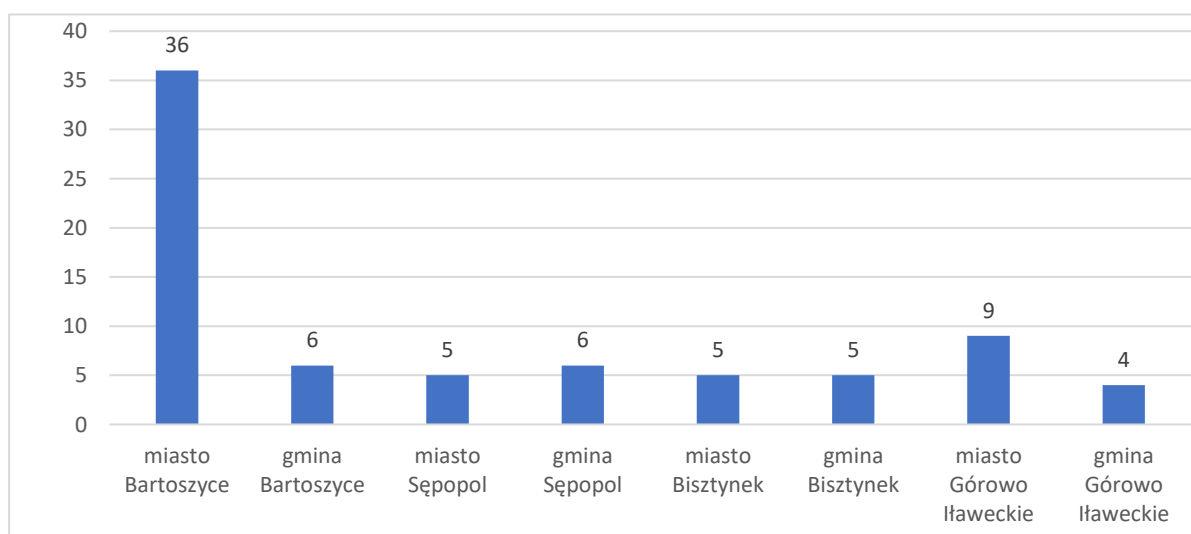
bezrobotne /nieprzerwanie rok/, osoby o niskich kwalifikacjach /do ponadgimnazjalnego włącznie/, osoby posiadające orzeczenie o stopniu niepełnosprawności, osoby do 50 roku życia oraz kobiety) działalność gospodarczą rozpoczęło 27 bezrobotnych.

Lp.	Źródło finansowania	R	K	Kwota wydatkowana	Średnia wysokość dotacji
1.	Fundusz Pracy	28	13	920 399,20	32 871,40
2.	PO WER	21	7	686 537,63	32 692,27
	RPO	27	13	853 373,34	31 606,42
RAZEM :		76	33	2 460 310,17	32 372,50

R- razem i K - kobiety

Najczęściej nowi przedsiębiorcy na lokalnym rynku pracy otwierali firmy w branży usługowej tj.: usługi budowlane, sprzątające, kosmetyczne, mechaniczne, fryzjerskie, fotograficzne, elektryczne, działalność agentów ubezpieczeniowych oraz handel.

Osoby, które otrzymały jednorazowo środki na podjęcie działalności gospodarczej swoje firmy najczęściej otwierały na terenie miasta Bartoszyce – 47% wszystkich uczestników tej formy wsparcia. Pozostałe lokalizacje to miasto Górowo Iławeckie – 12%, gmina Bartoszyce oraz gmina Sępolewo – 8%, miasto Sępolewo, miasto Bisztynek oraz gmina Bisztynek – 7%. Zgodnie ze wskazaniami osób bezrobotnych dot. adresu prowadzenia działalności gospodarczej w Centralnej Ewidencji i Informacji o Działalności Gospodarczej najmniejsza liczba działalności otworzyła się w gminie Górowo Iławeckie – 5% uczestników tej pomocy.



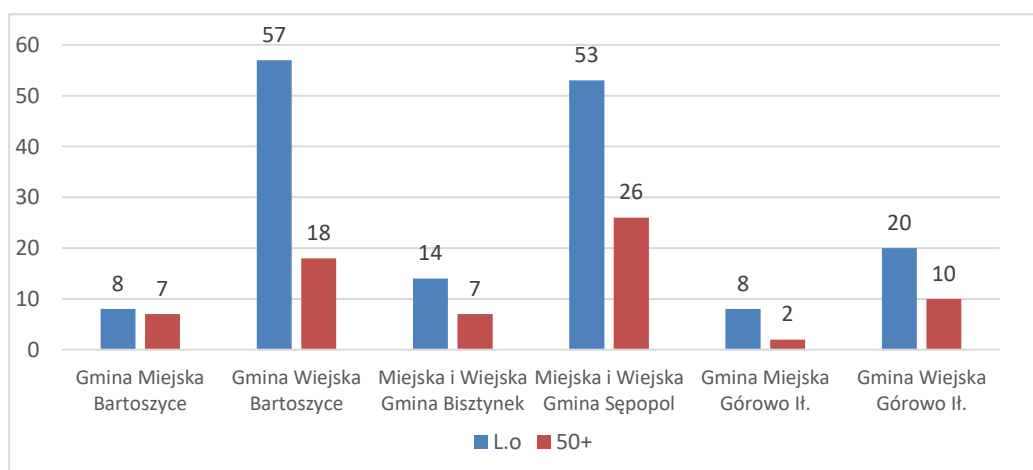
Zestawienie źródeł finansowania samozatrudnienia w ostatnich 3 latach (w tys. zł.)

Lp.	Źródło finansowania	2020 r.		2021 r.		2022 r.	
		Kwota	Osoby	Kwota	Osoby	Kwota	Osoby
1.	Fundusz Pracy	28,0	1	1 039,1	35	920,4	28
2.	Europejski Fundusz Społeczny	2 199,5	82	2 419,2	83	1 539,9	48
3.	Rezerwa Ministra	461,1	17	0,0	0	0,0	0
RAZEM :		2 688,6	100	3 458,3	118	2 460,3	76

W ostatnich latach Europejski Fundusz Społeczny (programy POWER i RPO) jest przeważającym źródłem finansowania dotacji dla osób bezrobotnych zakładających własną firmę.

e) *prace społecznie użyteczne*

Są to prace wykonywane przez osoby bezrobotne bez prawa do zasiłku, będące jednocześnie świadczeniobiorcami opieki społecznej. Organizowane są przez gminy w jednostkach pomocy społecznej, organizacjach lub instytucjach statusowo zajmujących się pomocą charytatywną lub na rzecz społeczności lokalnej. Limit środków FP przeznaczanych przez Urząd na ten cel, ustalany jest na podstawie planów składanych przez gminy do końca stycznia każdego roku. Bezrobotni pracują średnio 2 godziny dziennie - 10 godzin tygodniowo, a w miesiącu czas zatrudnienia nie może przekroczyć 40 godzin. Za godzinę pracy bezrobotny otrzymywał wynagrodzenie w kwocie 9,00 zł. do końca maja, a od czerwca 9,50 zł. (60% tej kwoty to koszty PUP, a 40% koszty gminy).



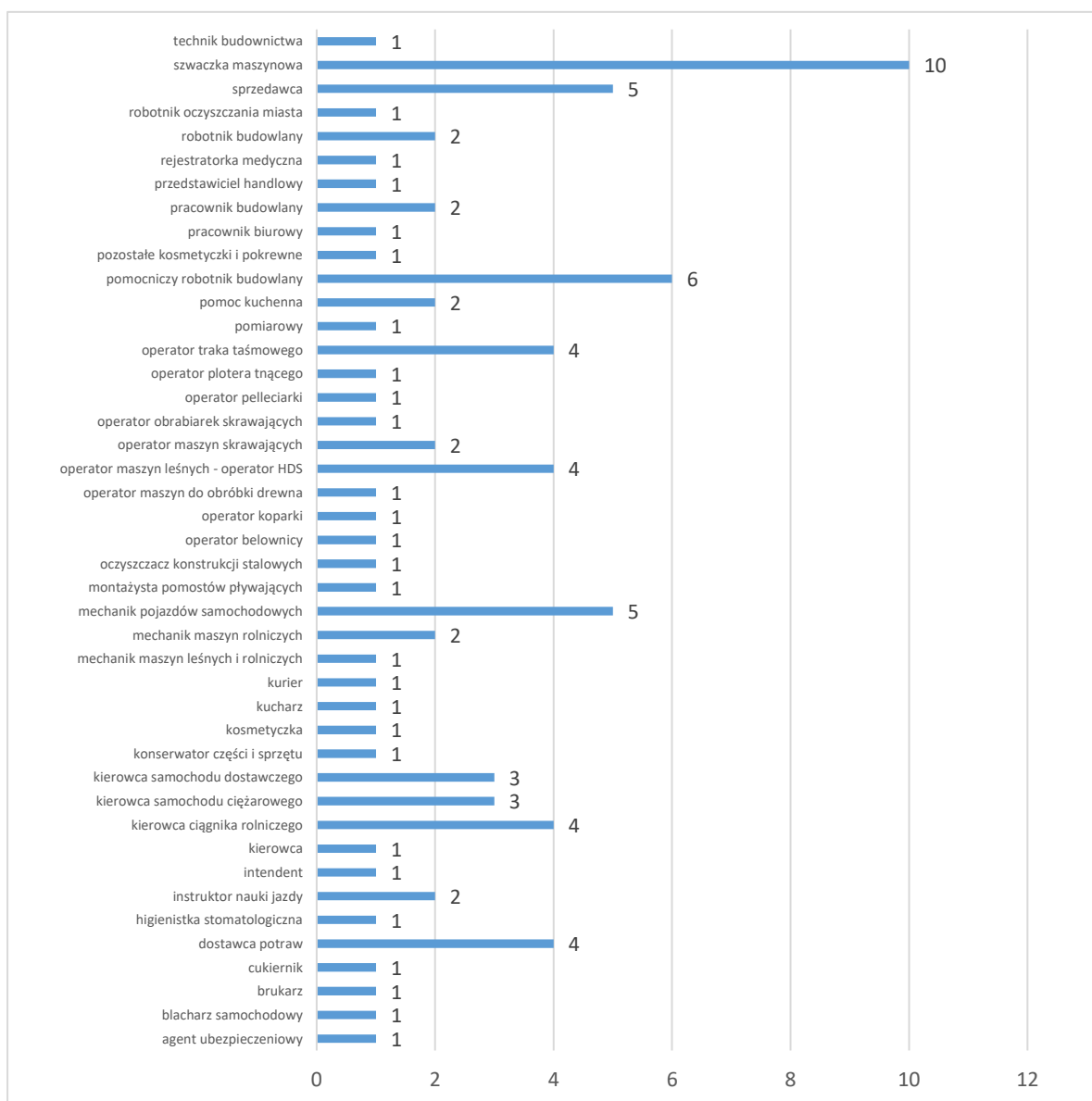
Cechą charakterystyczną wykonywania tych prac jest to, że osoba skierowana może być zatrudniona kilka razy w roku (w zależności od potrzeb organizatora).

Do prac społecznie użytecznych wydanych zostało 176 skierowań dla 160 osób (w tym 118 kobiet). Skierowani więcej niż jeden raz to 16 osób. 68 osób, którym wydano skierowanie to bezrobotni po 50 roku życia, stanowili oni 43,8% wszystkich wydanych skierowań. W ostatnich latach największym organizatorem tej formy aktywizacji zawodowej dla swoich mieszkańców była Gmina Wiejska Bartoszyce.

f) refundacja pracodawcy kosztów wyposażenia/doposażenia stanowiska pracy

W 2022 roku dotacje na zwrot poniesionych kosztów wyposażenia lub doposażenia miejsc pracy przyznano 55 pracodawcom, którzy łącznie utworzyli 87 miejsc pracy. Zawarta umowa o dofinansowanie kosztów utworzenia stanowiska pracy, zobowiązuje pracodawcę do zatrudniania osoby bezrobotnej, skierowanej przez Urząd pracy (zgodnie z kwalifikacjami i uprawnieniami wymaganymi na tworzonym stanowisku pracy) przez okres 24 miesięcy. W omawianym roku na utworzone miejsca pracy w ramach tej formy wsparcia łącznie skierowano 135 osób (w tym na zamianę 48 osób). Biorąc dodatkowo pod uwagę osoby kontynuujące umowy z lat poprzednich łącznie wsparciem objęte były 343 osoby, w tym 77 kobiet (zestawienie na str. 66).

W ramach umów zawartych w 2022 r. do pracy skierowano osoby bezrobotne (87 utworzonych miejsc pracy) na takie stanowiska jak:



Wysokość refundacji w ramach wsparcia to kwota do 33.000,00 zł. (nie może być wyższa niż 6-krotna wysokość przeciętnego wynagrodzenia). Średnia wysokość dofinansowania pracodawcom kosztów wyposażenia/doposażenia stanowiska pracy w 2022 roku wyniosła 30.894,51 zł.

Refundacja w ostatnich 3 latach:

Lp.	Źródło finansowania	2020 r.	2021 r.	2022 r.
		Kwota	Kwota	Kwota
1.	Fundusz Pracy	27,9	961,0	1 493,1
2.	Europejski Fundusz Społeczny	2 037,3	2 190,2	1 292,2
3.	Rezerwa Ministra	530,0	0,0	0,0
RAZEM :		2 595,2	3 151,2	2 785,3

W 2022 r. Fundusz Pracy był przeważającym źródłem refundacji kosztów wyposażenia /doposażenia stanowisk pracy.

g) bon na zasiedlenie

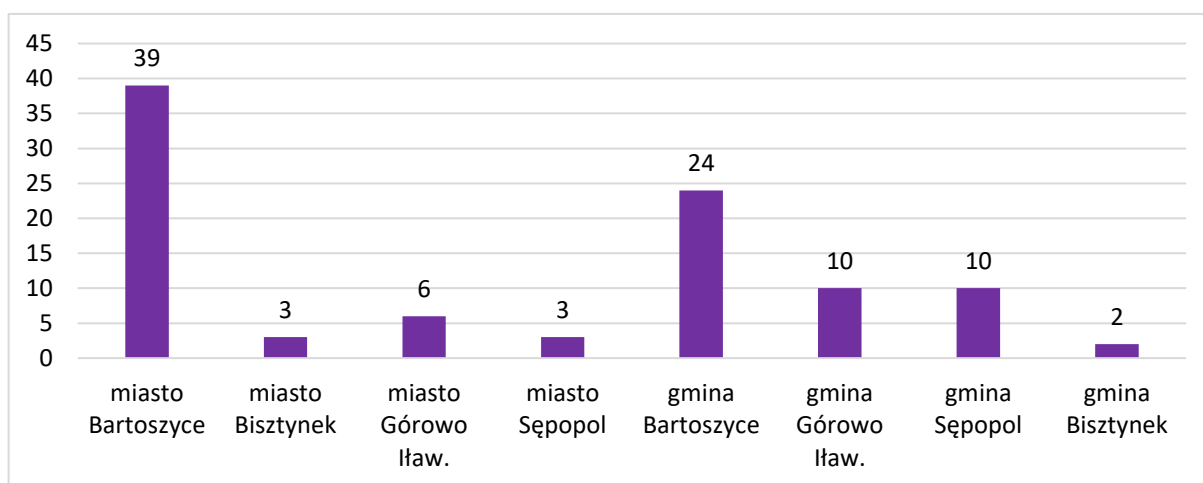
Forma pomocy przeznaczona jest dla osób do 30 roku życia, które po podpisaniu umowy z urzędem samodzielnie znajdą pracę poza swoim dotychczasowym miejscem zamieszkania. Warunkiem niezbędnym aby otrzymać wyżej wymienioną pomoc jest odległość, która musi wynosić ponad 80 km, liczona od miejsca dotychczasowego zamieszkania do miejscowości, w której bezrobotny zamieszka, w związku z podjęciem pracy lub czas dojazdu do tej miejscowości i powrotu musi przekraczać co najmniej 3 godziny dziennie.

Po podpisaniu umowy z urzędem, w ciągu 30 dni bezrobotny musi podjąć pracę oraz dostarczyć do urzędu, w terminie 7 dni od jej podjęcia umowę o pracę lub umowę zlecenie. Zgodnie z art. 66n ustawy bezrobotny zobowiązany jest w okresie 8 miesięcy od dnia podpisania umowy z urzędem przepracować 6 miesięcy, osiągając aktualnie obowiązujące minimalne wynagrodzenie od którego odprowadzone są składki na ubezpieczenie społeczne. Każda osoba po podpisaniu umowy z PUP, zobowiązana jest do comiesięcznego dokumentowania spełnianych warunków.

Wysokość ustawowa bonu to kwota nie wyższa niż 2-krotność przeciętnego wynagrodzenia. W omawianym roku PUP przyznawał w ramach bonu na zasiedlenie kwotę w wysokości 9.000,00 zł. W 2022 roku wsparciem w ramach bonu na zasiedlenie łącznie objętych było 144 uczestników, z czego w roku sprawozdawczym sfinansowano bony dla 94 osób (w tym 50 kobiet). Pozostałe 50 osób (28 kobiet) przechodziło z realizacją swoich umów z poprzednich

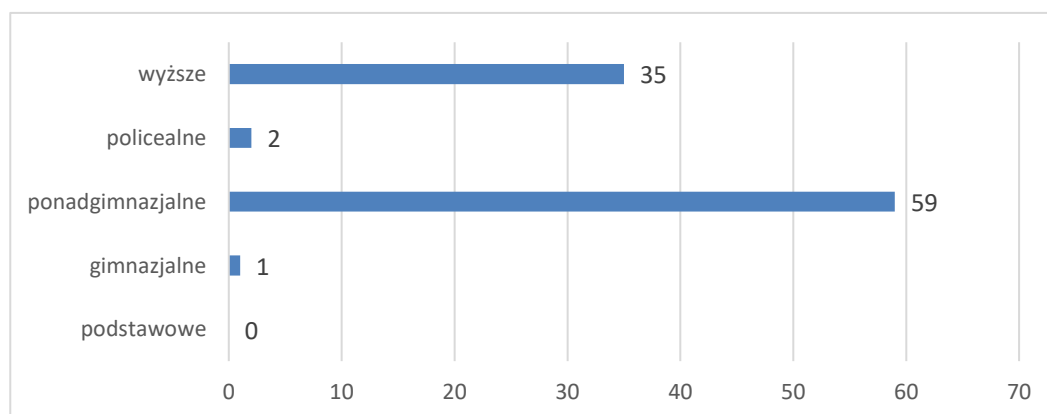
okresów. W 2022 r. 82 uczestników, w tym 46 kobiet podjęto pracę, w grupie tej znajdowało się 6 osób, których realizacja umowy przechodziła z 2021 r. Warunek zatrudnienia min. 6 miesięcy spełniło 79 osób (łącznie z osobami przechodzącymi z poprzednich okresów), tym samym osoby te rozliczyły się z bonu. Z kolei 4 osoby rozwiązały umowę z PUP, w związku z brakiem możliwości kontynuacji pracy. Pozostali tj. 58 osób (31 kobiet) przeszli z realizacją umów na 2023 r.

Miejsce zamieszkania osób korzystających z bonu na zasiedlenie w omawianym roku:



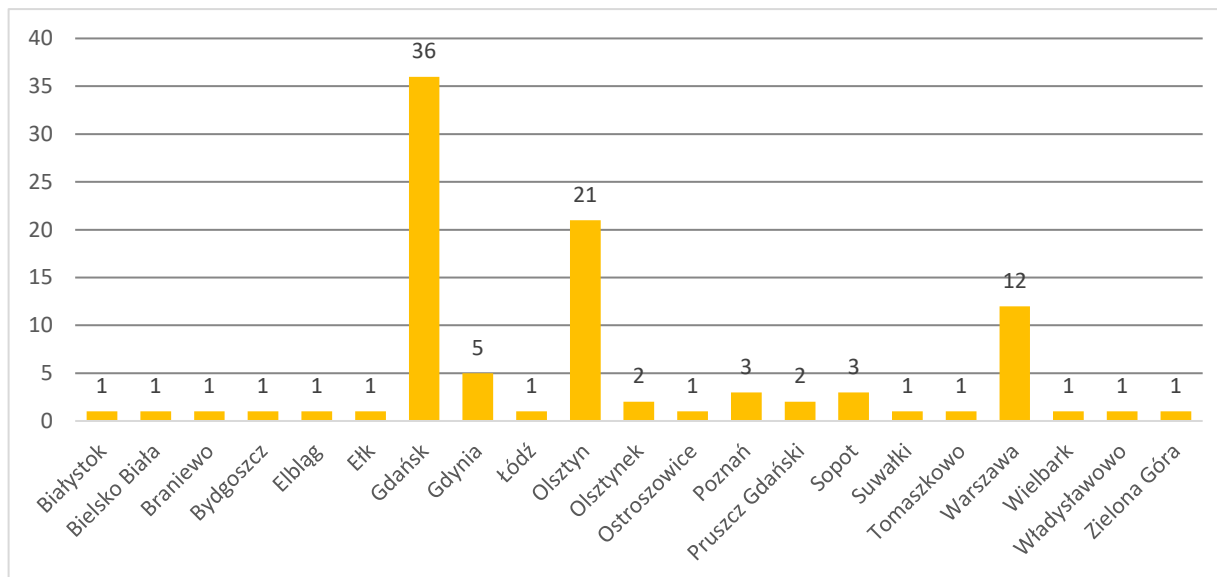
Najliczniejszą grupę bezrobotnych, którym przyznano środki finansowe na zasiedlenie stanowili mieszkańcy miasta Bartoszyce (40,3%). Mieszkańcy gminy Bartoszyce stanowili drugą co do wielkości grupę uczestników wsparcia - 24,7%.

Poziom wykształcenia osób korzystających z tej formy pomocy:



Najliczniejszą grupę bezrobotnych korzystających z bonu stanowiły osoby z wykształceniem ponadgimnazjalnym – 60,8 % oraz bezrobotni z wykształceniem wyższym – 36,1%.

Kierunki wyjazdów młodzieży w celu podjęcia pracy w ramach bonu na zasiedlenie:



Najczęściej młodzież podejmowała pracę w takich miastach jak Gdańsk (37,1%), Olsztyn (21,6%) oraz Warszawa (12,4%).

h) opieka nad dzieckiem lub dziećmi do lat 7

Jest to wsparcie kierowane do osób bezrobotnych, które podjęły zatrudnienie lub inną pracę zarobkową lub zostały skierowane przez powiatowy urząd pracy na staż, przygotowanie zawodowe dorosłych w miejscu pracy lub szkolenie oraz dodatkowo osiągnęły z tego tytułu miesięczny przychód nieprzekraczający minimalnego wynagrodzenia za pracę. Refundacja poniesionych kosztów opieki nad dziećmi następuje:

- na okres do 6 miesięcy, jeżeli bezrobotny podjął zatrudnienie lub inną pracę zarobkową,
- na okres odbywania stażu, przygotowania zawodowego dorosłych w miejscu pracy lub szkolenia.

W roku 2022 r. z refundacji opieki nad dzieckiem korzystały 3 osoby (w tym 2 kobiety). Zwrot był dokonywany łącznie za 6 dzieci. Kwota poniesionych wydatków na ten cel to 17,1 tys. zł.

IV. Program „Tarcza Antykryzysowa”

Od marca 2020 roku na terenie Polski wprowadzony został stan zagrożenia epidemicznego a później stan pandemii w związku z gwałtownym wzrostem zachorowań na COVID-19. W związku z powyższym władze RP wprowadziły liczne ograniczenia w zakresie prowadzenia działalności gospodarczej oraz wygaszające aktywność społeczną ludności. Na przestrzeni ostatnich dwóch lat restrykcje te były wielokrotnie modyfikowane i dostosowywane do szybko zmieniającej się sytuacji epidemiologicznej w kraju. Charakter ograniczeń, a także tempo ich wprowadzania miały negatywne konsekwencje dla życia gospodarczego w kraju. Aby zminimalizować ekonomiczne straty, władze centralne opracowały pakiet ustaw pod nazwą „Tarcza Antykryzysowa”. Ich celem było otoczenie szczególną opieką przedsiębiorców oraz ochrona miejsc pracy.

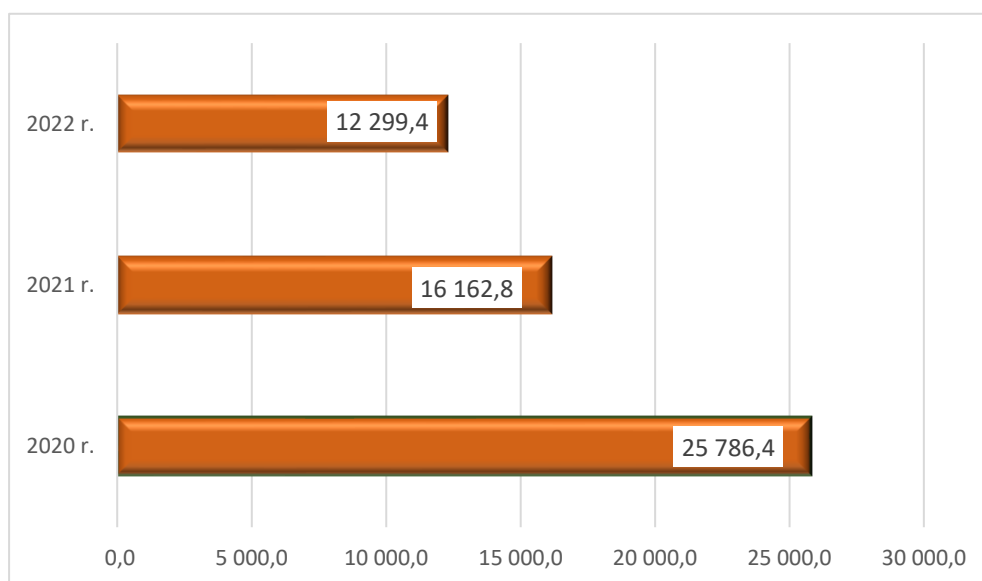
W 2022 r. miała kontynuację jedna z form wsparcia **Dotacja dla mikro i małych przedsiębiorstw** (rodzaj przeważającej działalności oznaczony kodem PKD 56.30.Z, 93.29.A lub 93.29.Z – dyskoteki serwujące głównie napoje, pokoje zagadek, domy strachów oraz pozostała działalność rozrywkowa i rekreacyjna) – rozporządzenie umożliwiające realizację zadania weszło w życie z dniem 22.12.2021 r., natomiast nabór wniosków ogłoszono od 01.01.2022 r. – z formy tej skorzystało jedno przedsiębiorstwo, które otrzymało pomoc w wysokości 5 000,00 zł.

Środki Funduszu Pracy otrzymane w 2022 r. na realizację zadań w ramach programu „Tarcza Antykryzysowa” to kwota 50.000 zł. Urząd wydatkował 5 000,00 zł., co stanowiło 10% posiadanego na ten cel limitu. Jednocześnie kwota limitu środków w ramach Tarczy stanowiła 0,4% wszystkich środków wydatkowanych przez PUP w 2022 r.

V. Środki finansowe na programy rynku pracy

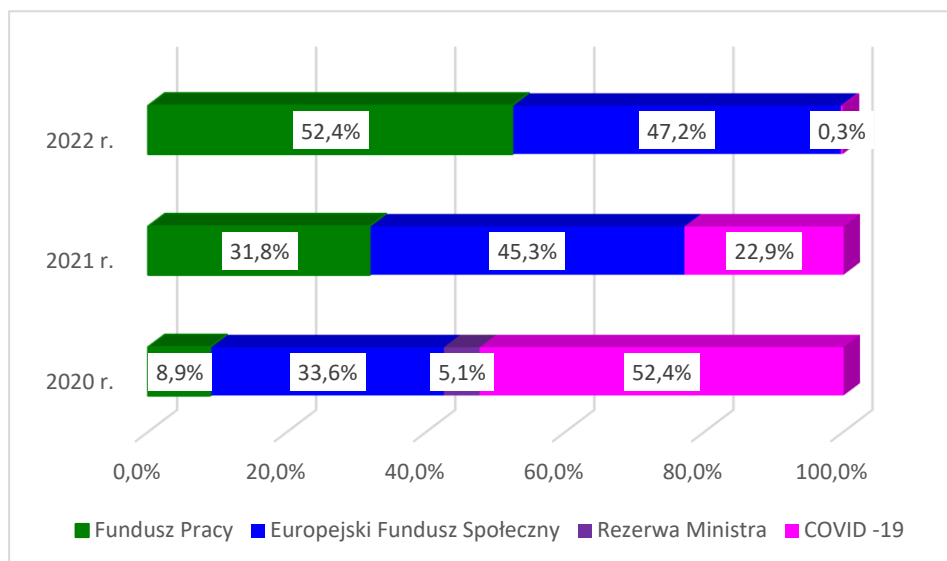
Decyzją Ministra ds. pracy urzędy pracy otrzymują co roku środki na sfinansowanie programów rynku pracy na rzecz promocji zatrudnienia, łagodzenie skutków bezrobocia i aktywizację zawodową osób bezrobotnych oraz w ostatnich latach dodatkowo środki na łagodzenie negatywnych skutków pandemii COVID-19.

1. Wysokość limitów w ostatnich 3 latach



Limit środków na programy rynku pracy na 2022 r. to kwota w wysokości 12.299,4 tys. zł. Jest ona niższa od limitów z roku 2021 r. o 3.863,4 tys. zł., a do limitu z roku 2020 o 13.487 tys. zł., przy czym tak duża różnica wynikała ze zwiększenia limitu o środki przeznaczone na łagodzenie negatywnych skutków COVID-19 (program „Tarcza Antykryzysowa”).

2. Podział % limitów w ostatnich 3 latach wg źródeł finansowania



Największy udział w budżecie PUP w omawianym roku mają środki Funduszu Pracy przyznane na podstawie algorytmu i stanowią 52,4% posiadanego limitu. Środki przeznaczone były głównie na realizację takich programów rynku pracy jak: prace interwencyjne, roboty publiczne, prace społecznie użyteczne, działania wspierające zatrudnienie (nauka, badania lekarskie, opieka nad dziećmi) oraz na aktywizację zawodową osób bezrobotnych, które nie spełniają kryteriów projektów współfinansowanych ze środków EFS.

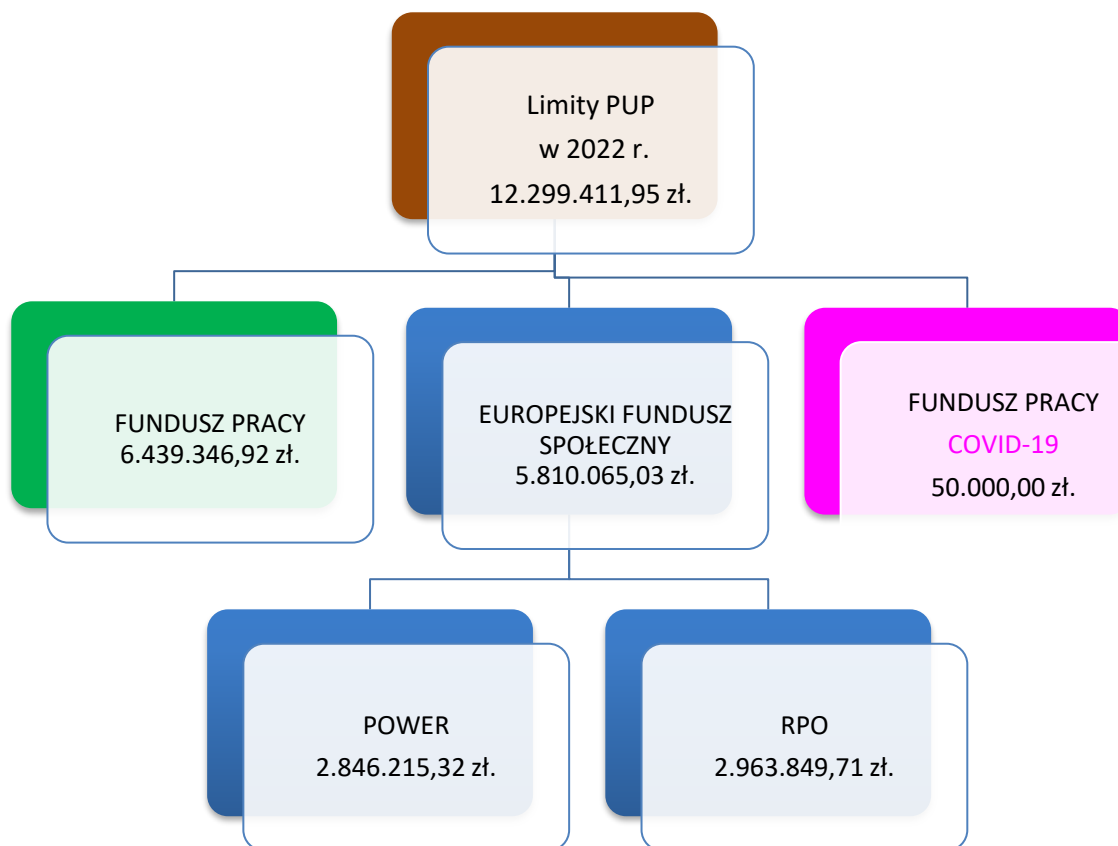
W ramach Europejskiego Funduszu Społecznego (47,2%), urząd realizował dwa projekty skierowane do osób bezrobotnych: Program Operacyjny Wiedza Edukacja Rozwój (POWER) – osoby do 30 roku życia oraz Regionalny Program Operacyjny (RPO) – osoby powyżej 30 roku życia. Środki Europejskiego Funduszu Społecznego kierowane są do ściśle określonych grup osób bezrobotnych.

Środki na realizację zadań w ramach łagodzenia negatywnych skutków COVID-19 stanowią zaledwie 0,3% posiadanego w 2022 roku limitu.

3. Limit w 2022 roku

PUP w omawianym roku otrzymał limit w łącznej kwocie - 13.099,4 tys. zł. Jednak biorąc pod uwagę trudną w ostatnim czasie sytuację gospodarczą w kraju (mniejsze zainteresowanie pracodawców wsparciem finansowym z PUP przy zatrudnianiu nowych pracowników, spowodowane m.in. inflacją, wzrostem cen energii) tut. Urząd wystąpił z wnioskiem

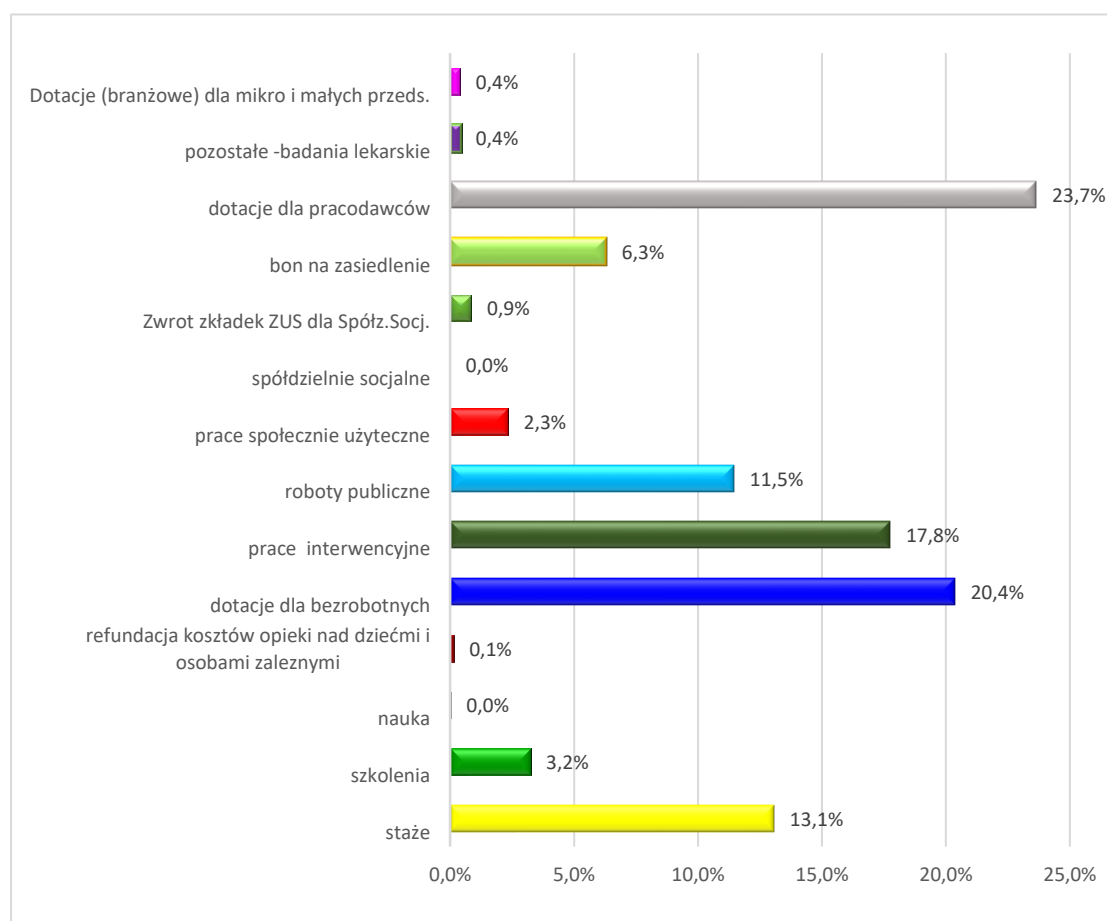
o zmniejszenie limitu środków Funduszu Pracy o 800 tys. zł. Po korekcie wysokość limitu na 2022 rok to **12.299,4 tys. zł.**



- a) **Fundusz Pracy (FP) w kwocie 6.439,3 tys. zł.** – przyznawany dla poszczególnych powiatów w Polsce, na podstawie algorytmu;
- b) **Europejski Fundusz Społeczny (EFS), w kwocie 5.810,1 tys. zł.** – środki przyznane na realizację projektów, współfinansowanych przez Unię Europejską, w tym:
- **2.846,2 tys. zł.** w ramach Programu Operacyjnego Wiedza Edukacja Rozwój (POWER) skierowanego do osób bezrobotnych do 30 roku życia. Realizowane zadania to: prace interwencyjne, bony na zasiedlenie, szkolenia, staże, dotacje dla bezrobotnych na rozpoczęcie działalności gospodarczej oraz refundacja pracodawcom kosztów wyposażenia/doposażenia stanowisk pracy;
 - **2.963,9 tys. zł.** w ramach Regionalnego Programu Operacyjnego (RPO), którego uczestnikami mogą być osoby bezrobotne powyżej 30 roku życia. Realizowane zadania to prace interwencyjne, szkolenia, staże, dotacje dla osób bezrobotnych oraz refundacja pracodawcom kosztów wyposażenia/doposażenia stanowisk pracy.

- c) **Fundusz Pracy w kwocie 50,0 tys. zł.** - na realizację programu „Tarcza Antykryzysowa” tj. zadań związanych z zapobieganiem, przeciwdziałaniem i zwalczaniem COVID-19:
- dotacje (tzw. branżowe) na pokrycie bieżących kosztów prowadzenia działalności, oznaczonych wg Polskiej Kwalifikacji Działalności (PKD), jako rodzaj przeważającej działalności **art.15zse⁴. (56.30.Z** Przygotowywanie i podawanie napojów, **93.29.A** Działalność pokojów zagadek, domów strachu, miejsc do tańczenia i w zakresie innych form rozrywki lub rekreacji organizowanych w pomieszczeniach lub w innych miejscach o zamkniętej przestrzeni, **93.29.Z** Pozostała działalność rozrywkowa i rekreacyjna).

4. Podział środków w 2022 r. wg realizowanych programów



Największe środki finansowe, przeznaczone na realizację zadań w zakresie aktywizacji zawodowej osób bezrobotnych, to środki na refundację pracodawcom kosztów wyposażenia /doposażenia stanowisk pracy (23,7%) oraz na dotacje na rozpoczęcie działalności gospodarczej przez osoby bezrobotne (20,4%). Kolejne co do wysokości to prace interwencyjne (17,8%).

Nie bez znaczenia były środki przeznaczone na organizację staży zawodowych (13,1%). W przypadku ludzi młodych ta forma pomocy umożliwiła im zaistnienie w środowisku pracodawców i nabycie często pierwszego doświadczenia zawodowego.

5. Wydatki wg stanu na 31.12.2022 r. w rozbiciu na źródła finansowania oraz programy rynku pracy związane z aktywizacją zawodową osób bezrobotnych.

Wyszczególnienie		Kwota limitów	RAZEM		
			Wydatki	%	Środki pozostałe
1.	FUNDUSZ PRACY 2022 r.	6 439,3	6 142,0	95,4	297,3
2.	EFS PO WER 2022 r.	2 846,2	2 844,1	99,9	2,1
3.	EFS RPO 2022 r.	2 963,8	2 963,8	100,0	0,0
Razem, w tym:		12 249,4	11 949,9	97,6	299,5
4.	1. staże	1 607,5	1 607,5	100,0	0,0
	2. szkolenia	413,6	396,6	95,9	17,0
	3. kontynuowanie nauki	3,5	3,5	0,0	0,0
	4. dotacje dla bezrobotnych	2 493,3	2 460,3	98,7	33,0
	5. prace interwencyjne	2 170,7	2 111,4	97,3	59,3
	6. roboty publiczne	1 409,4	1 377,5	97,7	31,9
	7. prace społecznie użyteczne	287,2	237,1	82,6	50,1
	8. badania lekarskie	50,0	39,9	79,7	10,1
	9. bon na zasiedlenie	837,0	810,0	96,8	27,0
	10. spółdzielnie socjalne	0,0	0,0	0,0	0,0
	11. zwrot składek dla spółdzielni socjalnych	105,4	103,7	98,4	1,7
	12. refundacja kosztów opieki nad dziećmi i osobami zależnymi	17,1	17,1	100,0	0,0
	13. dotacje dla pracodawców	2 854,6	2 785,3	97,6	69,3

Poziom wydatkowanych środków finansowych na dzień 31.12.2022 r. wyniósł 97,6% posiadanego limitu.

6. Wskaźniki efektywności programów rynku pracy

Lp.	Programy rynku pracy	Wydatki Fundusz Pracy w zł.*	Liczba osób, które	
			zakończyły udział w programach rynku pracy	zostały zatrudnione po zakończeniu udziału
1.	Staż	1.618.019,21	127	68
2.	Szkolenia	412.020,73	59	22
3.	Prace interwencyjne	22.111.371,25	287	239
4.	Roboty publiczne	1.377.479,65	65	34
5.	Prace społecznie użyteczne	237.434,30	103	14
6.	Stypendia za okres kontynuowania nauki	3.547,3	1	1
7.	Studia podyplomowe	4.850,22	1	1
8.	Bon na zasiedlenie	810.000,00	81	70
9.	Wynagrodzenie i koszty członków spółdzielni socjalnych	103.699,29	4	1
10.	Dotacje dla bezrobotnych	2.460.307,18	112	103
11.	Dotacje dla pracodawców	2.785.316,44	100	72
RAZEM		11.924.045,57	940	625

* wydatki pomniejszone o koszty: opieki nad dzieckiem, badań lekarskich niezwiązanymi z programami rynku pracy, COVID-19, nostryfikacji dyplomu;

Efektywność wyliczona z wszystkich programów rynku pracy:

- koszt aktywizacji 1 osoby bezrobotnej - 12.685,15 zł.;
- koszt efektywności zatrudnienia - 19.078,47 zł.;
- wskaźnik efektywności zatrudnienia – 66,5%.

Efektywność wyliczana przez Ministerstwo z wybranych **6 programów rynku pracy** tj. (staże, szkolenia, prace interwencyjne, roboty publiczne, dofinansowanie podejmowania działalności gospodarczej oraz refundacja kosztów wyposażenia/doposażenia stanowisk pracy):

- koszt aktywizacji 1 osoby bezrobotnej – 14.352,69 zł.;
- koszt efektywności zatrudnienia - 20.008,39 zł.;
- wskaźnik efektywności zatrudnieniowej – 71,7%.

VI. Państwowy Fundusz Rehabilitacji Osób Niepełnosprawnych (PFRON)

Środki finansowe PFRON przyznane na zadania realizowane przez PUP w 2022 roku to **250,0 tys. zł.** W pierwszej wersji plan zakładał realizację niżej wymienionych programów rynku pracy:

Lp.	Forma wsparcia	Plan	
		Limit (w zł.)	Liczba osób
1.	Dotacja na rozpoczęcie działalności gospodarczej	75.300	1
2.	Wyposażenie/doposażenie stanowiska pracy	150.600	2
3.	Umowy stażowe	24.100	2
RAZEM :		250.000	5

Pierwotna wysokość ustalona w 2022 r. w przypadku środków przeznaczonych na rozpoczęcie działalności gospodarczej lub refundację pracodawcom kosztów doposażenia/wyposażenia stanowiska pracy na 1 osobę niepełnosprawną wynosiła 75,3 tys. zł. (nie więcej niż 15-krotna wysokości przeciętnego wynagrodzenia z danego kwartału).

W związku z dużym zainteresowaniem osób bezrobotnych jak i pracodawców, tymi formami wsparcia na wniosek PUP Rada Powiatu na mocy Uchwał z dnia 27.05.2022 r. dokonała przesunięć środków między poszczególnymi zadaniami realizowanymi w ramach środków PFRON.

Lp.	Forma wsparcia	Plan	
		Limit (w zł.)	Liczba osób
1.	Dotacje na rozpoczęcie działalności gospodarczej	178.500	3
2.	Wyposażenie/doposażenie stanowiska pracy	59.500	1
3.	Umowy stażowe	12.000	1
RAZEM :		250.000	5

W tej sytuacji kwota środków przeznaczonych na rozpoczęcie działalności gospodarczej lub refundację pracodawcom kosztów doposażenia/wyposażenia stanowiska pracy na 1 osobę niepełnosprawną, była niższa od pierwotnie zakładanej i wynosiła 59,5 tys. zł. (przy

zachowaniu wymogu prowadzenia działalności gospodarczej przez 2 lata, a zatrudnienie na utworzonym stanowisku pracy osoby z orzeczeniem o niepełnosprawności przez okres 3 lat). W związku z przeprowadzoną waloryzacją stypendiów m.in. stażowych zaszła konieczność niewielkiego zwiększenia kwoty limitu, w celu pełnej realizacji zadań. Rada Powiatu Bartoszyckiego Uchwałą z dnia 26.08.2022 r. zwiększyła budżet do wysokości 250.034 zł.

Ostateczna realizacja zadań:

Lp.	Forma wsparcia	Realizacja	
		Wypłacona kwota	Liczba osób
1.	Dotacje na rozpoczęcie działalności gospodarczej	174.100	3
2.	Wyposażenie/doposażenie stanowiska pracy	59.500	1
3.	Umowy stażowe	12.034	1
RAZEM :		245.634	5

W wyniku rozliczenia kosztów jednej z udzielonych dotacji na rozpoczęcie działalności gospodarczej, niewykorzystaną kwotę w wysokości 4.399,00 zł. zwrócono do PCPR Bartoszyce, tym samym dokonano kolejnej korekty limitu przyznanych środków do kwoty **245.634,00 zł.**

VII. Osoby bezrobotne i poszukujące pracy uczestniczące w programach rynku pracy w 2022 roku (FP, EFS, PFRON)

Lp.	Nazwa programu	Liczba osób, które uczestniczą w realizacji programów rynku pracy :						Udział % programu
		nowo skierowane w 2022 r.		przechodzące z poprzednich okresów		RAZEM = 2+3		
		R	K	R	K	R	K	
	1.	2.	3.	4.	5.	6.	7.	8.
1.	Prace interwencyjne	276	161	199	109	475	270	28,3%
2.	Roboty publiczne	99	21	0	0	99	21	5,9%
3.	Dotacje dla bezrobotnych	79	35	124	55	203	90	12,1%
4.	Dotacje dla pracodawców	135	38	208	39	343	77	20,4%
5.	Szkolenia	83	9	2	0	85	9	5,1%
6.	Nostryfikacja dyplomu	1	1	0	0	1	1	0,1%
7.	Nauka	2	2	0	0	2	2	0,1%
8.	Studia podyplomowe	1	1	1	1	2	2	0,1%
9.	Staż	150	132	1	1	151	133	9,0%
10.	Bon na zasiedlenie	94	50	50	28	144	78	8,6%
11.	Prace społecznie użyteczne	176	131	0	0	176	131	10,5%
	RAZEM:	1 096	581	585	233	1 681	814	100,0%

Najliczniejszą grupę stanowią osoby bezrobotne skierowane do zatrudnienia w ramach organizowanych prac interwencyjnych.

VIII. Krajowy Fundusz Szkoleniowy

Krajowy Fundusz Szkoleniowy (KFS) – to wydzielona część (ok. 2%) Funduszu Pracy.

Środki KFS wspierają inwestycje w kształcenie ustawiczne pracowników i pracodawcy (kursy i studia podyplomowe oraz egzaminy, badania lekarskie i psychologiczne, ubezpieczenia od nieszczęśliwych wypadków). W latach 2014-2015 KFS wspierał głównie podnoszenie kompetencji osób pracujących w wieku 45 lat i więcej.

Na rok 2022 Minister ds. pracy określił następujące priorytety wydatkowania środków KFS:

1. wsparcie kształcenia ustawicznego osób zatrudnionych w firmach, które na skutek pandemii COVID-19, musiały podjąć działania w celu dostosowania się do zmienionej sytuacji rynkowej;
2. wsparcie kształcenia ustawicznego osób powracających na rynek pracy po przerwie związanej ze sprawowaniem opieki nad dzieckiem;
3. wsparcie kształcenia ustawicznego w zidentyfikowanych w danym powiecie lub województwie zawodach deficytowych;
4. wsparcie kształcenia ustawicznego osób pracujących będących członkami rodzin wielodzietnych;
5. wsparcie kształcenia ustawicznego pracowników Centrów Integracji Społecznej, Klubów Integracji Społecznej, Warsztatów Terapii Zajęciowej, Zakładów Aktywności Zawodowej, członków lub pracowników spółdzielni socjalnych oraz pracowników zatrudnionych w podmiotach posiadających status przedsiębiorstwa społecznego wskazanych na liście/rejestrze przedsiębiorstw społecznych prowadzonym przez MRiPS;
6. wsparcie kształcenia ustawicznego w związku z zastosowaniem w firmach nowych technologii i narzędzi pracy, w tym także technologii i narzędzi cyfrowych oraz podnoszenie kompetencji cyfrowych;
7. wsparcie kształcenia ustawicznego osób pracujących w branży motoryzacyjnej.

O środki mógł ubiegać się każdy pracodawca (podmiot zatrudniający co najmniej jednego pracownika na podstawie umowy o pracę, powołania, wyboru, mianowania lub spółdzielczej umowy o pracę).

Pracodawca mógł otrzymać środki na sfinansowanie:

- 80% kosztów kształcenia ustawicznego, ale nie więcej niż do wysokości 300% przeciętnego wynagrodzenia w danym roku na jednego uczestnika;
- 100% kosztów w przypadku mikro przedsiębiorcy (do 10 osób zatrudnionych) – ale nie więcej niż do wysokości 300% przeciętnego wynagrodzenia na 1 uczestnika.

Pracodawca decydował o formie kształcenia i wyborze instytucji szkoleniowej, która je realizowała. W momencie ogłoszenia naboru pracodawca zainteresowany pozyskaniem środków KFS składał wniosek do PUP właściwego ze względu na siedzibę pracodawcy albo miejsce prowadzenia działalności.

Dane statystyczne dotyczące KFS w 2022 r.

- limit środków finansowych otrzymanych na podstawie decyzji Ministra właściwego do spraw pracy – 197.500,00 zł.;
- wnioski złożone – 32 pracodawców na 46 szkoleń o łącznej kwocie 611.312,26 zł.;
- wnioski odmowne/bez rozpatrzenia/rezygnacja pracodawcy/rozwiązanie umowy ze strony PUP – 19;
- wnioski zrealizowane – 27 szkoleń na łączną kwotę – 189.850,00 zł.;
- środki uzyskane w wysokości 80% kosztów – 13 pracodawców;
- środki uzyskane w wysokości 100% kosztów (mikroprzedsiębiorstwo) -14 pracodawców;
- liczba przeszkolonych pracowników – 98 osób;
- liczba przeszkolonych pracodawców – 1 osoba;
- priorytety wydatkowania środków KFS – zawody deficytowe – nr 3, członkowie rodzin wielodzietnych - nr 4, pracownicy CIS, KIS, WTZ (...) – nr 5, nowe technologie - nr 6 i branża motoryzacyjna – nr 7;
- kierunki zrealizowanych szkoleń:
 - „Obsługa i praca z osobami ze szczególnymi potrzebami”,
 - „Wtryskiwanie tworzyw termoplastycznych”,
 - „Kurs spawania metodą MAG 135 BW FM 4”,

- „Podatki 2022. Najważniejsze zagadnienia problemowe po roku wdrażania i planowane zmiany w 2023 r.”,
- „Smaki Warmii i Mazur - kucharz”,
- „Spawanie blach i rur spoinami pachwinowymi metodą MIG - 141”,
- „Kucharz”,
- „Piekarz”,
- „Spawanie blach i rur spoinami pachwinowymi metodą TIG - 141”,
- „Blacharz – lakiernik samochodowy”,
- „Nowoczesny sprzedawca usługi bankowej”,
- „Kurs online przygotowujący do egzaminu na doradcę podatkowego”,
- „Podstawy przygotowania potraw restauracyjnych, eksponowanie oraz planowanie”,
- „Terapia skoncentrowana na rozwiązaniach w pracy z osobą niepełnosprawną i rodziną”,
- „Profesjonalne kursy kucharskie: Kuchnia myśliwska”,
- „Aplikacja lakierów bazowych akrylowych oraz lakierów bezbarwnych, cieniowanie lakierów dwu i trójwarstwowych systemem APP NTools”,
- „Opiekun osób starszych i niepełnosprawnych”,
- „Tablica interaktywna środkiem wspomagającym nauczanie”.

Otrzymany limit został wydatkowany w 100%, przy czym koszty sfinansowanych szkoleń wyniosły 96,1% przyznanego limitu środków, a 3,9% przeznaczono na działania promocyjne KFS.

IX. Współpraca

1. Wojewódzki Urząd Pracy w Olsztynie oraz instytucje rynku pracy i edukacji z terenu województwa warmińsko-mazurskiego - współpraca w ramach „Warmińsko-Mazurskiego Paktu na rzecz rozwoju poradnictwa zawodowego” - porozumienie zawarte w sprawie utworzenia i funkcjonowania wojewódzkiej platformy współpracy praktyków poradnictwa zawodowego. Mając na uwadze, że ww. porozumienie funkcjonowało w niezmienionej formie od 2007 r. uznano potrzebę nowego określenia misji partnerstwa, jego celów, zakresu i zasad funkcjonowania oraz wskazania obszarów współpracy istotnych dla jego członków. Dlatego od 01.01.2018 r. porozumieniu nadano nazwę: „PAKT dla Rozwoju Poradnictwa Zawodowego”, skupiający instytucje działające w obszarze rynku pracy, edukacji i obrony narodowej, które w zakresie swojej działalności realizują i wspierają poradnictwo zawodowe oraz doradztwo edukacyjno-zawodowe na terenie Warmii i Mazur. Obszary współpracy są realizowane w następujących dziedzinach: metodyka poradnictwa zawodowego, zarządzanie informacją zawodową, szkolenia i rozwój zawodowy, diagnoza zasobów partnerstwa oraz promocja poradnictwa zawodowego. Funkcję inicjatora i lidera pełni WUP Olsztyn. Jeden z doradców zawodowych jest przedstawicielem Urzędu w ww. Pakcie i jednocześnie członkiem zespołu diagnostycznego, będącego jednym z zespołów zadaniowych.
2. Powiatowe Centrum Pomocy Rodzinie w Bartoszycach (PCPR) – współpraca przy realizacji zadań wynikających z ustawy z dnia 27 sierpnia 1997 r. o rehabilitacji zawodowej i społecznej oraz zatrudnianiu osób niepełnosprawnych, które finansowane są ze środków Państwowego Funduszu Rehabilitacji Osób Niepełnosprawnych, będących w dyspozycji PCPR.
3. Wojskowa Komenda Uzuppełnień w Lidzbarku Warmińskim – porozumienie w sprawie współdziałania w zakresie promocji zatrudnienia, łagodzenia skutków bezrobocia oraz aktywizacji zawodowej na terenie powiatu bartoszyckiego w związku z procesem naboru do Narodowych Sił Rezerwowych oraz profesjonalizacji Sił Zbrojnych Rzeczypospolitej Polskiej.
4. Zespół do spraw ekonomii społecznej w powiecie bartoszyckim - Zarząd Powiatu Bartoszyckiego uchwałą Nr 93/213/2013 z dnia 12.06.2013 r. powołał Zespół ds. ekonomii społecznej w powiecie bartoszyckim złożony z przedstawicieli władz powiatu, podmiotów

reprezentujących sektor ekonomii społecznej i organizacji pozarządowych, tworzących infrastrukturę wsparcia ekonomii społecznej oraz przedstawiciele samorządów miejskich i gminnych. Powodem utworzenia Zespołu była chęć wspierania przedsiębiorczości społecznej, jako metody przeciwdziałania bezrobociu i wykluczeniu społecznemu. Pracownik urzędu jest członkiem Zespołu oraz pełni rolę koordynatora ds. ekonomii społecznej w PUP Bartoszyce i w 2022 roku uczestniczył w 2 spotkaniach Zespołu.

5. Zakład Karny w Kamińsku – porozumienie z dnia 22.05.2017 r. w sprawie współdziałania w zakresie pozyskiwania nowych miejsc pracy dla osób pozbawionych wolności. Zobowiązania urzędu wynikające z przedmiotowego porozumienia: informowanie pracodawców o możliwości zatrudnienia osób pozbawionych wolności oraz korzyści z tego wynikających, informowanie pracodawców o możliwości zatrudnienia osób pozbawionych wolności przy pracy m.in. nakładczej, wykonywanej na terenie Zakładu oraz informowanie o potrzebach lokalnego rynku pracy.
6. Stowarzyszenie na Rzecz Rozwoju Spółdzielczości i Przedsiębiorczości Lokalnej WAMA-COOP w Olsztynie – porozumienie zawarte 1.03.2017 r. Intencją Partnerów porozumienia jest współpraca na rzecz rozwoju i upowszechniania możliwości tworzenia nowych miejsc pracy w sektorze ekonomii społecznej, poprzez określenie zasad współpracy przy inicjowaniu i realizacji działań na rzecz aktywizacji zawodowej i społecznej osób bezrobotnych oraz działań prowadzonych wobec bezrobotnych planujących rozpoczęcie działalności gospodarczej na zasadach określonych dla spółdzielni socjalnych.
7. Instytut Wiedzy i Rozwoju Elżbieta Iwaniec z siedzibą w Słupsku – umowa o partnerstwie zawarta 29.04.2022 r. na rzecz realizacji projektu „Od wykluczenia do zatrudnienia” nr RPWM.11.01.01-28-0001/20 realizowanego w ramach Osi Priorytetowej 11. Włączenie społeczne, Działania 11.01. Aktywne włączenie, w tym z myślą o promowaniu równych szans oraz aktywnego uczestnictwa i zwiększaniu szans na zatrudnienie. Poddziałania 11.01.01 Aktywizacja społeczna i zawodowa osób wykluczonych oraz zagrożonych wykluczeniem społecznym. PUP Bartoszyce był odpowiedzialny za pomoc w zakresie rekrutacji w powiecie bartoszyckim.

8. W celu zwiększenia szans swoich klientów na podjęcie pracy, urząd aktywnie włączał się w działania innych jednostek poprzez udostępnianie informacji o bezpłatnych kursach zawodowych oraz realizowanych projektach.

X. Powiatowa Rada Rynku Pracy w Bartoszycach

1. Powiatowa Rada Rynku Pracy (PRRP) jest organem opiniodawczo-doradczym Starosty w sprawach polityki rynku pracy. Kadencja Rady trwa 4 lata. Obecna powołana została 2 kwietnia 2019 r. Zarządzeniem Starosty Bartoszyckiego nr 15/2019. Rada liczy 7 członków. Ponieważ głównym celem powiatowych rad rynku pracy jest włączenie partnerów rynku pracy w proces zarządzania środkami Funduszu Pracy, programowania i monitorowania polityki rynku pracy na poziomie lokalnym, w ich skład wchodzi osoby spośród niżej wymienionych organizacji:
 - przedstawiciel społeczno-zawodowych organizacji rolników (Warmińsko-Mazurski Związek Rolników Kółek i Organizacji Rolniczych);
 - przedstawiciel organizacji związkowej (Warmińsko-Mazurski NSZZ „Solidarność”);
 - przedstawiciel społeczno-zawodowych organizacji rolników (Warmińsko-Mazurska Izba Rolnicza);
 - przedstawiciel organizacji pozarządowych (Stowarzyszenie na Rzecz Rozwoju Gospodarczego Miasta i Gminy Górowo Iławeckie);
 - przedstawiciel organizacji związkowej (Warmińsko-Mazurskie Forum Związków Zawodowych);
 - przedstawiciel organizacji związkowej (Ogólnopolskie Porozumienie Związków Zawodowych);
 - przedstawiciel organów jednostek samorządu terytorialnego (Gmina Miejska Bartoszyce).
2. W omawianym roku zorganizowano trzy posiedzenia Rady, które odbyły się 28 stycznia, 6 lipca i 19 grudnia 2022 r.
3. Tematy poruszane na posiedzeniach to aktualna sytuacja na rynku pracy, informacja na temat stanu bezrobocia oraz środków finansowych, które były wydatkowane przez PUP w celu aktywizacji zawodowej osób bezrobotnych w danym okresie, w tym w ramach realizowanych projektów współfinansowanych przez Unię Europejską. Dodatkowo przedstawiono informacje na temat działań urzędu w ramach Krajowego Funduszu Szkoleniowego, PFRON czyli środków wydatkowanych na aktywizację zawodową osób niepełnosprawnych oraz działań w ramach programu „Tarcza Antykryzysowa”.

Jak co roku członkom Rady zostało przedłożone sprawozdanie roczne z działalności PUP za rok miniony.

4. Zgodnie z art. 59b pkt 2 ustawy o promocji zatrudnienia i instytucjach rynku pracy członkowie Rady na początku roku otrzymali *Zbiorczy wykaz pracodawców, z którymi urząd pracy zawarł umowy w minionym roku (w tym przypadku za 2021 r.) w ramach aktywnych form przeciwdziałania bezrobociu.*
5. Opinie wydane przez Radę w omawianym roku dotyczyły:
 - propozycji podziału środków Funduszu Pracy, jakie powiat bartoszycki otrzymał na podstawie algorytmu na realizację w 2022 roku programów na rzecz promocji zatrudnienia, łagodzenia skutków bezrobocia i aktywizacji zawodowej osób bezrobotnych;
 - sposobu organizacji robót publicznych oraz organizacji szkoleń przez PUP dla osób bezrobotnych i poszukujących pracy;
 - wprowadzenia zmian w zatwierdzonych *Wytycznych dotyczących przyznawania bezrobotnemu jednorazowo środków na podjęcie działalności gospodarczej oraz Wytycznych dotyczących przyznawania refundacji kosztów wyposażenia lub doposażenia stanowiska pracy;*
 - wniosków o umorzenie należności wobec Funduszu Pracy.
6. W omawianym roku nie były organizowane szkolenia dla członków PRRP.

XI. Kontrole instytucji zewnętrznych przeprowadzone w PUP w 2022 roku

Lp.	Jednostka kontrolująca	Tematyka kontroli	Termin kontroli
1	Wojewódzki Urząd Pracy w Olsztynie	Kontrola realizacji projektu nr RPWM.10.01.00-28-0001/20 „Aktywizacja w powiecie bartoszyckim osób bezrobotnych od 30 roku życia (VI)”*	01-31.03.2022 r.
2	Wojewódzki Urząd Pracy w Olsztynie	Kontrola realizacji projektu nr POWR.01.01.01-28-0029/20 „Aktywizacja osób młodych pozostających bez pracy w powiecie bartoszyckim (VI)”*	01-30.09.2022 r.
3	Wojewódzki Urząd Pracy w Olsztynie	Kontrola realizacji projektu nr RPWM.10.01.00-28-0001/20 „Aktywizacja w powiecie bartoszyckim osób bezrobotnych od 30 roku życia (VI)”*	03-31.10.2022 r.

**Mając na celu łagodzenie wpływu pandemii koronawirusa (COVID-19) na realizację projektów współfinansowanych ze środków UE oraz uwzględniając aktualną sytuację epidemiologiczną w kraju kontrole projektów przeprowadzane były w trybie zdalnym z wykorzystaniem skanów dokumentacji przekazanej za pośrednictwem systemu teleinformatycznego SL2014, e-mail oraz na podstawie rozmów telefonicznych.*

Przeprowadzone kontrole nie wykazały uchybień w działalności urzędu pracy.

XII. Szkolenia kadry PUP w 2022 roku

Pracownicy podnoszą kwalifikacje zawodowe na organizowanych i finansowanych głównie z Funduszu Pracy szkoleniach.

Lp.	Temat	Liczba uczestników
1.	Polski ład w kadrach i płacach – zmiany w Syriusz	1
2.	Zatrudnianie cudzoziemców – zadania powiatowych urzędów pracy – nowości na 2022 rok	2
3.	Nowe wyzwania w administracji publicznej z punktu widzenia RODO i UDIP	1
4.	Zasady udzielania dotacji na rozpoczęcie działalności gospodarczej oraz refundacji wyposażenia lub doposażenia stanowisk pracy, zwrotu podatku VAT, badanie kondycji finansowej pracodawcy oraz ustalenie odpowiedniej formy zabezpieczenia zwrotu refundacji	2
5.	Stosowanie przepisów KPA w oparciu o realizację ustawy o promocji zatrudnienia i instytucjach rynku pracy, wydawanie, korygowanie decyzji administracyjnych z uwzględnieniem trybów nadzwyczajnych - praktyczny warsztat dla pracowników PSZ, poziom zaawansowany	2
6.	Nowe przepisy dotyczące rejestru umów cywilnoprawnych zawieranych przez PUP oraz udzielanie i wykonywanie zamówień publicznych małej wartości	2
7.	Doradca klienta – praktyk w świadczeniu wysokiej jakości usług rynku pracy z uwzględnieniem obywateli Ukrainy	11
8.	Prawo pracy 2022 – najważniejsze zmiany w świetle planowanej nowelizacji. Rejestr umów – kogo dotyczy i jak go prowadzić.	4
9.	Cyberbezpieczeństwo w urzędach pracy	1
10.	Warsztaty z pomocy de minimis udzielanej przez PUP – poziom zaawansowany	2
11.	Praktycznie o RODO w urzędzie pracy	23
12.	Projekty niekonkurencyjne PUP w nowej perspektywie finansowej UE 2021-2027	1
13.	Weelbeing kluczem do efektywności pracownika	1
14.	Usługi sieci EURES realizowane przez kadre EURES województwa warmińsko-mazurskiego	1

XIII. Podsumowanie

Sytuacja osób bezrobotnych oraz działania Urzędu pracy tworzyły rynek pracy, który w 2022 roku przedstawiał się następująco:

- 1) stopa bezrobocia na 31.12.2022 roku w powiecie bartoszyckim wynosiła **18,9%**, w województwie warmińsko-mazurskim 8,7%, a w kraju 5,2%. W powiecie była ponad trzykrotnie wyższa niż wskaźnik wyliczony dla kraju. Nasz powiat pod względem wysokości tego wskaźnika był w województwie warmińsko-mazurskim na 2 miejscu, a w Polsce na 5;
- 2) liczba bezrobotnych na koniec omawianego roku to **2.956** osób i była niższa o 148 osób w zestawieniu z końcem roku poprzedniego. Kobiety stanowiły ponad połowę wszystkich zarejestrowanych (53,8%). Na koniec roku osoby z prawem do zasiłku to 18,1% ogółu;
- 3) w okresie 12 miesięcy 2022 roku dokonano **3.663** rejestracji i **3.811** wyłączeń z ewidencji PUP (spadek bezrobocia). Po raz pierwszy swojej rejestracji dokonało 558 osób (15,2%), a po raz kolejny do ewidencji Urzędu trafiły osoby w przypadku 3.105 rejestracji;
- 4) najwięcej wyrejestrowań z ewidencji bezrobotnych było z powodu podjęcia pracy (2.017 osób) i stanowiły one około **53%** wszystkie wyłączeń;
- 5) doradcy klienta indywidualnego sporządzili **2.942** Indywidualnych Planów Działania dla osób bezrobotnych;
- 6) PUP miał w ciągu roku do dyspozycji **983** wolnych miejsc pracy i aktywizacji zawodowej, z których 842 to formy subsydiowane (współfinansowane przez urząd pracy), a 141 to oferty pracy z własnych środków pracodawcy;
- 7) poradnictwo zawodowe: z porady indywidualnej skorzystało **2.865** osób (w ramach 5.418 kontaktów osobistych lub telefonicznych), z indywidualnych informacji zawodowych **3.378** osób, a badaniami testowymi objęto **193** osoby. Zorganizowano również 2 spotkania w zakresie grupowej informacji zawodowej, liczyły one łącznie 19 uczestników;
- 8) zarejestrowano w PUP **85** oświadczeń pracodawców o zamiarze powierzenia wykonywania pracy cudzoziemcom, głównie obywatelom Ukrainy i Białorusi;
- 9) wydano **1** zezwolenie na pracę sezonową dla cudzoziemca (obywatel Ukrainy);
- 10) różnymi programami rynku pracy objęto łącznie **1.681** osób bezrobotnych. Efektem tych działań było między innymi:
 - ✓ trwające zatrudnienie 475 osób bezrobotnych w ramach prac interwencyjnych (w tym 276 osób nowo skierowanych w omawianym roku),
 - ✓ podjęcie pracy na czas określony w ramach robót publicznych przez osoby

bezrobotne na podstawie wydanych 99 skierowań,

- ✓ zatrudnienie 343 osób na stanowiskach, które powstały w firmach w ramach refundacji kosztów wyposażenia/doposażenia miejsc pracy. W 2022 r. 55 pracodawcom dofinansowano koszty utworzenia 87 nowych stanowisk pracy. Pozostałe osoby skierowane w 2022 r. zatrudnione zostały na zamianę w ramach trwających umów – 48 bezrobotnych,
- ✓ funkcjonowanie **203** jednoosobowych firm utworzonych przy wsparciu finansowym PUP na rozpoczęcie działalności gospodarczej, przy czym nowo zarejestrowanych w omawianym roku było 79,
- ✓ **151** osób bezrobotnych uczestniczyło w stażach, pozwoliło im to zdobyć doświadczenie w nowym zawodzie,
- ✓ szkoleniami zawodowymi objęto **85** osób, przy czym w przeważającej liczbie były to szkolenia w zakresie kierowca zawodowy różnych kategorii (ponad 84%),
- ✓ **144** osób młodych do 30 roku życia podjęło pracę poza miejscem dotychczasowego zamieszkania w ramach otrzymanego bonu na zasiedlenie (umowy podpisane w 2022 r. - 94 osób);

11) budżet w 2022 roku związany z działaniami urzędu łącznie wyniósł **20.691,6 tys. zł.**, w tym wydatki poniesione na:

- a) zasiłki dla bezrobotnych wypłacono na łączną kwotę 7.484,8 tys. zł.,
- b) dodatki aktywizacyjne – 510,4 tys. zł.,
- c) środki finansowe wydatkowane na programy rynku pracy związane z aktywizacją zawodową osób bezrobotnych - 11.949,9 tys. zł.,
- d) realizację zadań w ramach programu „Tarcza Antykryzysowa” - 5 tys. zł.,
- e) Krajowy Funduszu Szkoleniowy – 197,5 tys. zł., w tym koszty promocji programu 7,6 tys. zł.,
- f) wydatki fakultatywne, związane między innymi z kosztami prowadzenia działalności PUP to 543,9 tys. zł.;

12) środki finansowe wydatkowane na realizację programów rynku pracy dla osób bezrobotnych to kwota **11.949,9 tys. zł.**, w tym środki na realizację projektów EFS w wysokości 5.807,9 tys. zł.;

13) wydatki poniesione w projektach współfinansowanych z Europejskiego Funduszu Społecznego w kwocie **5.807,9 tys. zł.**, z czego:

- a) Program Operacyjny Wiedza Edukacji Rozwój – 2.844,1 tys. zł.,
- b) Regionalny Program Operacyjny – 2.963,8 tys. zł.;
- 14) efektywność wyliczana przez Ministerstwo z wybranych **6 programów rynku pracy** tj. (staże, szkolenia, prace interwencyjne, roboty publiczne, dofinansowanie podejmowania działalności gospodarczej oraz refundacja kosztów wyposażenia/doposażenia stanowisk pracy):
- koszt aktywizacji 1 osoby bezrobotnej – 14.352,69 zł.,
 - koszt efektywności zatrudnienia - 20.008,39 zł.,
 - wskaźnik efektywności zatrudnieniowej – 71,7%;
- 15) środki wydatkowane na realizację zadań w ramach programu „Tarcza Antykryzysowa”, to kwota **5,0 tys. zł.**
- 16) umowy zawarte przez PUP na aktywizację zawodową osób niepełnosprawnych ze środków Państwowego Funduszu Rehabilitacji Osób Niepełnosprawnych (PFRON), pozwoliły sfinansować wsparcie dla 3 osób w ramach dotacji na rozpoczęcia działalność gospodarczej, utworzyć 1 stanowisko pracy w ramach refundacji jego kosztów wyposażenia/doposażenia oraz zorganizować staż u pracodawcy dla 1 osoby. Łączna kwota poniesionych wydatków z PFRON to **245,6 tys. zł.;**
- 17) kształcenie ustawiczne osób pracujących, organizowane w ramach Krajowego Funduszu Szkoleniowego, to wydatki w wysokości **197,5 tys. zł.**, w ramach których przeszkolono 99 osób, w tym 1 pracodawcę i 98 pracowników.

Bartoszyce, 11.04.2023 r.

DYREKTOR
Powiatowego Urzędu Pracy
w Bartoszycach
Anna Konowrocka

- dokument podpisano kwalifikowanym podpisem elektronicznym-



Ocena zasobów pomocy społecznej

Autorzy:
Katarzyna Pawłowicz

SPIS TREŚCI

STRONA

1	Wprowadzenie	3
2	Dane o sytuacji demograficznej i społecznej	3
3	Dane o korzystających z pomocy i wsparcia	11
3.1	Dane o korzystających z pomocy i wsparcia GMINA - ZADANIA OPS oraz MOPS, MOPR	37
4	Inne rodzaje pomocy i świadczeń	40
5	Zasoby instytucjonalne pomocy i wsparcia	50
6	Kadra jednostki organizacyjnej pomocy społecznej	60
6.1	Zatrudnienie pomocnicze w jednostce organizacyjnej pomocy społecznej	64
6.2	Zespoły pracy socjalnej i integracji społecznej w jednostce pomocy społecznej	64
7	Środki finansowe na wydatki w pomocy społecznej i innych obszarach polityki społecznej w budżecie jednostki samorządu terytorialnego	64
8	Aktywność projektowo-konkursowa jednostki organizacyjnej pomocy społecznej	67
9	Współpraca z organizacjami pozarządowymi - zadania zlecone w obszarze pomocy i wsparcia	67
10	Wnioski końcowe	68

1. Wprowadzenie

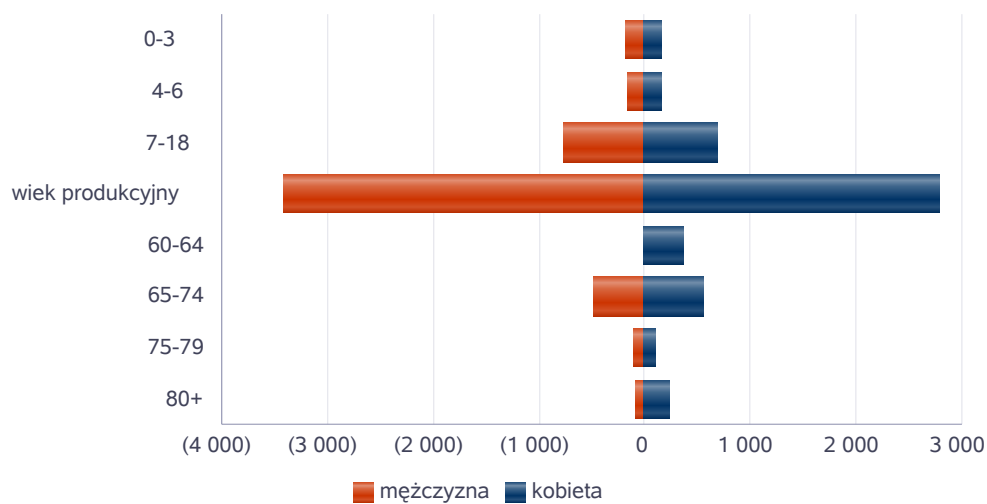
Zgodnie z art. 16a ustawy z 12 marca 2004 r. o pomocy społecznej gmina i powiat oraz samorząd województwa zobowiązani są do sporządzenia corocznie oceny zasobów pomocy społecznej w oparciu o analizę lokalnej sytuacji społeczno-demograficznej, która w szczególności winna obejmować: infrastrukturę, kadre, organizacje pozarządowe, nakłady finansowe ponoszone na zadania pomocy społecznej oraz informacje o osobach i rodzinach korzystających z pomocy społecznej. Niniejsza analiza opisuje ww. sytuację w Gminie Bartoszyce. Jest to gmina wiejska, leżąca w powiecie bartoszyckim. Gmina Bartoszyce graniczy z gminami: Sępólno, Górowo Iławeckie, Bisztynek i gminą miejską Bartoszyce. Siedziba gminy znajduje się w mieście Bartoszyce. Powierzchnia Gminy Bartoszyce wynosi 427,82 km². Gęstość zaludnienia w gminie wynosi 25,7 os./km². Poniżej prezentujemy szczegółowe dane o: sytuacji demograficznej, rynku pracy, infrastrukturze społecznej, korzystających z pomocy i wsparcia, świadczeniach pomocy społecznej, zasobach instytucjonalnych pomocy i wsparcia, kadrze pomocy społecznej, środkach finansowych na wydatki w pomocy społecznej i innych obszarach polityki społecznej w budżecie jednostki samorządu terytorialnego, aktywności projektowo-konkursowej jednostki organizacyjnej pomocy społecznej, współpracy z organizacjami pozarządowymi w obszarze pomocy i wsparcia Gminy Bartoszyce

2. Dane o sytuacji demograficznej i społecznej

Według stanu na 31 grudnia 2022 r., liczba ludności Gminy Bartoszyce wyniosła 10453 osób zameldowanych na pobyt stały i 102 osób zameldowanych na pobyt czasowy. Liczba ludności gminy stanowi 19,61 % ludności powiatu, 0,77 % ludności województwa. Według stanu na 31 grudnia 2022 r. stopa bezrobocia dla powiatu wynosi 18,90%. Liczba osób bezrobotnych zarejestrowanych w gminie wynosiła 662, w tym 126 osób z prawem do zasiłku a 536 osób bez prawa do zasiłku. Poniżej prezentujemy w formie graficznej i tabelarycznej szczegółowe dane dotyczące demografii (liczbę ludności w podziale na płeć i grupy wiekowe), rynku pracy (liczbę osób bezrobotnych, liczbę bezrobotnych długotrwale, liczbę osób bezrobotnych z prawem do zasiłku, wskaźnik bezrobocia wśród beneficjentów pomocy społecznej) i infrastruktury społecznej (liczba żłobków, liczba opiekunów dziennych, liczba miejsc w żłobkach, liczba dzieci którym nie przyznano miejsca) oraz w formie tabelarycznej informacje o infrastrukturze społecznej zawierające dane własne jednostki dotyczące: liczby mieszkań komunalnych, socjalnych, liczby osób oczekujących na mieszkania komunalne i socjalne, liczby wyroków eksmisyjnych bez wskazania lokalu socjalnego, liczby klubów i innych miejsc spotkań dla seniorów na terenie Gminy Bartoszyce

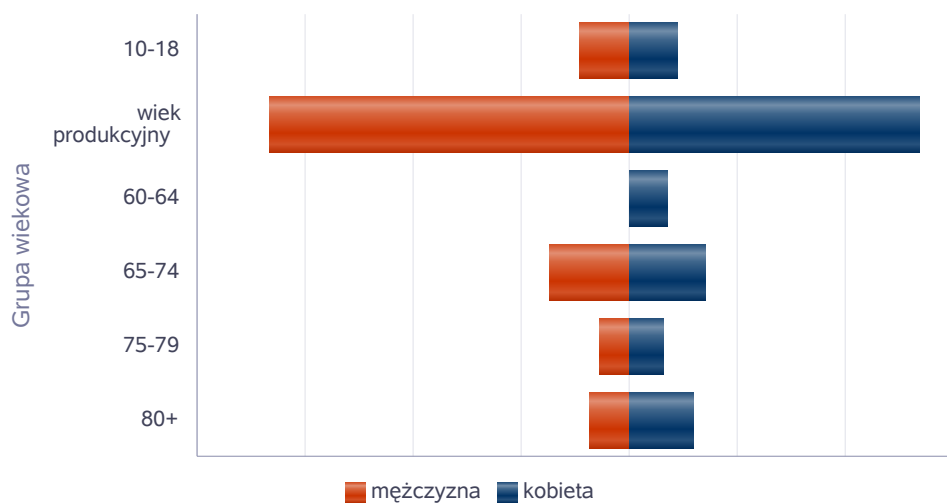
Liczba mieszkańców wg grup wiekowych i płci		
Grupa wiekowa	mężczyzna	kobieta
0-3	187	169
4-6	161	159
7-18	767	696
wiek produkcyjny	3 418	2 786
60-64		378
65-74	479	553
75-79	95	109
80+	83	235

Liczba mieszkańców wg grup wiekowych i płci



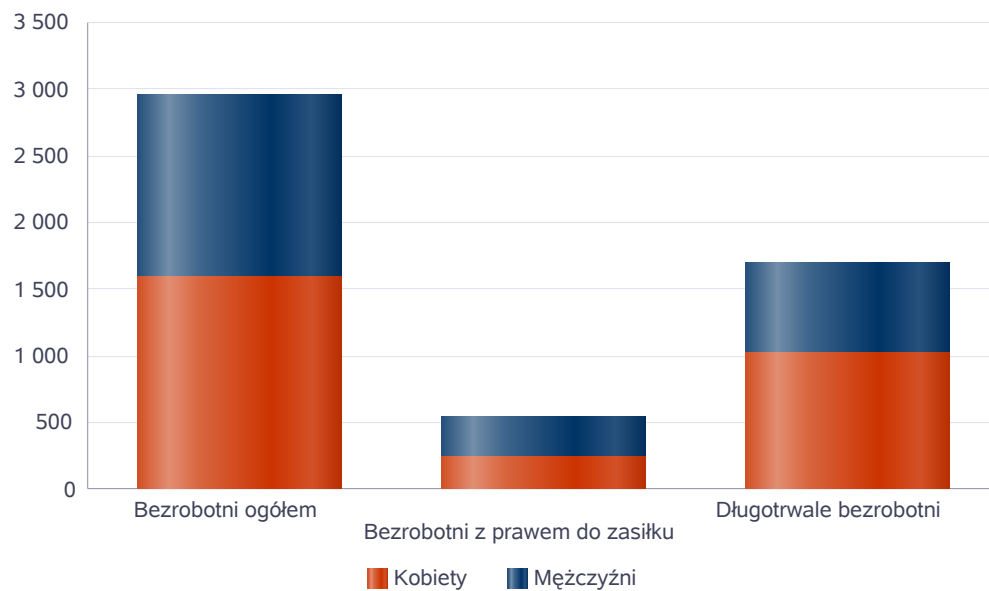
Liczba mieszkańców wg grup wiekowych i płci		
Grupa wiekowa	mężczyzna	kobieta
10-18	459	440
wiek produkcyjny	3 338	2 687
60-64		348
65-74	736	713
75-79	283	312
80+	374	585

Prognozowana liczba mieszkańców wg grup wiekowych i płci



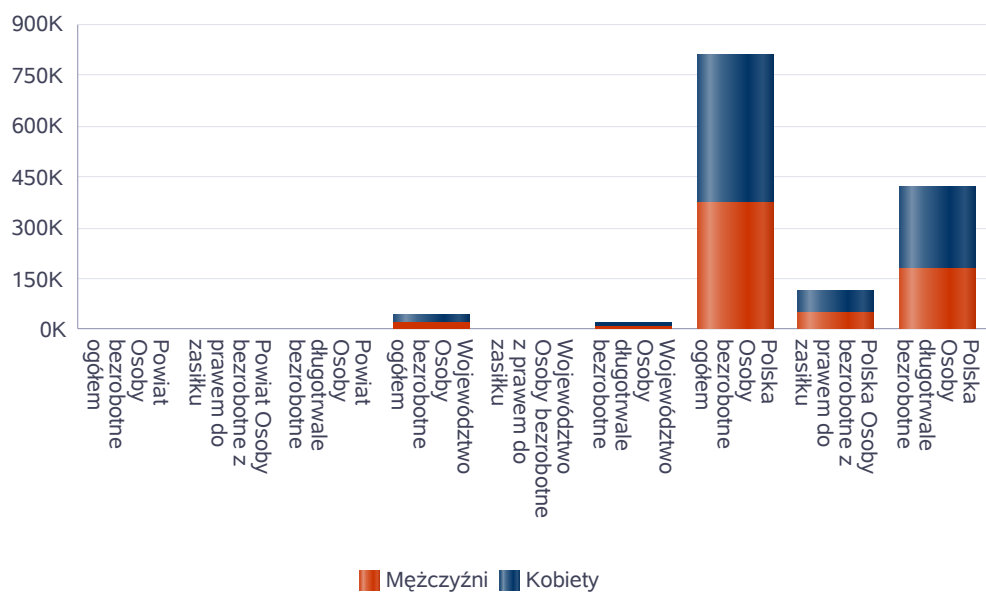
Liczba osób bezrobotnych, liczba długotrwale bezrobotnych oraz liczba osób bezrobotnych z prawem do zasiłku (poziom powiatu)

Status	Ogółem	Mężczyźni	Kobiety
Bezrobotni ogółem	2 956	1 365	1 591
Bezrobotni z prawem do zasiłku	535	288	247
Długotrwale bezrobotni	1 695	672	1 023



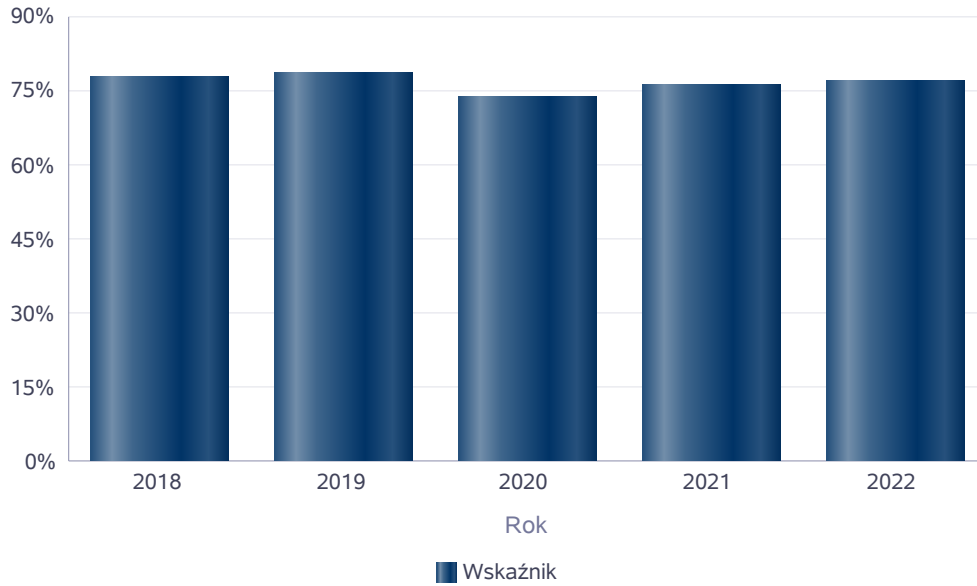
Wykres prezentuje liczbę osób bezrobotnych, liczbę bezrobotnych długotrwale oraz liczbę osób bezrobotnych z prawem do zasiłku, ogółem i w podziale na płeć.

Status	Powiat		Województwo		Polska	
	Kobiety	Mężczyźni	Kobiety	Mężczyźni	Kobiety	Mężczyźni
Osoby bezrobotne ogółem	1 591	1 365	22 541	18 527	435 508	375 290
Osoby bezrobotne z prawem do zasiłku	247	288	4 289	3 604	65 105	50 187
Osoby długotrwale bezrobotne	1 023	672	12 037	7 600	237 119	181 721



Wskaźnik bezrobocia wśród beneficjentów pomocy społecznej. Wskaźnik obliczany jako stosunek liczby osób w rodzinach korzystających z pomocy społecznej z powodu bezrobocia do liczby osób w rodzinach korzystających z pomocy ogółem.

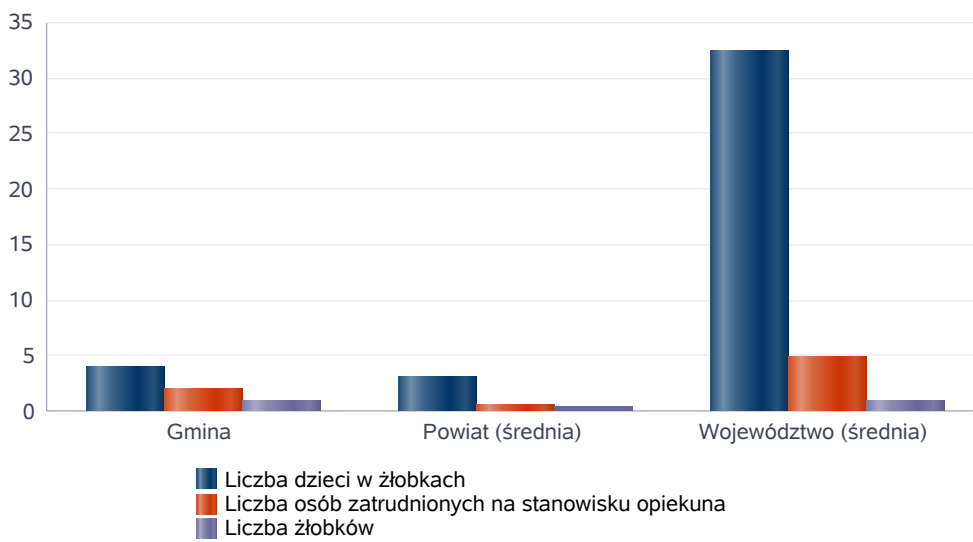
Rok	Wskaźnik
2018	77%
2019	78%
2020	74%
2021	76%
2022	77%



Liczba placówek i miejsc dla dzieci

Jednostka terytorialna	Miara	Wartość liczbowa
Gmina	Liczba dzieci w żłobkach	4,00
Gmina	Liczba osób zatrudnionych na stanowisku opiekuna	2,00
Gmina	Liczba żłobków	1,00
Powiat (średnia)	Liczba dzieci w żłobkach	3,17
Powiat (średnia)	Liczba osób zatrudnionych na stanowisku opiekuna	0,67
Powiat (średnia)	Liczba żłobków	0,33
Województwo (średnia)	Liczba dzieci w żłobkach	32,35
Województwo (średnia)	Liczba osób zatrudnionych na stanowisku opiekuna	4,95
Województwo (średnia)	Liczba żłobków	0,92

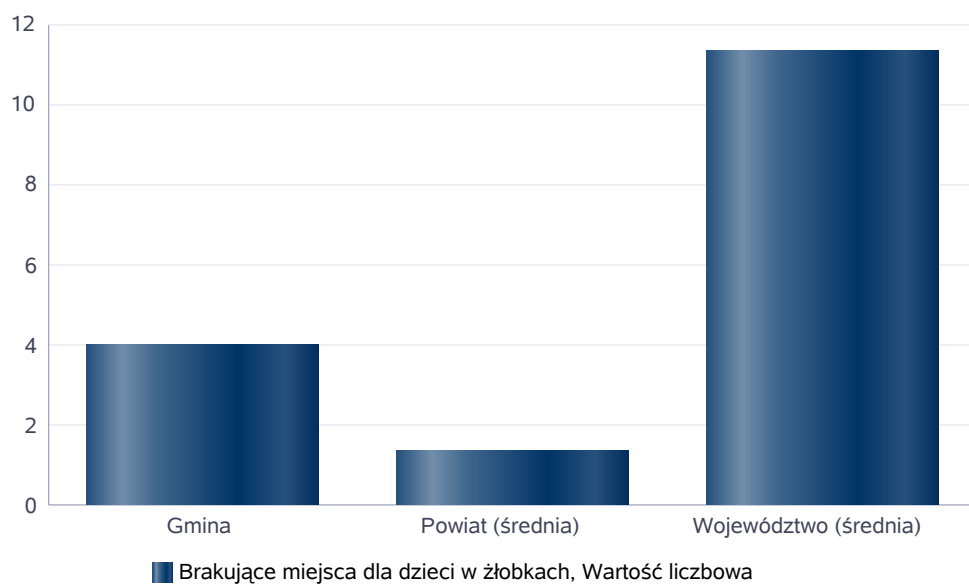
Infrastruktura opieki nad dziećmi



Liczba placówek i miejsc dla dzieci

Jednostka terytorialna	Miara	Wartość liczbową
Gmina	Brakujące miejsca dla dzieci w żłobkach	4,00
Powiat (średnia)	Brakujące miejsca dla dzieci w żłobkach	1,33
Województwo (średnia)	Brakujące miejsca dla dzieci w żłobkach	11,32

Infrastruktura opieki nad dziećmi



INFRASTRUKTURA SPOŁECZNA (stan na 31.XII)

WYSZCZEGÓLNIENIE		Rok 2021	Rok oceny 2022	Prognoza 2023*
INFRASTRUKTURA SPOŁECZNA				
Liczba mieszkań komunalnych w zasobie gminy	1	37	37	37
Liczba wniosków złożonych na mieszkanie komunalne z zasobów gminy	2	7	5	5
w tym z wiersza 1: Liczba mieszkań socjalnych (lokali)	3	12	12	12
Liczba oczekujących na mieszkanie socjalne	4	57	54	54
Liczba wyroków eksmisyjnych bez wskazania lokalu socjalnego	5	1	1	0
Liczba klubów i innych miejsc spotkań dla seniorów	6	6	6	6
Liczba hospicjów	7	0	0	0
Liczba ośrodków dla cudzoziemców	8	X	X	X

* Wielkość prognozy nie dotyczy wartości przyrostu lub spadku. W przypadku braku możliwości oszacowania wielkości liczbowych dla prognozy należy wpisać liczby odpowiadające danym z kolumny "Rok oceny 2022". Niniejsza instrukcja dotyczy wypełniania wszystkich tabel OZPS.

3. Dane o korzystających z pomocy i wsparcia

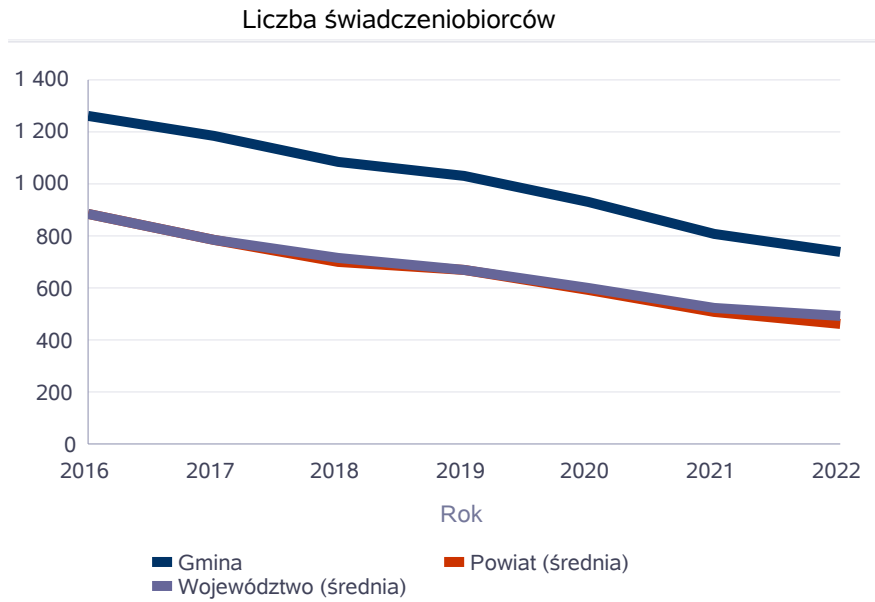
Pomoc i wsparcie w Gminie Bartoszyce z pomocy społecznej w 2022 roku uzyskały 844 osoby, co stanowiło 8,00% wszystkich mieszkańców gminy. W roku oceny, w stosunku do 2021 roku, łączna liczba osób korzystających z pomocy i wsparcia zmalała o 69 osób. W Gminie Bartoszyce najczęściej występującymi przyczynami trudnej sytuacji życiowej osób i rodzin a jednocześnie powodami ubiegania się o pomoc społeczną, wskazanymi przez ośrodki pomocy społecznej w 2022 roku było kolejno:

1. Bezrobocie.
2. Ubóstwo.
3. Niepełnosprawność.
4. Długotrwała lub ciężka choroba.
5. Potrzeba ochrony macierzyństwa.

Poniżej prezentujemy w formie graficznej i tabelarycznej szczegółowe dane dotyczące: liczby rodzin i osób w rodzinach korzystających z pomocy społecznej w podziale na wiek i płeć, wskaźnika deprivacji lokalnej, liczby długotrwale korzystających z pomocy społecznej w podziale na płeć i grupy wiekowe, liczby osób i rodzin korzystających ze świadczeń pieniężnych i niepieniężnych, liczby osób korzystających z usług opiekuńczych i specjalistycznych usług opiekuńczych dla osób z zaburzeniami psychicznymi, liczby rodzin korzystających z poradnictwa specjalistycznego, wskaźnika pracy socjalnej, liczby rodzin korzystających z interwencji kryzysowej, wskaźnika kontraktu socjalnego w podziale na typy, wskaźnika projektów socjalnych.

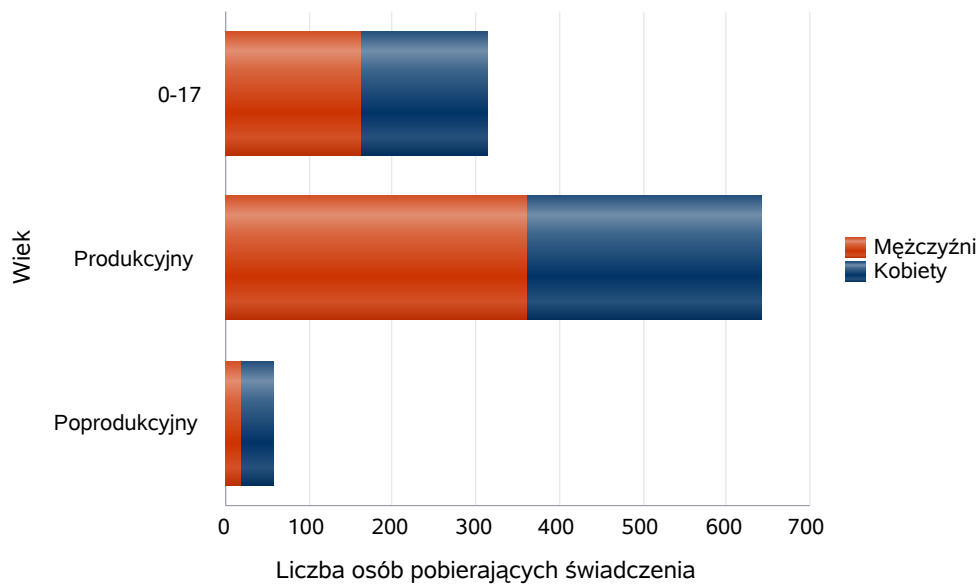
Liczba osób korzystających ze świadczeń na podstawie wydanych decyzji

	Liczba świadczeniobiorców						
	2016	2017	2018	2019	2020	2021	2022
Gmina	1 262	1 185	1 087	1 028	932	805	739
Powiat (średnia)	888	786	703	667	590	508	466
Województwo (średnia)	883	785	716	667	600	524	494



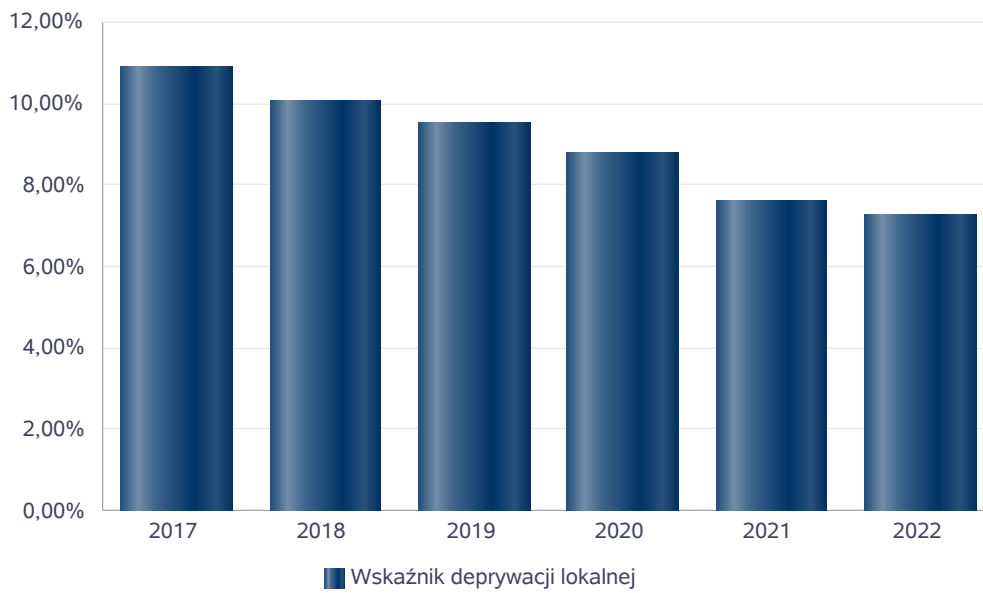
Liczba osób korzystających z pomocy społecznej w podziale na wiek i płeć wg liczby wypłaconych świadczeń

Grupa	Ogółem	Kobiety	Mężczyźni
0-17	313	149	164
Produkcyjny	642	280	362
Poprodukcyjny	57	38	19



Wskaźnik deprivacji lokalnej

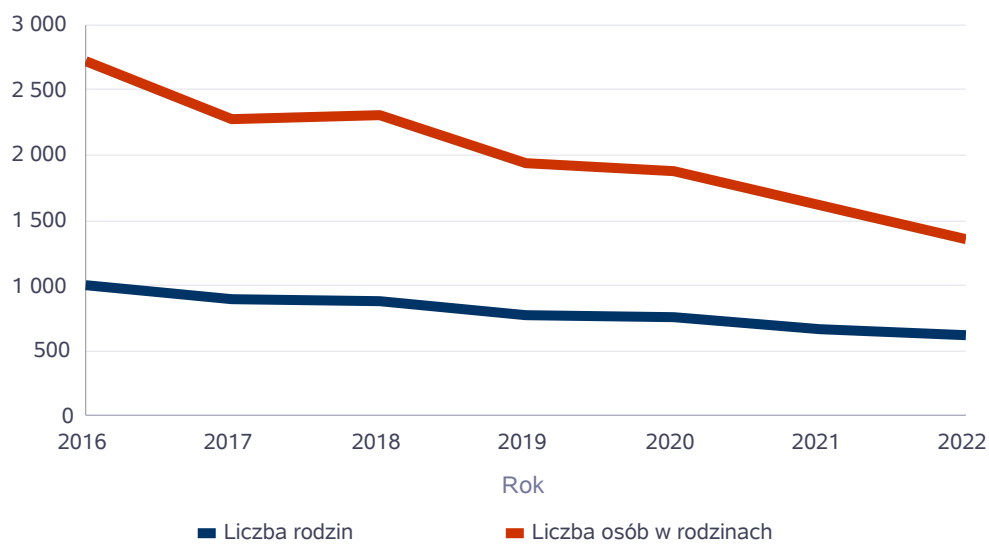
Rok	Wskaźnik deprivacji lokalnej
2017	10,89%
2018	10,04%
2019	9,52%
2020	8,76%
2021	7,61%
2022	7,23%



Liczba rodzin i liczba osób w rodzinach korzystających z pomocy społecznej

Rok	Liczba rodzin	Liczba osób w rodzinach
2016	1 002	2 724
2017	896	2 275
2018	878	2 300
2019	772	1 932
2020	753	1 877
2021	669	1 623
2022	625	1 358

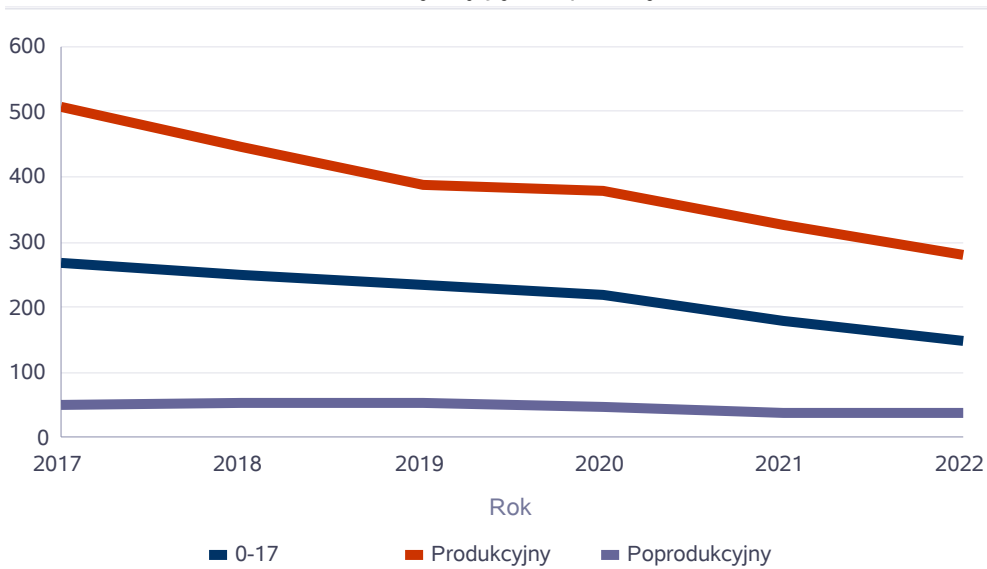
Korzystający z pomocy społecznej



Liczba kobiet korzystających z pomocy społecznej

Poziom	Wiek	Liczba kobiet korzystających z pomocy					
		2017	2018	2019	2020	2021	2022
Bartoszyce (wiejska)	0-17	268	251	235	219	179	149
	Produkcyjny	509	447	387	380	325	280
	Poprodukcyjny	51	52	52	48	37	38
Powiat (średnia)	0-17	163	147	142	126	104	96
	Produkcyjny	326	279	257	244	199	186
	Poprodukcyjny	54	53	57	51	42	41
Województwo (średnia)	0-17	147	136	125	113	93	89
	Produkcyjny	245	219	196	192	164	146
	Poprodukcyjny	68	71	71	66	58	55

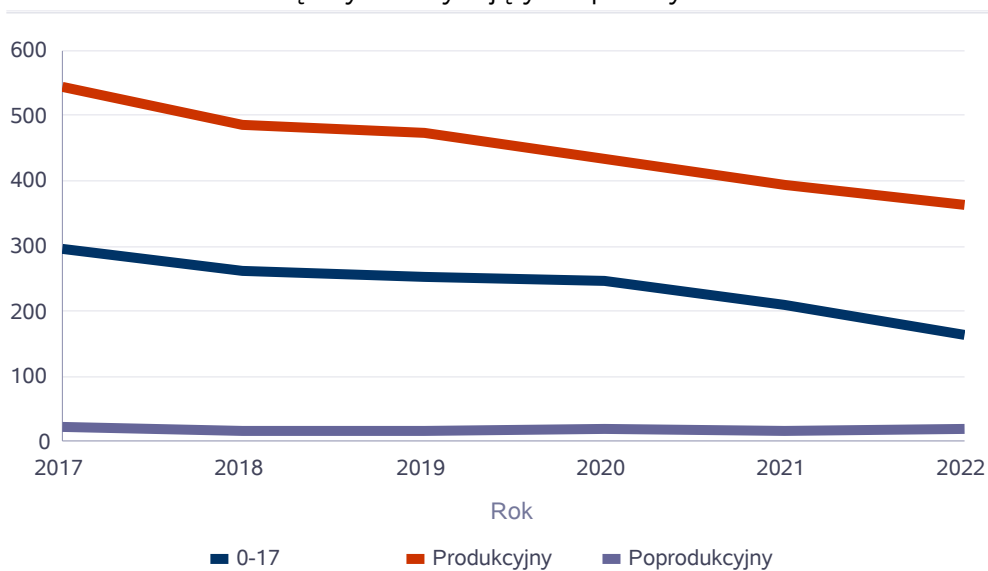
Liczba kobiet korzystających z pomocy



Liczba mężczyzn korzystających z pomocy społecznej

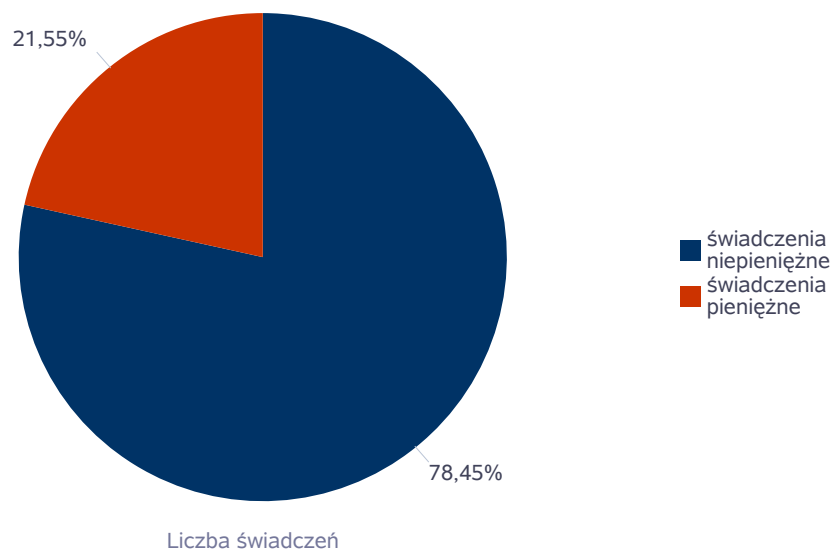
Poziom	Wiek	Liczba mężczyzn korzystających z pomocy					
		2017	2018	2019	2020	2021	2022
Bartoszyce (wiejska)	0-17	297	263	252	247	210	164
	Produkcyjny	543	487	474	433	394	362
	Poprodukcyjny	22	16	16	19	17	19
Powiat (średnia)	0-17	187	164	150	141	114	97
	Produkcyjny	364	314	302	294	261	235
	Poprodukcyjny	17	17	17	17	18	18
Województwo (średnia)	0-17	156	144	130	119	99	94
	Produkcyjny	257	230	211	210	192	169
	Poprodukcyjny	22	22	23	22	22	21

Liczba mężczyzn korzystających z pomocy



Liczba świadczeń pieniężnych i niepieniężnych z pomocy społecznej

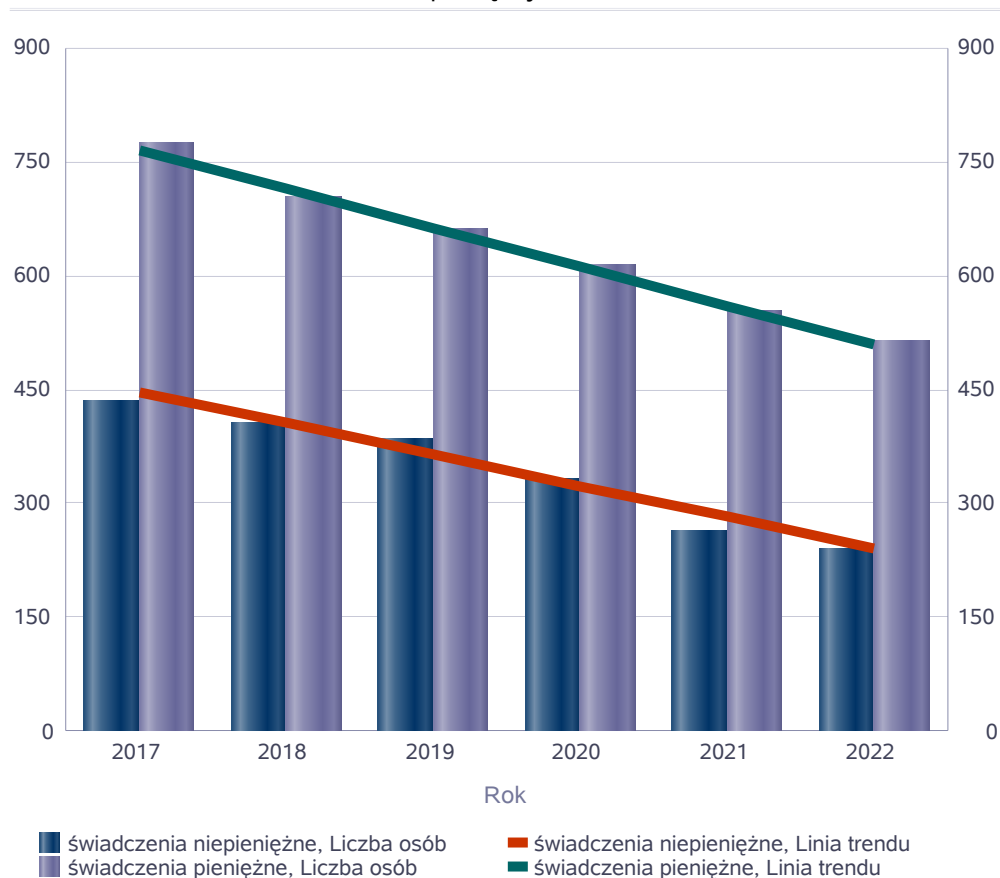
Rodzaj świadczenia	Liczba świadczeń
świadczenia niepieniężne	28 033
świadczenia pieniężne	7 701



Liczba osób korzystających z świadczeń pieniężnych i niepieniężnych

Rodzaj świadczenia	Liczba osób					
	2017	2018	2019	2020	2021	2022
świadczenia niepieniężne	434	406	385	333	263	241
świadczenia pieniężne	775	702	662	615	554	514

Liczba osób korzystających z świadczeń pieniężnych i niepieniężnych

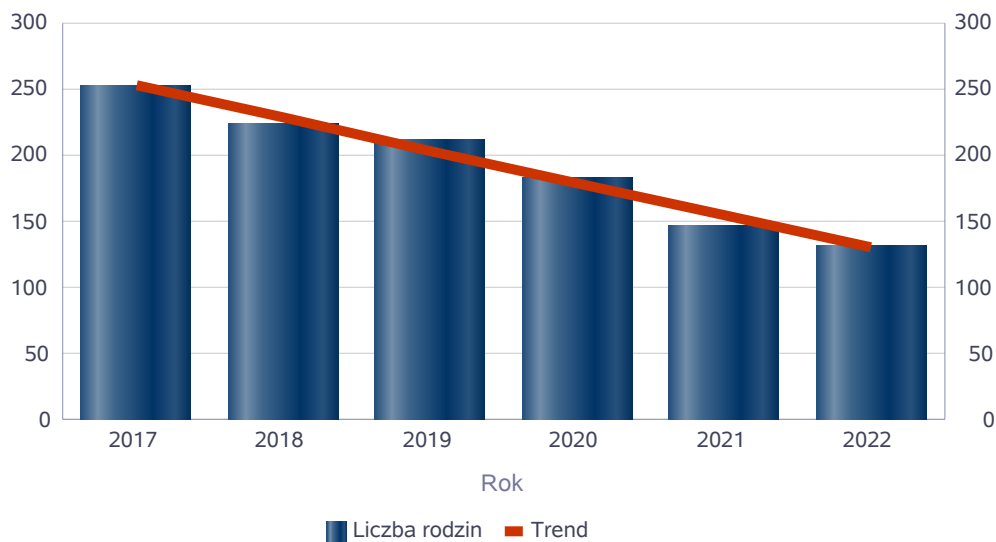


Liczba rodzin korzystających z świadczeń pieniężnych i niepieniężnych

Rodzaj świadczenia	Liczba rodzin					
	2017	2018	2019	2020	2021	2022
świadczenia niepieniężne	252	224	211	183	147	132
świadczenia pieniężne	742	679	636	597	537	499

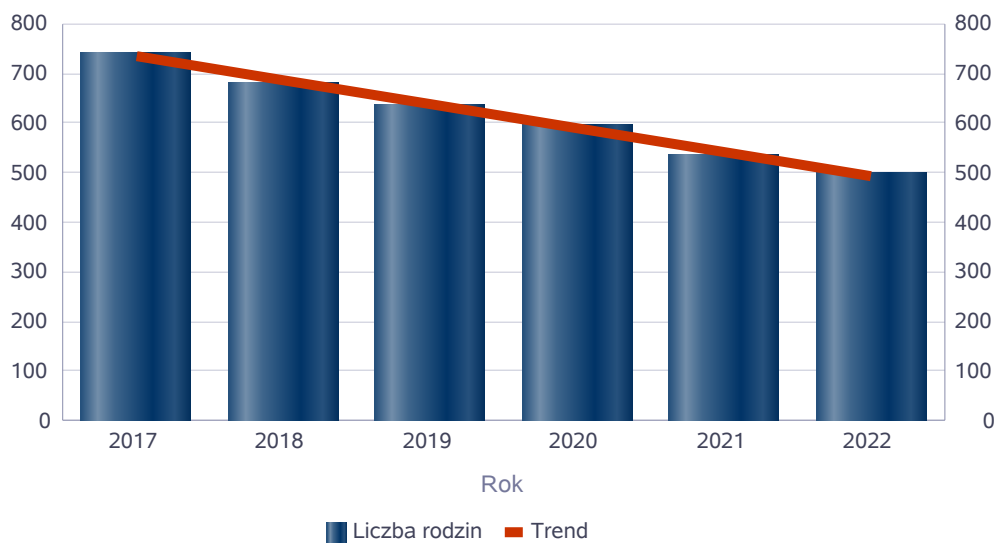
świadczenia niepieniężne

Liczba rodzin



świadczenia pieniężne

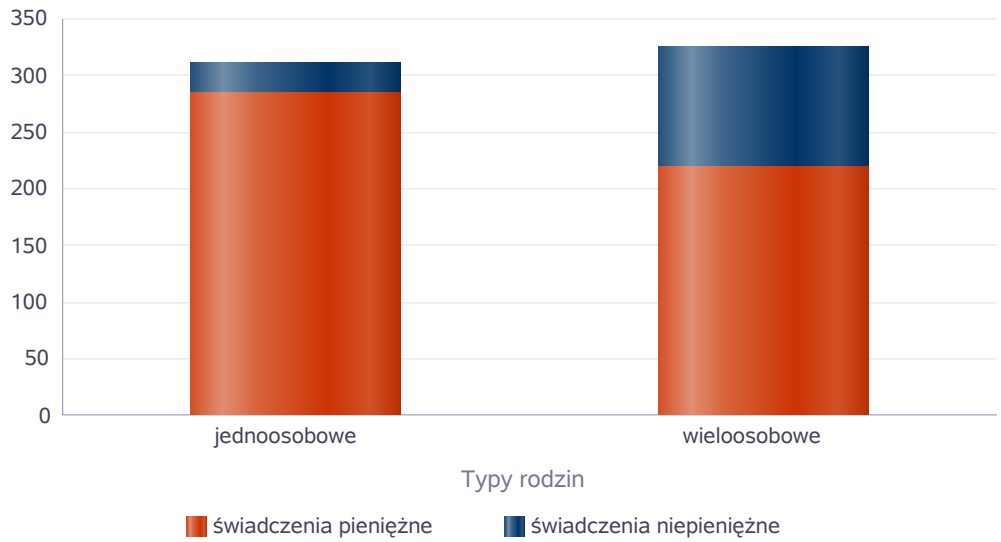
Liczba rodzin



Rodzaje świadczeń, z których korzystają poszczególne typy rodzin

Typy rodzin	Liczba rodzin pobierających świadczenia		
	Ogółem	Świadczenia pieniężne	Świadczenia niepieniężne
jednoosobowe	294	284	26
wielosobowe	228	218	106

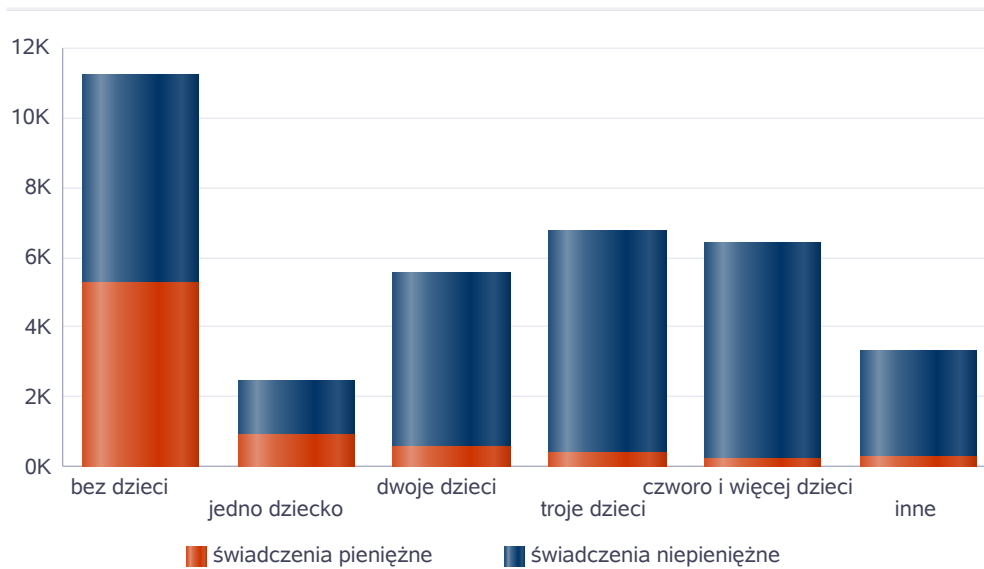
Liczba rodzin pobierających świadczenia



Rodzaje świadczeń, z których korzystają poszczególne typy rodzin ze względu na liczbę dzieci

Typ rodziny	Liczba świadczeń		
	Ogółem	Świadczenia pieniężne	Świadczenia niepieniężne
bez dzieci	11220	5263	5957
jedno dziecko	2465	907	1558
dwoje dzieci	5561	600	4961
troje dzieci	6739	422	6317
czworo i więcej dzieci	6410	230	6180
inne	3339	279	3060

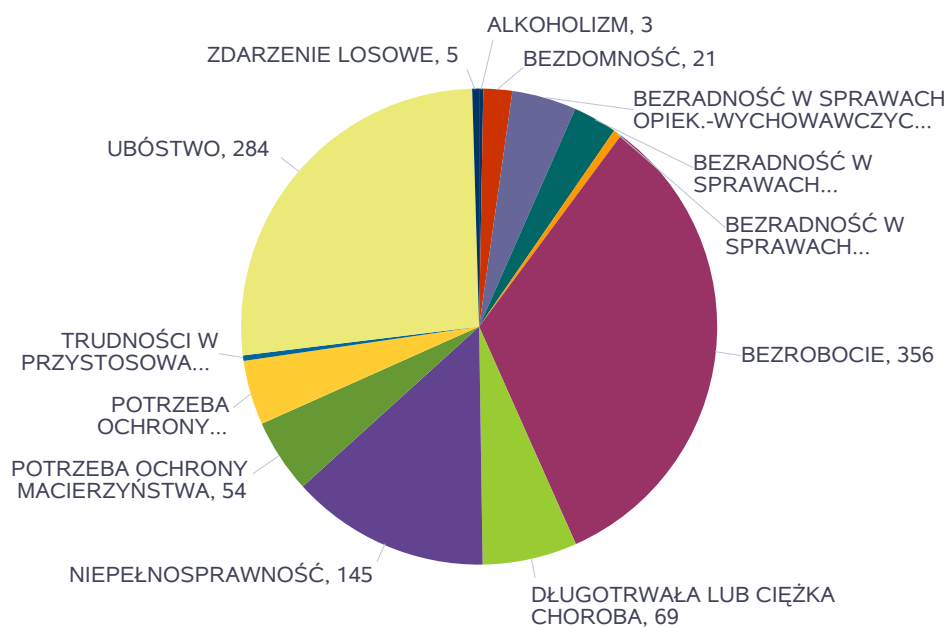
Liczba świadczeń



Powody udzielania pomocy rodzinom

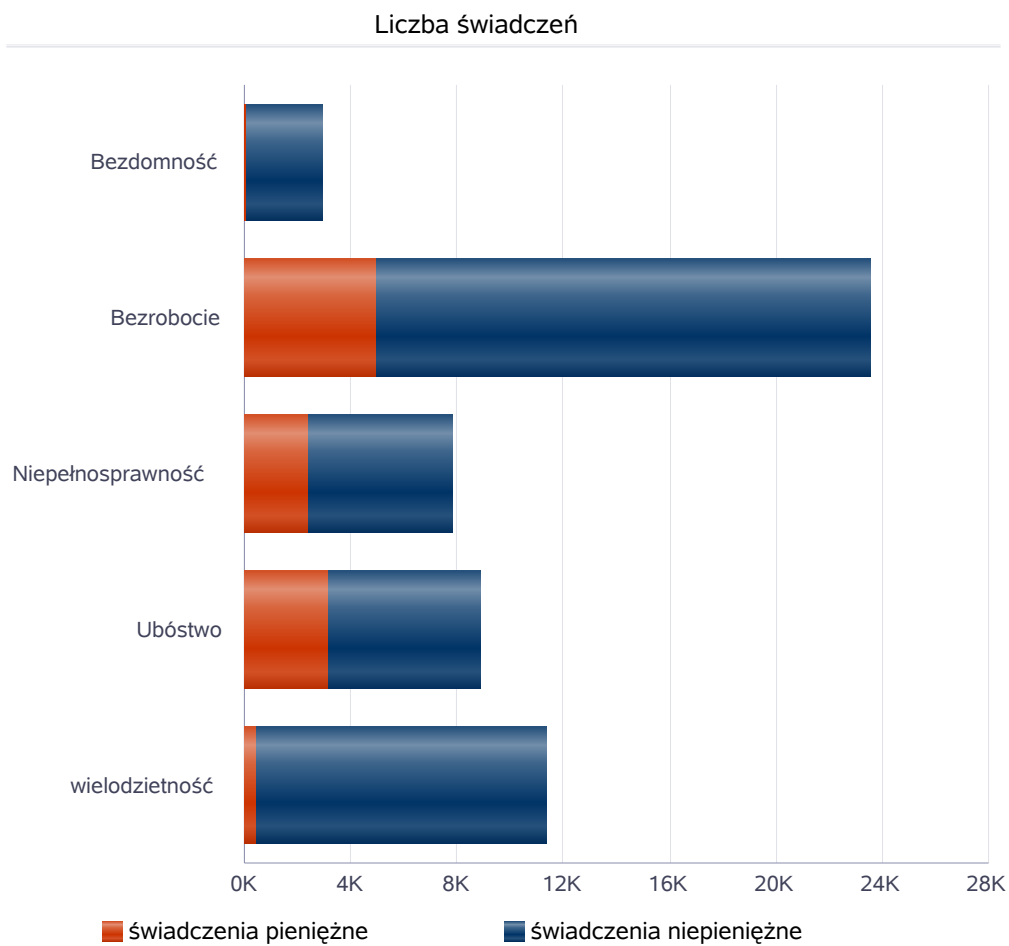
Powody udzielenia pomocy i wsparcia - ranking	LICZBA RODZIN OGÓŁEM
BEZROBOCIE	356
UBÓSTWO	284
NIEPEŁNOSPRAWNOŚĆ	145
DŁUGOTRWAŁA LUB CIĘŻKA CHOROBA	69
POTRZEBA OCHRONY MACIERZYŃSTWA	54
BEZRADNOŚĆ W SPRAWACH OPIEK.-WYCHOWAWCZYCH I PROWADZENIA GOSPODARSTWA DOMOWEGO - OGÓŁEM	47
POTRZEBA OCHRONY MACIERZYŃSTWA - W TYM: POTRZEBA OCHRONY WIELODZIETNOŚCI	47
BEZRADNOŚĆ W SPRAWACH OPIEK.-WYCHOWAWCZYCH I PROWADZENIA GOSPODARSTWA DOMOWEGO - OGÓŁEM - W TYM: RODZINY NIEPEŁNE	32
BEZDOMNOŚĆ	21
BEZRADNOŚĆ W SPRAWACH OPIEK.-WYCHOWAWCZYCH I PROWADZENIA GOSPODARSTWA DOMOWEGO - OGÓŁEM - W TYM: RODZINY WIELODZIETNE	6
ZDARZENIE LOSOWE	5
TRUDNOŚCI W PRZYSTOSOWANIU DO ŻYCIA PO ZWOLNIENIU Z ZAKŁADU KARNEGO	4
ALKOHOLIZM	3

Powody udzielenia pomocy i wsparcia



Główne powody przyznania świadczeń w roku

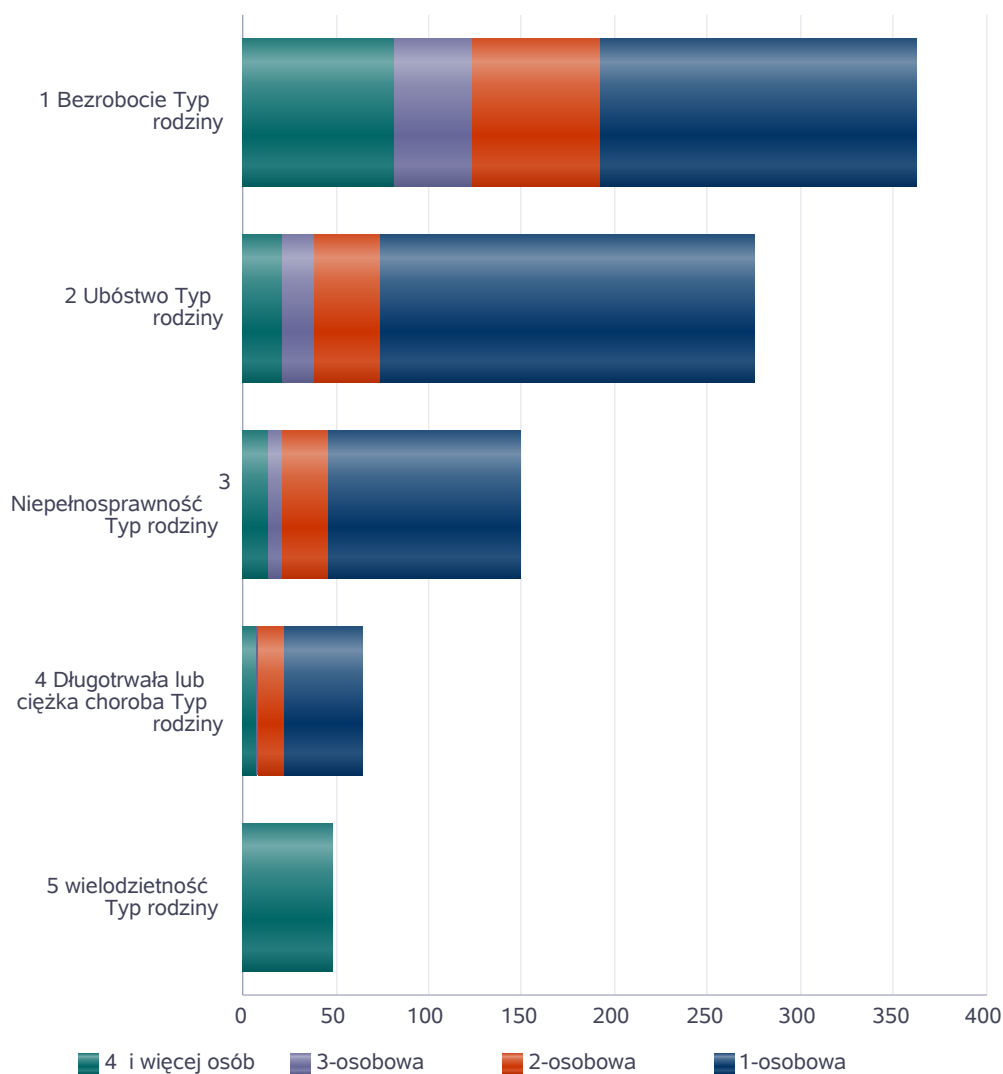
Powód przyznania	Ogółem	Liczba świadczeń	
		świadczenia niepieniężne	świadczenia pieniężne
Bezrobocie	23 542	18 605	4 937
wielodzietność	11 344	10 892	452
Ubóstwo	8 868	5 688	3 180
Niepełnosprawność	7 853	5 454	2 399
Bezdomność	2 898	2 805	93



Główne powody przyznawania pomocy dla rodzin jednoosobowych i wieloosobowych

Powód przyznania	Ogółem	Typ rodziny	Typ rodziny	Typ rodziny	Typ rodziny
		1-osobowa	2-osobowa	3-osobowa	4 i więcej osób
Bezrobocie	362	169	69	42	82
Ubóstwo	275	201	35	17	22
Niepełnosprawność	150	104	24	8	14
Długotrwała lub ciężka choroba	65	42	14	2	7
wielodzietność	48				48

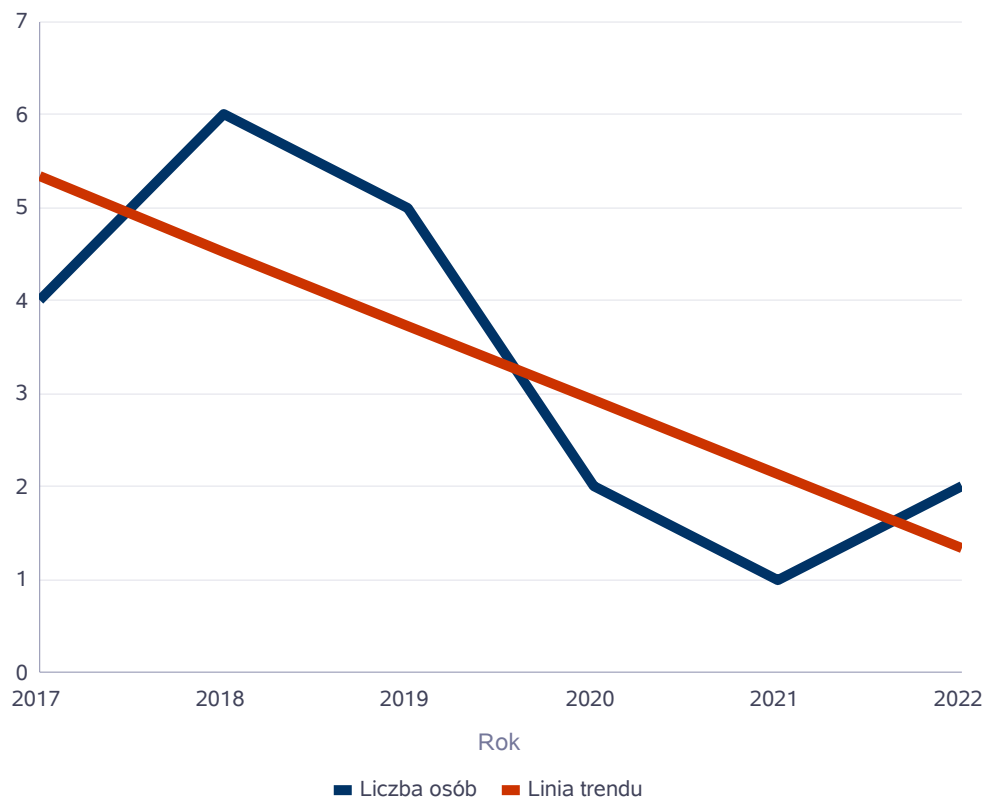
Liczba rodzin pobierających świadczenia wg powodów



Liczba osób korzystających ze usług opiekuńczych

Rok	Liczba osób
2017	4
2018	6
2019	5
2020	2
2021	1
2022	2

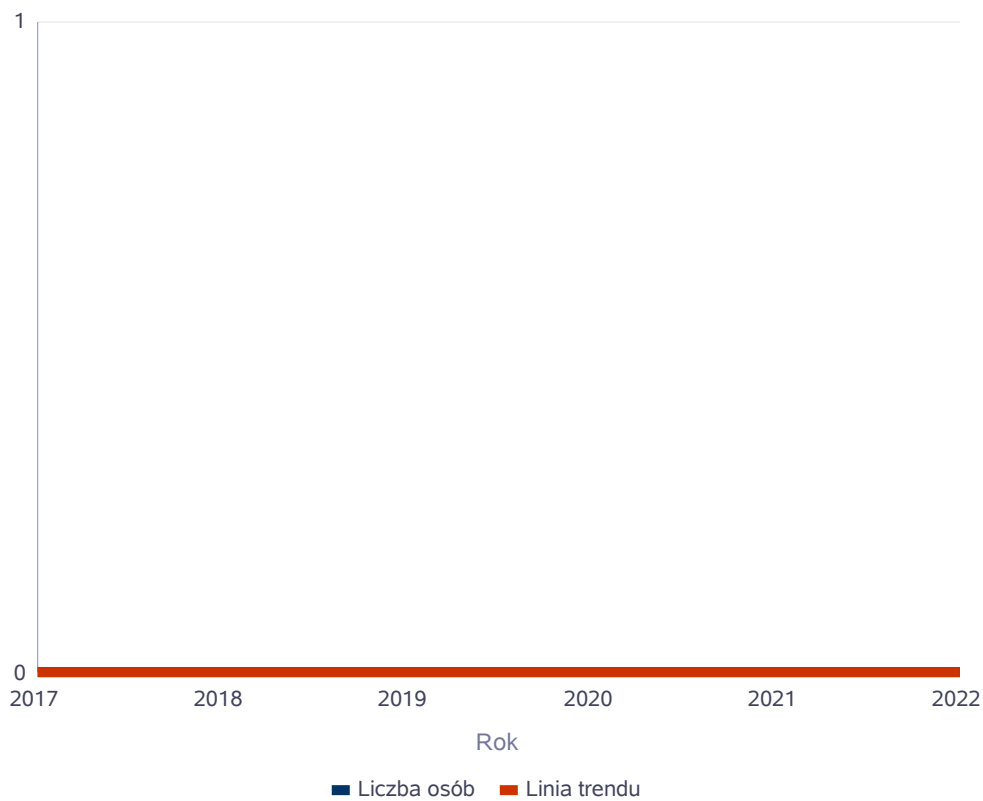
Liczba osób



Liczba osób korzystających z specjalistycznych usług opiekuńczych

Rok	Liczba osób
2017	0
2018	0
2019	0
2020	0
2021	0
2022	0

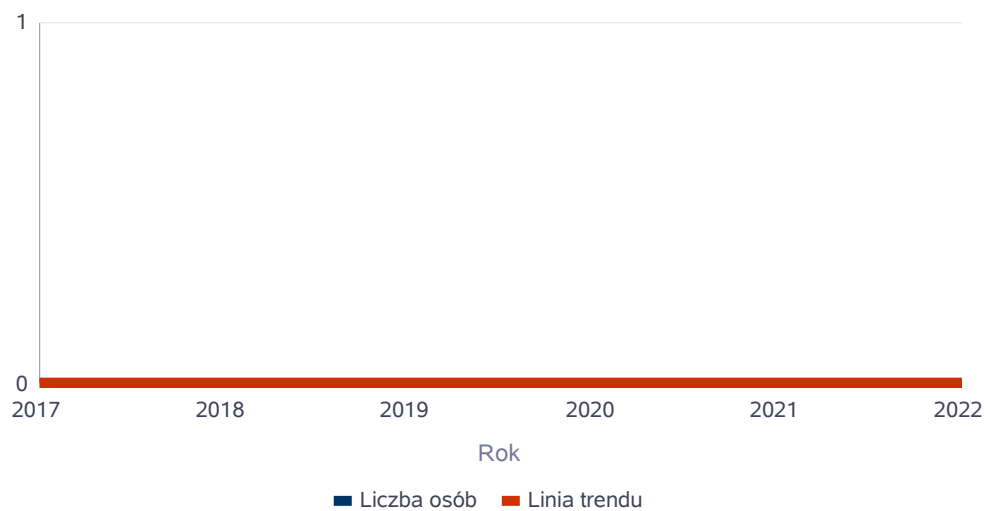
Liczba osób



Liczba osób korzystających z usług specjalistycznych opiekuńczych dla osób z zaburzeniami psychicznymi

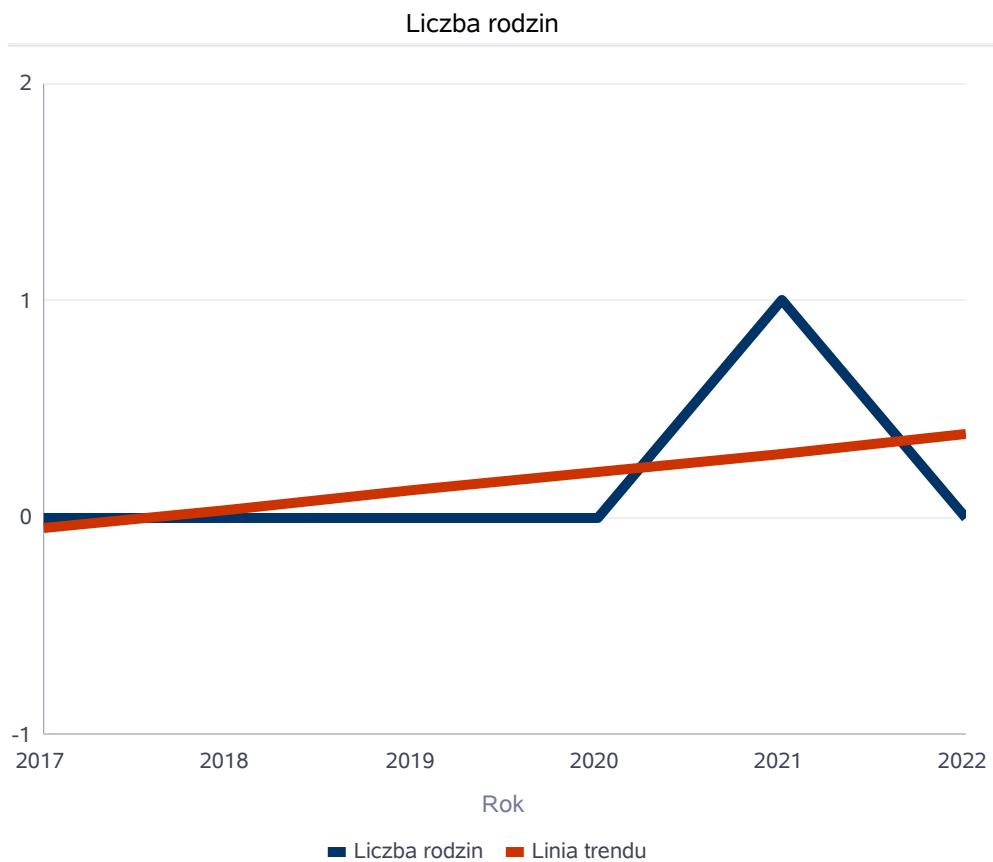
Rok	Liczba osób
2017	0
2018	0
2019	0
2020	0
2021	0
2022	0

Liczba osób



Liczba rodzin korzystających z poradnictwa specjalistycznego

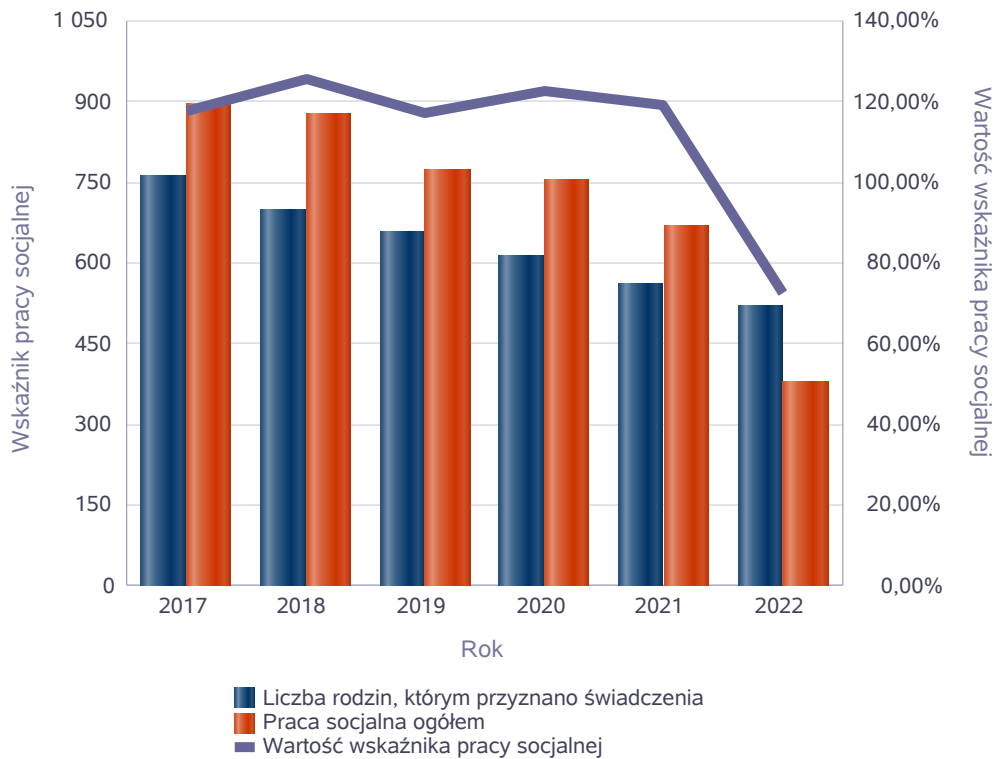
Rodzaj	Liczba rodzin w latach					
	2017	2018	2019	2020	2021	2022
Poradnictwo specjalistyczne	0	0	0	0	1	0



Wskaźnik pracy socjalnej - wskaźnik obliczany jako stosunek liczby rodzin objętych pracą socjalną do rodzin osób, którym przyznano świadczenie pomnożony przez 100%

	2017	2018	2019	2020	2021	2022
Wskaźnik pracy socjalnej	117,74%	125,79%	117,33%	122,64%	119,25%	72,69%
Liczba rodzin, którym przyznano świadczenia	761	698	658	614	561	520
Praca socjalna ogółem	896	878	772	753	669	378

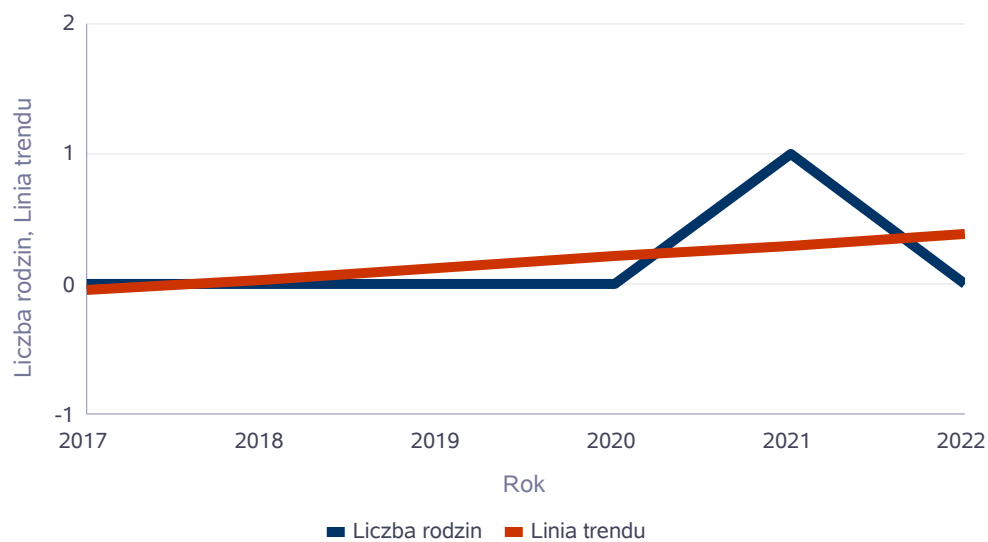
Wskaźnik pracy socjalnej



Liczba rodzin korzystających z interwencji kryzysowej

Udzielone świadczenia	Liczba rodzin					
	2017	2018	2019	2020	2021	2022
Interwencja kryzysowa	0	0	0	0	1	0

Liczba rodzin korzystających z interwencji kryzysowej

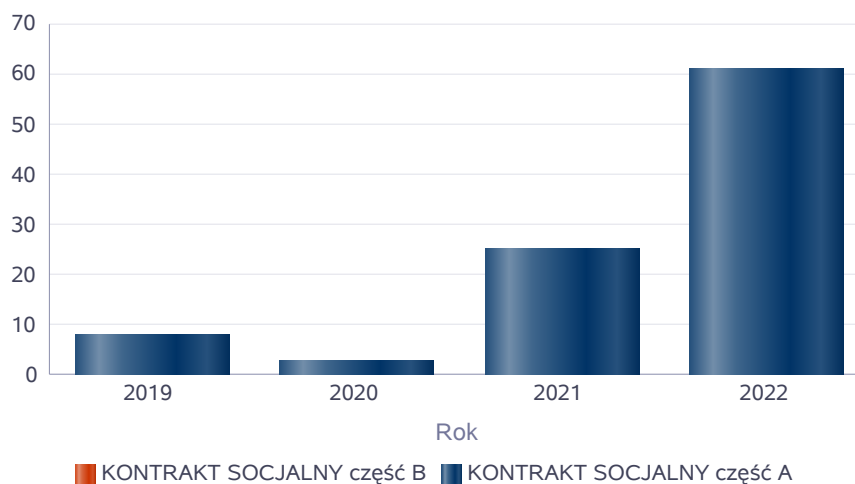


Kontrakt socjalny

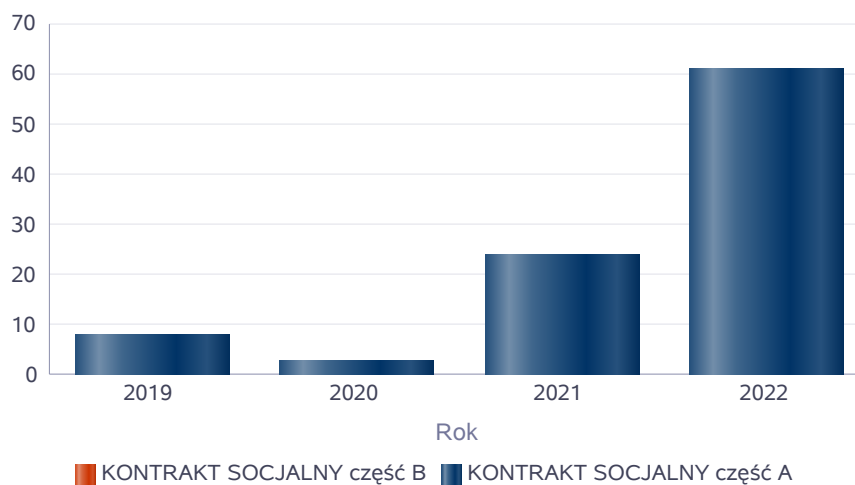
Wskaźnik obliczany jako udział osób objętych kontraktem socjalnym typu A i typu B w ogólnej liczbie osób nim objętych

Rok	Praca socjalna	Liczba kontraktów/projektów	Liczba osób objętych kontraktami/projektami socjalnymi
2019	KONTRAKT SOCJALNY część A	8	8
	KONTRAKT SOCJALNY część B	0	0
2020	KONTRAKT SOCJALNY część A	3	3
	KONTRAKT SOCJALNY część B	0	0
2021	KONTRAKT SOCJALNY część A	25	24
	KONTRAKT SOCJALNY część B	0	0
2022	KONTRAKT SOCJALNY część A	61	61
	KONTRAKT SOCJALNY część B	0	0

Liczba kontraktów/projektów

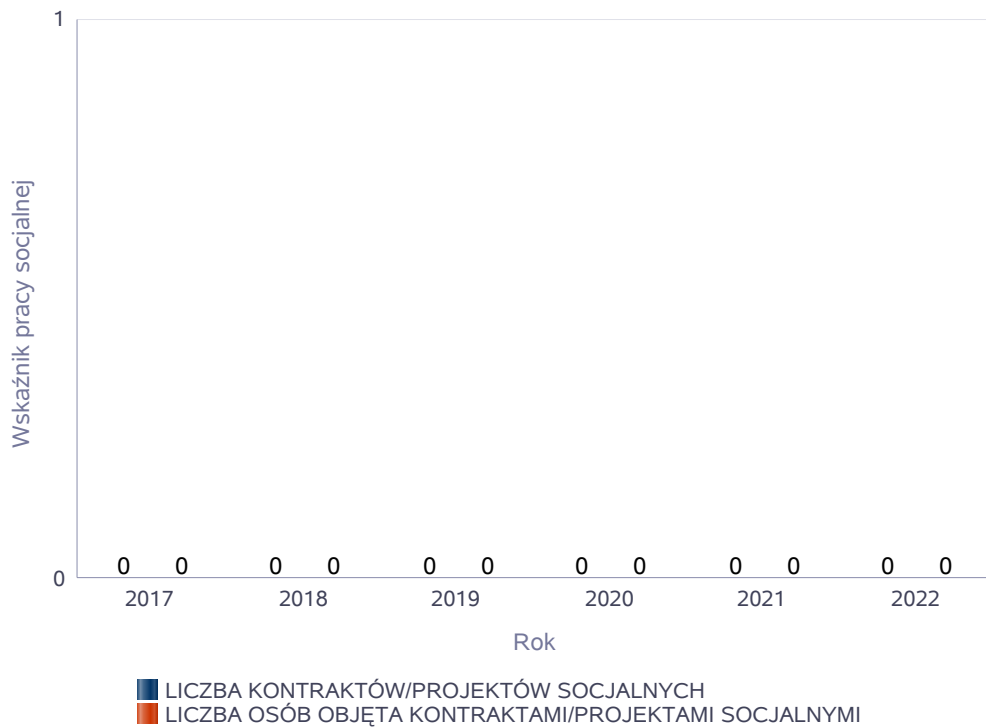


Liczba osób objętych kontraktami/projektami socjalnymi



Liczba projektów społecznych w odniesieniu do liczby osób nimi objętych

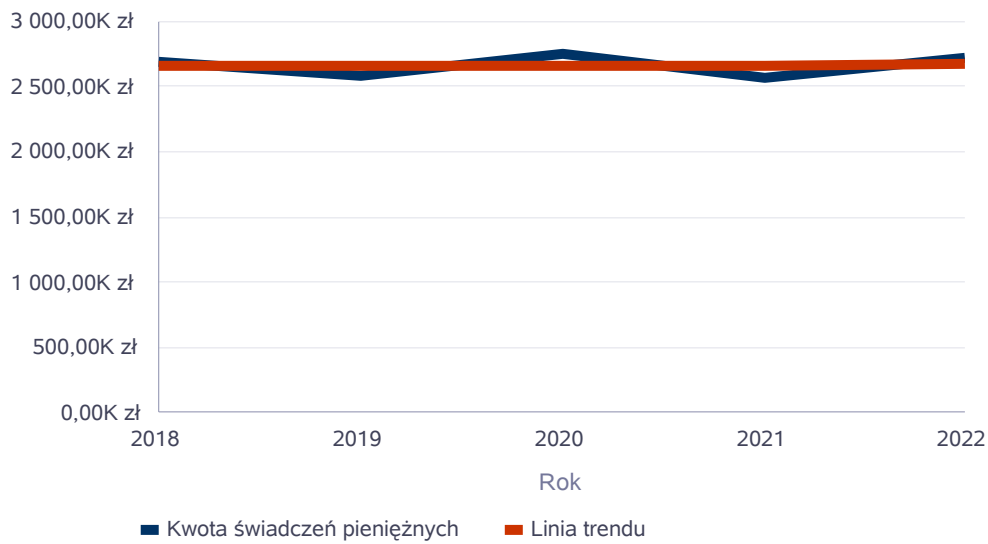
	2017	2018	2019	2020	2021	2022
LICZBA KONTRAKTÓW/PROJEKTÓW SOCJALNYCH	0	0	0	0	0	0
LICZBA OSÓB OBJĘTA KONTRAKTAMI/PROJEKTAMI SOCJALNYMI	0	0	0	0	0	0



Świadczenia pieniężne z pomocy społecznej

Rok	Kwota świadczeń pieniężnych
2018	2 695 640,03 zł
2019	2 588 579,51 zł
2020	2 756 060,99 zł
2021	2 569 849,31 zł
2022	2 717 056,41 zł

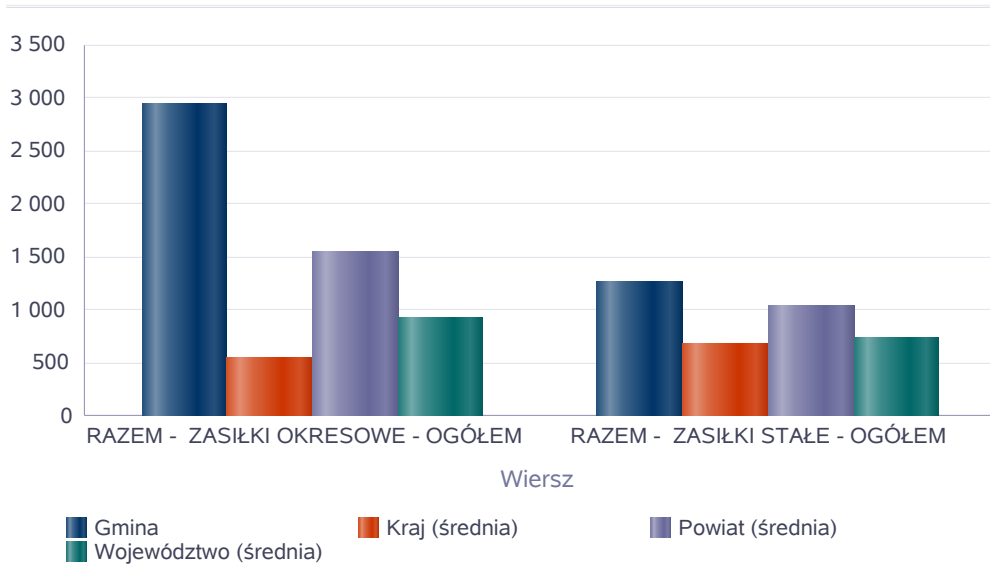
Kwota świadczeń pieniężnych



Podstawowe statystyki dla świadczeń pieniężnych

Poziom	Wiersz	Liczba świadczeń
Gmina	RAZEM - ZASIŁKI OKRESOWE - OGÓŁEM	2 948
	RAZEM - ZASIŁKI STAŁE - OGÓŁEM	1 261
Powiat (średnia)	RAZEM - ZASIŁKI OKRESOWE - OGÓŁEM	1 554
	RAZEM - ZASIŁKI STAŁE - OGÓŁEM	1 039
Województwo (średnia)	RAZEM - ZASIŁKI OKRESOWE - OGÓŁEM	919
	RAZEM - ZASIŁKI STAŁE - OGÓŁEM	737
Kraj (średnia)	RAZEM - ZASIŁKI OKRESOWE - OGÓŁEM	544
	RAZEM - ZASIŁKI STAŁE - OGÓŁEM	683

Liczba świadczeń



**DANE O KORZYSTAJĄCYCH Z POMOCY I WSPARCIA
w całym okresie sprawozdawczym**

WYSZCZEGÓLNIENIE		Rok 2021	Rok oceny 2022	Prognoza 2023
OSOBY I RODZINY, KTÓRYM UDZIELONO POMOCY I WSPARCIA				
Liczba osób	1	913	844	844
OSOBY I RODZINY, KTÓRYM PRZYZNANO ŚWIADCZENIE				
Liczba osób	2	805	739	739
W tym: osoby długotrwale korzystające	3	568	549	549
Wiek 0-17	4	234	211	211
Wiek produkcyjny *	5	523	483	483
Wiek poprodukcyjny **	6	48	45	45
Liczba rodzin	7	561	520	520
Liczba osób w rodzinach	8	1 245	1 098	1 098
w tym: KOBIETY (z wierszy 2-6)				
Ogółem	9	421	376	376
W tym: osoby długotrwale korzystające	10	295	276	276
Wiek 0-17	11	114	102	102
Wiek 18-59	12	274	246	246
Wiek 60 lat i więcej	13	33	28	28
OSOBY I RODZINY, Z KTÓRYMI PRZEPROWADZONO WYWIAD ŚRODOWISKOWY				
Liczba osób ogółem	14	498	532	532
Liczba rodzin	15	485	520	520
Liczba osób w rodzinach	16	1 053	1 079	1 079
KONTRAKT SOCJALNY				
Liczba zawartych kontraktów socjalnych - ogółem	17	25	61	61
Liczba osób objętych kontraktem socjalnym - ogółem	18	24	61	61

* wiek produkcyjny: kobiety w wieku 18-59 lat, mężczyźni 18-64 lat

** wiek poprodukcyjny: kobiety w wieku 60 i więcej, mężczyźni 65 i więcej

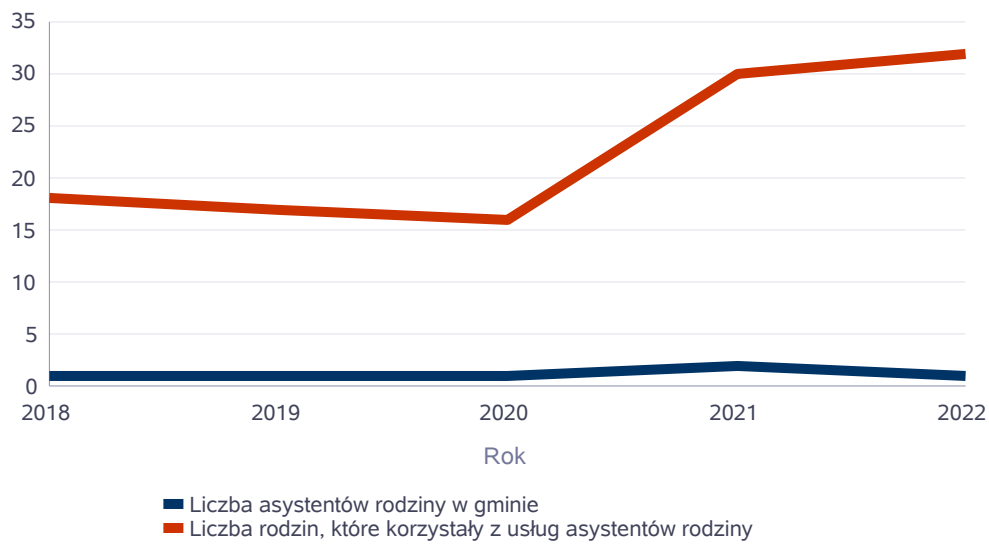
3.1. Dane o korzystających z pomocy i wsparcia GMINA - ZADANIA OPS oraz MOPS, MOPR

Pomoc i wsparcie w Gminie Bartoszyce z pomocy społecznej w 2022 roku w postaci świadczeń pieniężnych uzyskało 541 osób, zaś w postaci świadczeń niepieniężnych 240 osób. Odpłatność gminy za pobyt w Domu Pomocy Społecznej dotyczyła 35 osób. W gminie zatrudnionych było 2 asystentów rodziny, którzy objęli swoją opieką 32 rodziny. Poniżej prezentujemy w formie graficznej i tabelarycznej szczegółowe dane dotyczące: świadczeń pieniężnych z pomocy społecznej w podziale na zasiłki stałe, okresowe oraz celowe, liczby asystentów rodziny, liczby rodzin wspieranych i liczby osób objętych pracą asystenta rodziny.

Liczba asystentów rodziny oraz liczba rodzin objętych pracą asystenta rodziny

	2018	2019	2020	2021	2022
Liczba asystentów rodziny w gminie	1	1	1	2	1
Liczba rodzin, które korzystały z usług asystentów rodziny	18	17	16	30	32

Liczba asystentów rodziny oraz liczba rodzin



**Dane o osobach korzystających z pomocy i wsparcia
 GMINA - ZADANIA OPS ORAZ MOPS, MOPR
 wypełniają wyłącznie gminy i miasta na prawach powiatu
 w całym okresie sprawozdawczym**

WYSZCZEGÓLNIENIE		Rok 2021	Rok oceny 2022	Prognoza 2023
SWIADCZENIA PIENIĘŻNE Z POMOCY SPOŁECZNEJ				
ZASIŁEK STAŁY				
Liczba osób	1	123	125	130
Kwota świadczeń w złotych	2	650 290	765 797	801 054
W tym: (wiersze 3-6)				
Zasiłek stały dla osób samotnie gospodarujących				
Liczba osób	3	94	100	100
Kwota świadczeń w złotych	4	538 946	661 802	687 059
Zasiłek stały dla osoby w rodzinie				
Liczba osób	5	33	26	30
Kwota świadczeń w złotych	6	111 344	103 995	113 995
ZASIŁEK OKRESOWY				
Liczba osób	7	394	366	380
Kwota świadczeń w złotych	8	1 175 251	1 210 455	1 250 000
W tym: (wiersze 9-16)				
Zasiłek okresowy z tytułu bezrobocia				
Liczba osób	9	330	316	330
Kwota świadczeń w złotych	10	1 006 524	1 099 896	1 186 380
Zasiłek okresowy z tytułu długotrwałej choroby				
Liczba osób	11	3	8	15
Kwota świadczeń w złotych	12	1 855	6 531	16 531
Zasiłek okresowy z tytułu niepełnosprawności				
Liczba osób	13	32	28	35
Kwota świadczeń w złotych	14	50 708	37 089	47 089
Zasiłek okresowy z tytułu możliwości utrzymania lub nabycia uprawnień do świadczeń z innych systemów zabezpieczenia społecznego				
Liczba osób	15	0	0	0
Kwota świadczeń w złotych	16	0	0	0
Zasiłek okresowy kontynuowany niezależnie od dochodu na podstawie art. 38 ust. 4a i 4b				
Liczba osób	17	0	0	0
Kwota świadczeń w złotych	18	0	0	0
ZASIŁEK CELOWY				
Liczba osób	19	447	399	450
Kwota świadczeń w złotych	20	742 089	723 604	1 015 141
W tym: (wiersze 21 - 22)				
ZASIŁEK CELOWY PRYZNANY W RAMACH PROGRAMU WIELOLETNIEGO "POSIŁEK W SZKOLE I W DOMU"				
Liczba osób	21	414	388	380
Kwota świadczeń w złotych	22	656 282	691 351	678 000
ZASIŁEK CELOWY PRYZNANY NIEZALEŻNIE OD DOCHODU na podstawie art. 39a ust. 1 i 2				

WYSZCZEGÓLNIENIE		Rok 2021	Rok oceny 2022	Prognoza 2023
Liczba osób	23	0	0	0
Kwota świadczeń w złotych	24	0	0	0
ŚWIADCZENIA NIEPIENIĘŻNE Z POMOCY SPOŁECZNEJ				
POSIŁEK OGÓLEM				
Liczba osób	25	249	229	230
Kwota świadczeń w złotych	26	143 318	213 265	220 000
W tym: (z wierszy 25 - 26)				
DLA DZIECI				
Liczba osób	27	236	213	215
Kwota świadczeń w złotych	28	132 864	202 160	190 000
W tym (z wierszy 25-26):				
POSIŁEK świadczenie przyznane w ramach programu wieloletniego "POSIŁEK W SZKOLE I W DOMU"				
Liczba osób	29	249	229	230
Kwota świadczeń w złotych	30	143 318	213 265	220 000
W tym (z wierszy 29-30):				
DLA DZIECI				
Liczba osób	31	236	213	215
Kwota świadczeń w złotych	32	132 864	202 160	190 000
SCHRONIENIE - OGÓLEM				
Liczba osób	33	14	17	20
Kwota świadczeń w złotych	34	144 282	145 417	300 000
UBRANIE				
Liczba osób	35	0	0	0
Kwota świadczeń w złotych	36	0	0	0
SPRAWIENIE POGRZEBU				
Liczba osób	37	3	1	1
Kwota świadczeń w złotych	38	8 000	2 600	2 600
ODPŁATNOŚĆ GMINY ZA POBYT W DOMU POMOCY SPOŁECZNEJ				
Liczba osób	39	30	35	38
Kwota świadczeń w złotych	40	1 010 908	1 126 449	1 495 487
WSPIERANIE RODZINY I PIECZA ZASTĘPCZA				
Liczba rodzin objęta pracą asystenta rodziny	41	30	32	32
Liczba rodzin wspierających	42	0	0	0
Liczba asystentów rodziny	43	2	1	1
Odpłatność za pobyt dziecka w pieczy zastępczej w złotych	44	392 382	500 615	623 692

4. Inne rodzaje pomocy i świadczeń

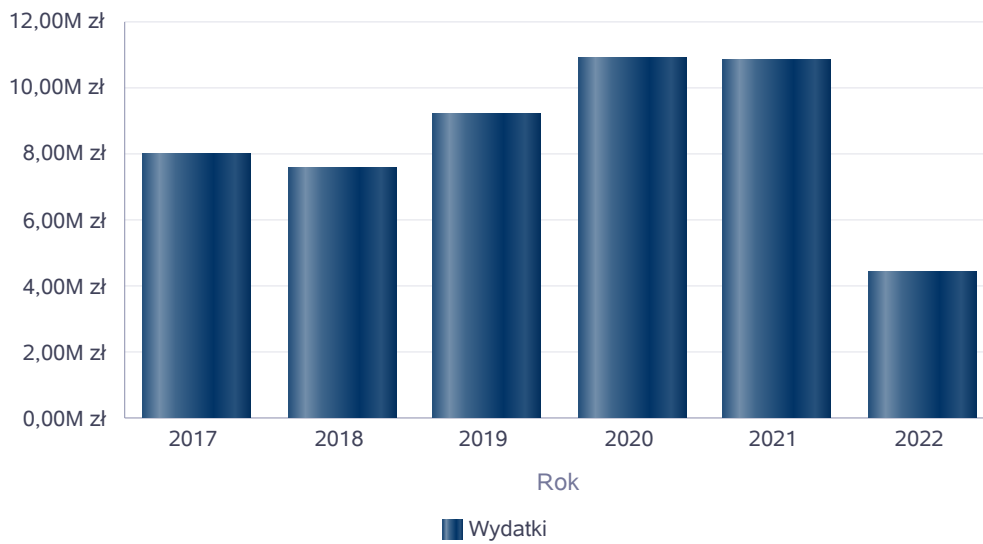
W ramach programu Rodzina 500+ w roku 2022 w okresie od 2022.01.01 do 2022.05.31 wypłacono 8872 świadczenia na kwotę 4.429.341,10 zł, + koszty obsługi w wysokości 14.665,22 zł, ze środków rządowego programu skorzystało 1799 dzieci. Od dnia 01.06.2022 r. realizacja i wypłata świadczenia zajmuje się Zakład Ubezpieczeń Społecznych. Liczba pobierających w roku oceny zasiłek rodzinny wyniosła 255 rodzin. W stosunku do roku poprzedniego liczba ta zmalała o 54 rodziny. Całkowita kwota przyznanego świadczenia w formie zasiłku rodzinnego wyniosła 1 222 989,48 zł i w porównaniu z rokiem poprzednim zmalała o 231 758,13 zł. Poniżej prezentujemy w formie graficznej i tabelarycznej szczegółowe dane dotyczące: liczby rodzin, które otrzymały świadczenie wychowawcze w ciągu roku, kwoty świadczenia wychowawczego w ciągu roku, liczby rodzin i kwoty świadczeń w zakresie zasiłków rodzinnych, dodatków do zasiłków rodzinnych, jednorazowych dodatków z tytułu urodzenia się dziecka, jednorazowej

zapomogi z tytułu urodzenia dziecka, liczby i kwot świadczeń pielęgnacyjnych, zasiłku pielęgnacyjnego, zasiłku pielęgnacyjnego dla niepełnosprawnego dziecka, dla osoby niepełnosprawnej w wieku powyżej 16 lat o różnych stopniach niepełnosprawności, zasiłku pielęgnacyjnego dla osób, które ukończyły 75 lat, specjalnego zasiłku opiekuńczego, zasiłku dla opiekuna, świadczeń alimentacyjnych.

Świadczenie wychowawcze - kwota świadczeń

Rok	Wydatki
2017	7 962 892,00 zł
2018	7 580 507,00 zł
2019	9 157 016,00 zł
2020	10 854 195,00 zł
2021	10 788 035,00 zł
2022	4 429 341,00 zł

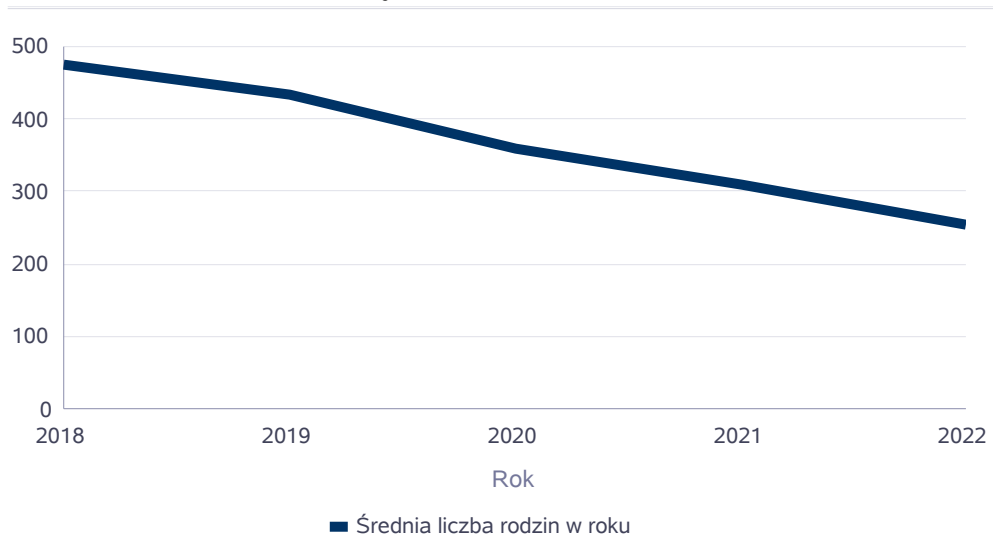
Świadczenie wychowawcze - kwota świadczeń



Średniomiesięczna liczba rodzin korzystających z zasiłków rodzinnych wraz dodatkami oraz korzystających z jednorazowej zapomogi z tytułu urodzenia dziecka

	Liczba rodzin				
	2018	2019	2020	2021	2022
Liczba rodzin korzystających z zasiłków rodzinnych wraz dodatkami	474	434	360	309	255

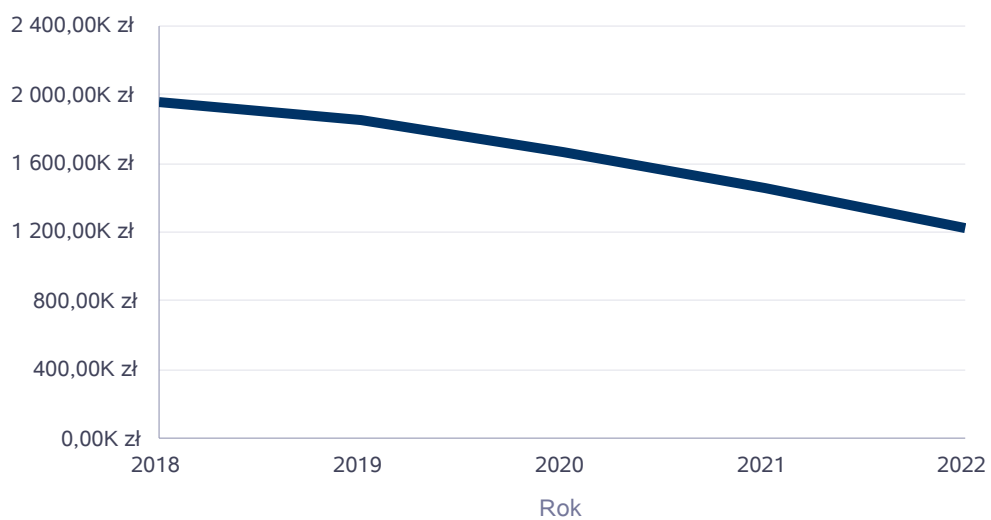
Średniomiesięczna liczba rodzin korzystających z zasiłków rodzinnych wraz dodatkami



Kwotę zasiłków rodzinnych wraz z dodatkami ogółem wypłaconych w ciągu roku

Rok	Kwota
2018	1 955 425,54 zł
2019	1 851 415,21 zł
2020	1 662 914,80 zł
2021	1 454 747,61 zł
2022	1 222 989,48 zł

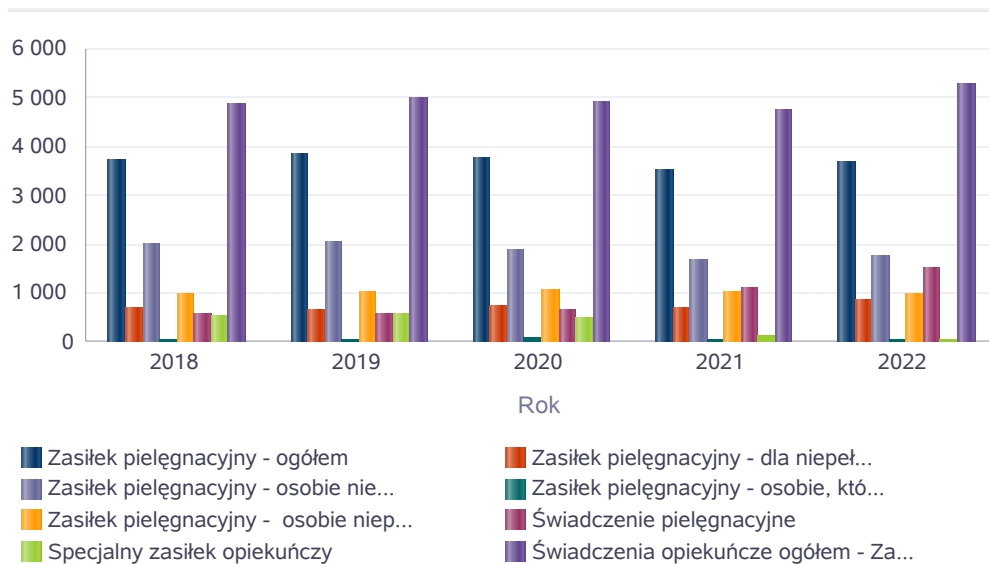
Kwota zasiłków rodzinnych wraz dodatkami oraz jednorazowej zapomogi z tytułu urodzenia dziecka



Liczba świadczeń: świadczenie pielęgnacyjne, zasiłek pielęgnacyjny, zasiłek pielęgnacyjny dla niepełnosprawnego dziecka, dla osoby niepełnosprawnej w wieku powyżej 16 lat o różnych stopniach niepełnosprawności, zasiłek pielęgnacyjny dla osób, które ukończyły 75 lat, specjalny zasiłek opiekuńczy, zasiłek dla opiekuna

Świadczenia opiekuńcze	Liczba świadczeń				
	2018	2019	2020	2021	2022
Zasiłek pielęgnacyjny - ogółem	3 751	3 849	3 768	3 510	3 697
Zasiłek pielęgnacyjny - dla niepełnosprawnego dziecka	696	651	740	698	885
Zasiłek pielęgnacyjny - osobie niepełnosprawnej w wieku powyżej 16. roku życia o znacznym stopniu niepełnosprawności	2 001	2 075	1 879	1 686	1 754
Zasiłek pielęgnacyjny - osobie, która ukończyła 75 lat	48	70	84	72	56
Zasiłek pielęgnacyjny - osobie niepełnosprawnej w wieku powyżej 16. roku życia legitymującej się orzeczeniem o umiarkowanym stopniu niepełnosprawności, jeżeli niepełnosprawność powstała w wieku do ukończenia 21 roku życia	1 006	1 053	1 065	1 054	1 002
Świadczenie pielęgnacyjne	594	569	676	1 130	1 526
Specjalny zasiłek opiekuńczy	542	583	489	122	46
Świadczenia opiekuńcze ogółem - Zasiłek pielęgnacyjny, świadczenia pielęgnacyjne, specjalny zasiłek opiekuńczy	4 887	5 001	4 933	4 762	5 269

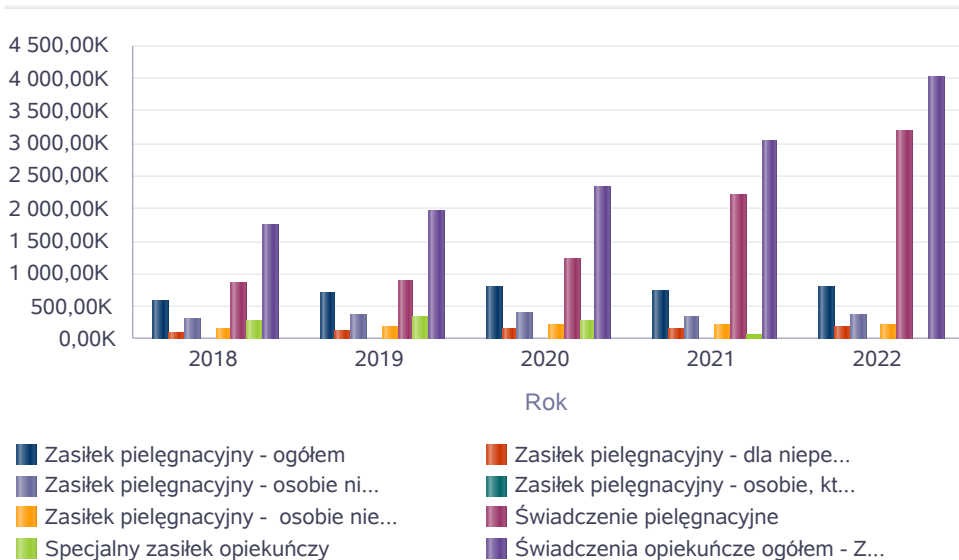
Liczba świadczeń



Kwota świadczeń: świadczenie pielęgnacyjne, zasiłek pielęgnacyjny, zasiłek pielęgnacyjny dla niepełnosprawnego dziecka, dla osoby niepełnosprawnej w wieku powyżej 16 lat o różnych stopniach niepełnosprawności, zasiłek pielęgnacyjny dla osób które ukończyły 75 lat, specjalny zasiłek opiekuńczy, zasiłek dla opiekuna

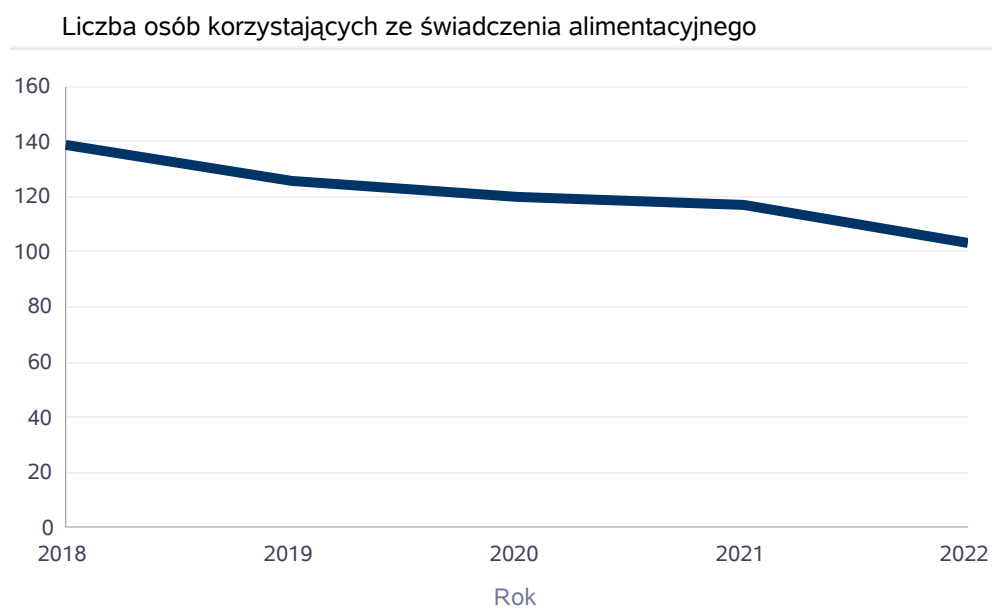
Świadczenia opiekuńcze	Kwota świadczeń				
	2018	2019	2020	2021	2022
Zasiłek pielęgnacyjny - ogółem	592 786,00	729 313,00	812 414,00	757 381,00	797 960,00
Zasiłek pielęgnacyjny - dla niepełnosprawnego dziecka	109 787,00	123 357,00	159 470,00	150 656,00	191 018,00
Zasiłek pielęgnacyjny - osobie niepełnosprawnej w wieku powyżej 16. roku życia o znacznym stopniu niepełnosprawności	316 145,00	393 166,00	405 100,00	363 690,00	378 583,00
Zasiłek pielęgnacyjny - osobie, która ukończyła 75 lat	7 595,00	13 286,00	18 131,00	15 540,00	12 087,00
Zasiłek pielęgnacyjny - osobie niepełnosprawnej w wieku powyżej 16. roku życia legitymującej się orzeczeniem o umiarkowanym stopniu niepełnosprawności, jeżeli niepełnosprawność powstała w wieku do ukończenia 21 roku życia	159 259,00	199 504,00	229 713,00	227 495,00	216 272,00
Świadczenie pielęgnacyjne	874 112,00	896 363,00	1 227 738,00	2 209 517,00	3 199 510,00
Specjalny zasiłek opiekuńczy	288 209,00	357 483,00	301 465,00	74 167,00	28 520,00
Świadczenia opiekuńcze ogółem - Zasiłek pielęgnacyjny, świadczenia pielęgnacyjne, specjalny zasiłek opiekuńczy	1 755 107,00	1 983 159,00	2 341 617,00	3 041 065,00	4 025 990,00

Kwota świadczeń



Liczba osób korzystających ze świadczenia alimentacyjnego w poszczególnych latach

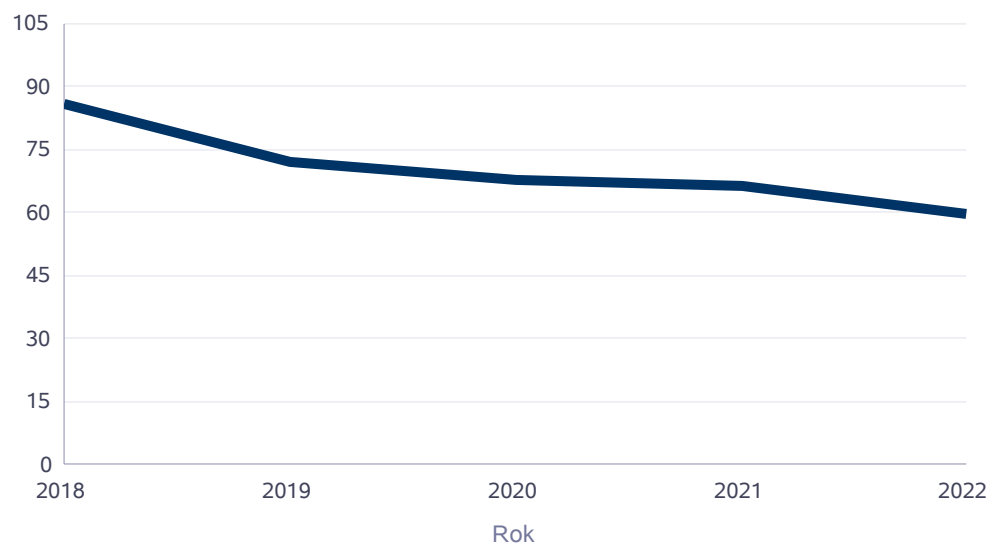
	Liczba osób				
	2018	2019	2020	2021	2022
Liczba osób korzystających ze świadczenia alimentacyjnego	139	126	120	117	103



Liczba rodzin korzystających ze świadczenia alimentacyjnego w poszczególnych latach

	Liczba rodzin				
	2018	2019	2020	2021	2022
Liczba rodzin korzystających ze świadczenia alimentacyjnego	86	72	68	66	60

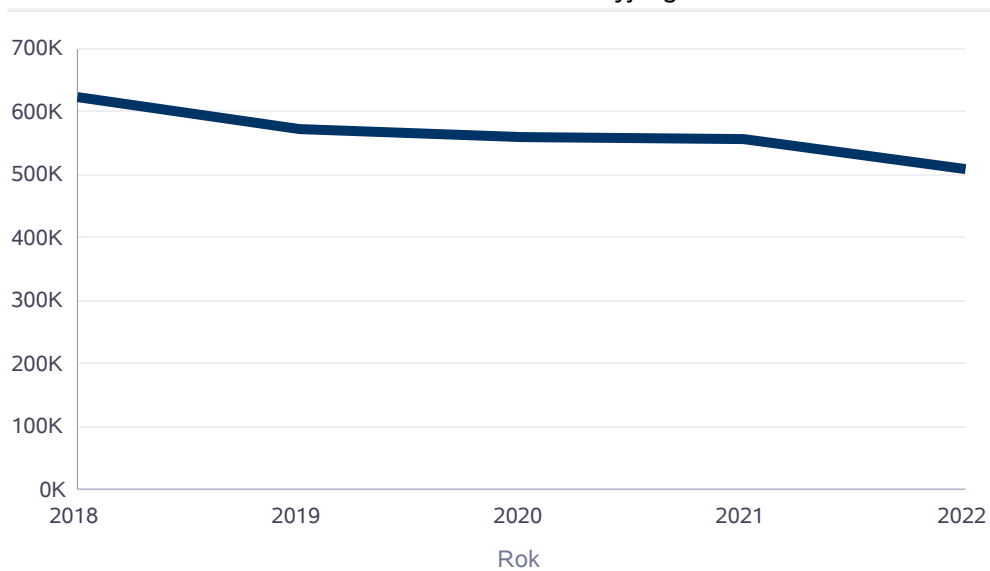
Liczba rodzin korzystających ze świadczenia alimentacyjnego



Kwota świadczeń z funduszu alimentacyjnego w poszczególnych latach [w zł]

	Kwota				
	2018	2019	2020	2021	2022
Ogólna kwota świadczeń z funduszu alimentacyjnego	622 290	572 900	558 660	555 713	507 501

Kwota świadczeń z funduszu alimentacyjnego



INNE RODZAJE POMOCY I ŚWIADCZEŃ

WYSZCZEGÓLNIENIE		Rok 2021	Rok oceny 2022	Prognoza 2023
DODATKI MIESZKANIOWE				
Liczba gospodarstw domowych	1	131	118	120
Kwota świadczeń w złotych	2	291 275	316 220	350 000
DODATKI ENERGETYCZNE				
Liczba gospodarstw domowych	3	56	46	0
Kwota świadczeń w złotych	4	7 141	2 154	0

5. Zasoby instytucjonalne pomocy i wsparcia

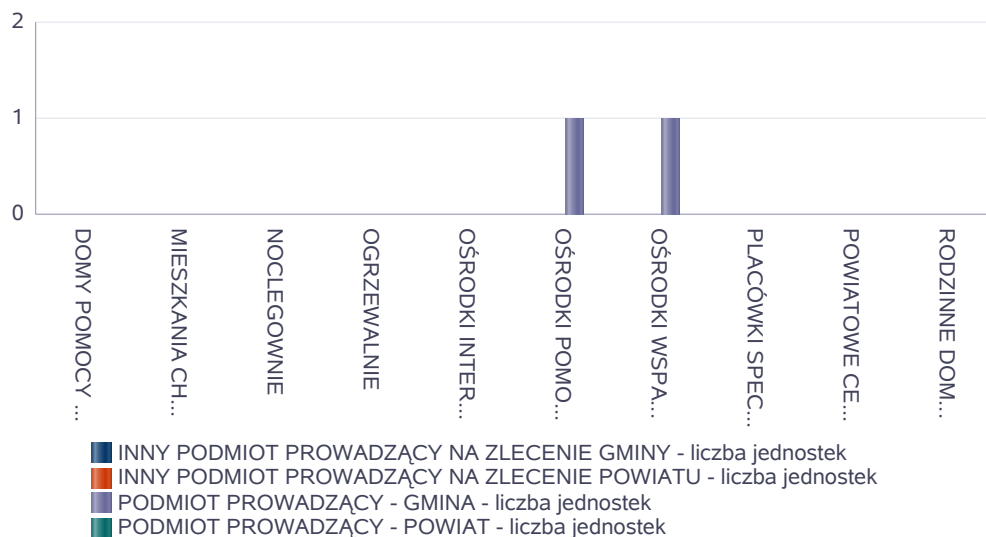
Klub Senior+ funkcjonuje zgodnie z postanowieniem Programu Wieloletniego Senior+ na lata 2020-2025. Został utworzony w celu integracji i aktywizacji oraz zaspakajania potrzeb kulturalnych środowiska osób starszych w Gminie Bartoszyce. Do klubu mogą być przyjęte osoby nieaktywne zawodowo, które ukończyły 60 lat i są mieszkańcami Gminy Bartoszyce. Działalność klubu finansowana jest ze środków budżetu Gminy oraz Programu Wieloletniego Senior+ na lata 2020-2025, natomiast na remont i wyposażenie środki zostały współfinansowane od Wojewody Warmińsko Mazurskiego.

Od maja 2021r. do Klubu uczęszcza 12 osób, które korzystają z różnych form wsparcia: warsztatów kulinarnych, rękodzieła, muzykoterapii, zajęć z psychologiem, zajęć z instruktorem tańca oraz zajęć usprawniających ruchowo. W Klubie Seniora można skorzystać z biblioteczki klubowej oraz z internetu. Seniorzy uczestniczą w wielu imprezach okolicznościowych oraz wyjazdach rozrywkowo-poznawczych.

Liczba jednostek organizacyjnych pomocy i integracji społecznej o zasięgu lokalnym i o zasięgu ponadgminnym w podziale na instytucję prowadzącą

Jednostka	INNY PODMIOT PROWADZĄCY NA ZLECENIE GMINY - liczba jednostek	INNY PODMIOT PROWADZĄCY NA ZLECENIE POWIATU - liczba jednostek	PODMIOT PROWADZĄCY - GMINA - liczba jednostek	PODMIOT PROWADZĄCY - POWIAT - liczba jednostek
DOMY POMOCY SPOŁECZNEJ	0	0	0	0
MIESZKANIA CHRONIONE OGÓŁEM	0	0	0	0
NOCLEGOWNIE	0	0	0	0
OGRZEWALNIE	0	0	0	0
OŚRODKI INTERWENCJI KRYZYSOWEJ OGÓŁEM		0		0
OŚRODKI POMOCY SPOŁECZNEJ			1	
OŚRODKI WSPARCIA OGÓŁEM	0	0	1	0
PLACÓWKI SPECJALISTYCZNEGO PORADNICTWA OGÓŁEM		0		0
POWIATOWE CENTRA POMOCY RODZINIE				0
RODZINNE DOMY POMOCY	0			

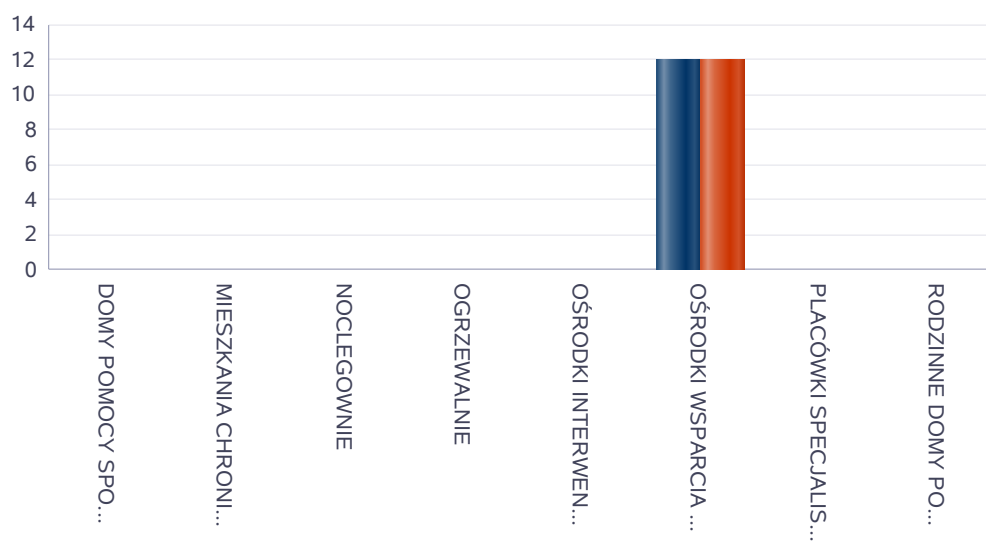
Liczba jednostek organizacyjnych pomocy i integracji społecznej



Liczba miejsc w jednostkach organizacyjnych pomocy i integracji społecznej o zasięgu lokalnym i o zasięgu ponadgminnym

Rodzaj placówki	liczba miejsc	liczba osób korzystających
DOMY POMOCY SPOŁECZNEJ	0	0
MIESZKANIA CHRONIONE OGÓŁEM	0	0
NOCLEGOWNIE	0	0
OGRZEWALNIE	0	0
OŚRODKI INTERWENCJI KRYZYSOWEJ OGÓŁEM		0
OŚRODKI WSPARCIA OGÓŁEM	12	12
PLACÓWKI SPECJALISTYCZNEGO PORADNICTWA OGÓŁEM		0
RODZINNE DOMY POMOCY	0	0

Liczba miejsc w jednostkach organizacyjnych pomocy i integracji społecznej o zasięgu lokalnym i o zasięgu ponadgminnym

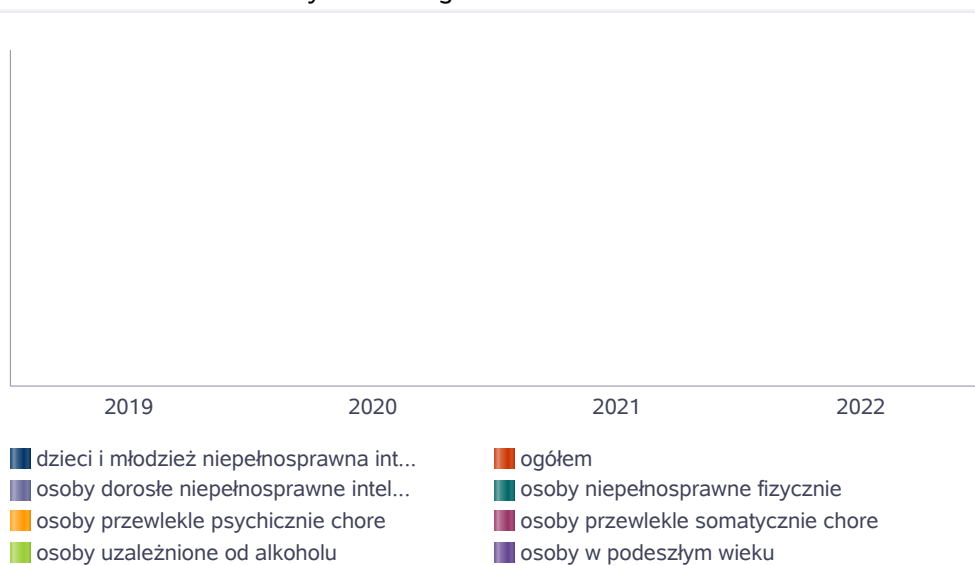


Nasylenie usługami w DPS

Wskaźnik obliczany jako stosunek liczby osób umieszczonych w DPS pomnożony przez 100 do sumy liczby osób umieszczonych w DPS i liczby oczekujących

Grupa osób	Wskaźnik nasycenia usługami w DPS-ach wyrażony w %			
	2019	2020	2021	2022
ogółem				
osoby w podeszłym wieku				
osoby przewlekle somatycznie chore				
osoby przewlekle psychicznie chore				
osoby dorosłe niepełnosprawne intelektualnie				
dzieci i młodzież niepełnosprawna intelektualnie				
osoby niepełnosprawne fizycznie				
osoby uzależnione od alkoholu				

Nasylenie usługami w DPS-ach

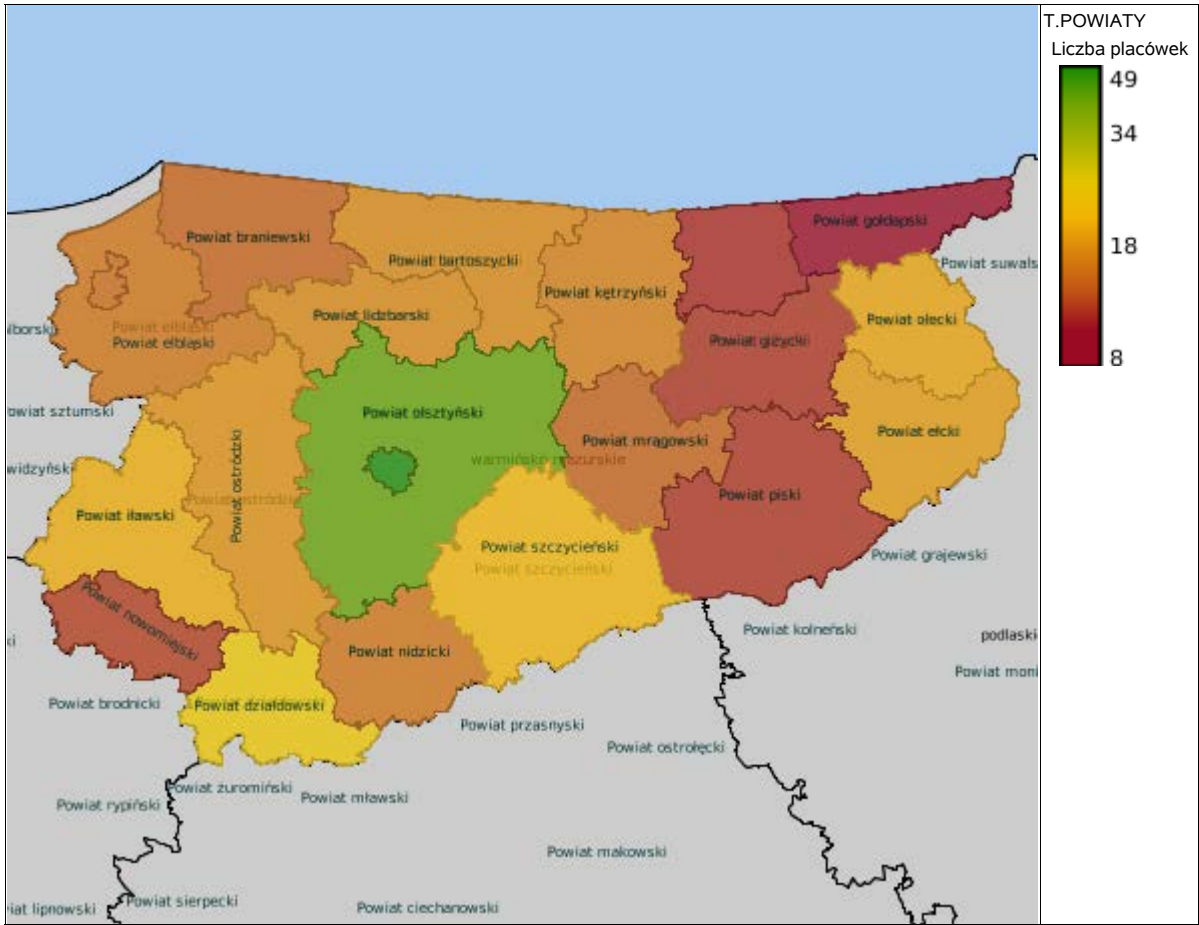


Rozmieszczenie jednostek organizacyjnych pomocy i integracji społecznej o zasięgu ponadgminnym

Powiat	Ogółem	DOMY POMOCY SPOŁ.	MIESZK. CHRO - NIONE OG.	NOCLE - GOWNIE	OGRZE - WALNIE	OŚR. INTER - WENCJI KRYZYS. OG.	OŚR. POM. SPOŁ.	OŚRODKI WSPARCIA OGÓŁEM	PLAC. SPEC. PORAD.	POWIAT. CENTRA POM. RODZ.	RODZ. DOMY POM.
Powiat bartoszycki	14	1	1	0	0		6	6			0
Powiat braniewski	14	0	4	1	0		7	2			0
Powiat działdowski	26	0	4	0	0		6	16			0
Powiat elbląski	14	0	1	0	0		9	4			0
Powiat ełcki	15	0	4	0	1		5	5			0
Powiat giżycki	8	0	2	0	0		6	0			0
Powiat gołdapski	5	0	1	0	0		3	1			0
Powiat iławski	21	0	3	0	0		7	11			0
Powiat kętrzyński	14	0	4	0	0		6	4			0
Powiat lidzbarski	19	0	4	2	1		5	4			3
Powiat m. Elbląg	9	0	0	1	1		1	6			0
Powiat m. Olsztyn	19	0	2	1	0		1	13			2
Powiat mrągowski	13	0	4	0	0		5	4			0
Powiat nidzicki	16	0	6	0	0		4	6			0
Powiat nowomiejski	10	0	3	0	0		5	2			0
Powiat olecki	13	0	0	1	1		4	7			0
Powiat olsztyński	35	0	4	0	0		12	11			8
Powiat ostródzki	16	0	0	1	0		9	5			1
Powiat piski	6	0	0	0	0		4	2			0
Powiat szczycieński	21	0	6	0	0		8	7			0
Powiat węgorzewski	6	0	2	0	0		3	1			0

Powiat	Ogółem	DOMY POMOCY SPOŁ.	MIESZK. CHRO - NIONE OG.	NOCLE - GOWNIE	OGRZE - WALNIE	OŚR. INTER - WENCJI KRYZYS. OG.	OŚR. POM. SPOŁ.	OŚRODKI WSPARCIA OGÓŁEM	PLAC. SPEC. PORAD.	POWIAT. CENTRA POM. RODZ.	RODZ. DOMY POM.
Powiat bartoszycki	7	4	2	0	0	0		0	0	1	
Powiat braniewski	3	1	0	0	0	0		1	0	1	
Powiat	4	1	0	0	0	1		1	0	1	54

Powiat	Ogółem	DOMY POMOCY SPOŁ.	MIESZK. CHRO - NIONE OG.	NOCLE - GOWNIE	OGRZE - WALNIE	OŚR. INTER - WENCJI KRYZYS. OG.	OŚR. POM. SPOŁ.	OŚRODKI WSPARCIA OGÓŁEM	PLAC. SPEC. PORAD.	POWIAT. CENTRA POM. RODZ.	RODZ. DOMY POM.
działdowski											
Powiat elbląski	5	2	1	0	0	0		1	0	1	
Powiat ełcki	8	2	1	0	0	1		3	0	1	
Powiat giżycki	4	1	0	0	0	0		2	0	1	
Powiat gołdapski	3	0	0	0	0	1		1	0	1	
Powiat iławski	4	2	0	0	0	0		1	0	1	
Powiat kętrzyński	6	1	1	0	0	1		1	1	1	
Powiat lidzbarski	2	0	0	0	0	0		1	0	1	
Powiat m. Elbląg	9	4	3	0	0	1		1	0	0	
Powiat m. Olsztyn	30	6	15	0	0	0		8	1	0	
Powiat mrągowski	4	2	1	0	0	0		0	0	1	
Powiat nidzicki	3	1	0	0	0	0		1	0	1	
Powiat nowomiejski	3	1	0	0	0	0		1	0	1	
Powiat olecki	11	1	7	0	0	1		1	0	1	
Powiat olsztyński	7	5	0	0	0	0		1	0	1	
Powiat ostródzki	6	2	0	0	0	0		3	0	1	
Powiat piski	6	1	1	0	0	1		2	0	1	
Powiat szczycieński	5	1	1	0	0	1		1	0	1	
Powiat węgorzewski	5	1	0	0	0	1		1	1	1	



ZASOBY INSTYTUCJONALNE POMOCY I WSPARCIA

WYSZCZEGÓLNIENIE		Rok 2021	Rok oceny 2022	Prognoza 2023
OŚRODKI WSPARCIA - OGÓŁEM				
Liczba miejsc w placówkach ogółem	1	12	12	12
Liczba osób korzystających	2	12	12	12
Liczba osób oczekujących (wg stanu na 31 grudnia danego roku)	3	0	0	0
Liczba decyzji odmownych (wg stanu na 31 grudnia danego roku)	4	0	0	0
Kadra placówek - liczba osób zatrudnionych ogółem (wg stanu na 31 grudnia danego roku)	5	0	0	0
Roczny koszt prowadzenia i utrzymania placówek (w złotych)	6	144 047	16 627	208 866
W TYM (z wierszy 1-6, dotyczy wierszy 7-27):				
ŚRODOWISKOWE DOMY SAMOPOMOCY				
Liczba miejsc w placówkach ogółem	7	0	0	0
Liczba osób korzystających	8	0	0	0
Liczba osób umieszczonych	9	0	0	0
Liczba osób oczekujących (wg stanu na 31 grudnia danego roku)	10	0	0	0
Kadra placówek - liczba osób zatrudnionych ogółem (wg stanu na 31 grudnia danego roku)	11	0	0	0
Roczny koszt prowadzenia i utrzymania placówek (w złotych)	12	0	0	0
DZIENNE DOMY POMOCY				
Liczba miejsc w placówkach ogółem	13	0	0	0
Liczba osób korzystających	14	0	0	0
Liczba osób oczekujących (wg stanu na 31 grudnia danego roku)	15	0	0	0
Kadra placówek - liczba osób zatrudnionych ogółem (wg stanu na 31 grudnia danego roku)	16	0	0	0
Roczny koszt prowadzenia i utrzymania placówek (w złotych)	17	0	0	0
KLUBY SAMOPOMOCY				
Liczba miejsc w placówkach ogółem	18	12	12	12
Liczba osób korzystających	19	12	12	12
Liczba osób oczekujących (wg stanu na 31 grudnia danego roku)	20	0	0	0
Kadra placówek - liczba osób zatrudnionych ogółem (wg stanu na 31 grudnia danego roku)	21	0	0	0
Roczny koszt prowadzenia i utrzymania placówek (w złotych)	22	144 047	16 627	208 866
SCHRONISKA DLA OSÓB BEZDOMNYCH I SCHRONISKA DLA OSÓB BEZDOMNYCH Z USŁUGAMI OPIEKUŃCZYMI				
Liczba miejsc w placówkach ogółem	23	0	0	0
Liczba osób korzystających	24	0	0	0
Liczba osób skierowanych w wyniku eksmisji	25	0	0	0
Kadra placówek - liczba osób zatrudnionych ogółem (wg stanu na 31 grudnia danego roku)	26	0	0	0
Roczny koszt prowadzenia i utrzymania placówek (w złotych)	27	0	0	0
OGRZEWALNIE				

WYSZCZEGÓLNIENIE		Rok 2021	Rok oceny 2022	Prognoza 2023
Liczba miejsc w placówkach ogółem	28	0	0	0
Liczba osób korzystających	29	0	0	0
Kadra placówek - liczba osób zatrudnionych ogółem (wg stanu na 31 grudnia danego roku)	30	0	0	0
Roczny koszt prowadzenia i utrzymania placówek (w złotych)	31	0	0	0
NOCLEGOWNIE				
Liczba miejsc w placówkach ogółem	32	0	0	0
Liczba osób korzystających	33	0	0	0
Liczba osób skierowanych w wyniku eksmisji	34	0	0	0
Kadra placówek - liczba osób zatrudnionych ogółem (wg stanu na 31 grudnia danego roku)	35	0	0	0
Roczny koszt prowadzenia i utrzymania placówek (w złotych)	36	0	0	0

ZASOBY INSTYTUCJONALNE POMOCY i WSPARCIA (c.d.)

WYSZCZEGÓLNIENIE		Rok 2021	Rok oceny 2022	Prognoza 2023
DOMY POMOCY SPOŁECZNEJ				
Liczba miejsc w placówkach ogółem	1	0	0	0
Liczba osób korzystających	2	0	0	0
Liczba osób umieszczonych	3	0	0	0
Liczba osób oczekujących (wg stanu na 31 grudnia danego roku)	4	0	0	0
Liczba decyzji odmownych (wg stanu na 31 grudnia danego roku)	5	0	0	0
Kadra placówek - liczba osób zatrudnionych ogółem (wg stanu na 31 grudnia danego roku)	6	0	0	0
Roczny koszt prowadzenia i utrzymania placówek (w złotych)	7	0	0	0
MIESZKANIA CHRONIONE OGÓLEM				
Liczba miejsc w placówkach ogółem	8	0	0	0
Liczba osób korzystających	9	0	0	0
Liczba osób umieszczonych	10	0	0	0
Liczba osób oczekujących (wg stanu na 31 grudnia danego roku)	11	0	0	0
Kadra placówek - liczba osób zatrudnionych ogółem (wg stanu na 31 grudnia danego roku)	12	0	0	0
Roczny koszt prowadzenia i utrzymania placówek (w złotych)	13	0	0	0
OŚRODKI INTERWENCJI KRYZYSOWEJ OGÓLEM (powiatowe)				
Liczba miejsc w placówkach ogółem	14	0	0	0
Liczba osób korzystających	15	0	0	0
PLACÓWKI SPECJALISTYCZNEGO PORADNICTWA (powiatowe)				
Liczba osób korzystających	16	0	0	0
Kadra placówek - liczba osób zatrudnionych ogółem (wg stanu na 31 grudnia danego roku)	17	0	0	0
Roczny koszt prowadzenia i utrzymania placówek (w złotych)	18	0	0	0

WYSZCZEGÓLNIENIE		Rok 2021	Rok oceny 2022	Prognoza 2023
PLACÓWKI WSPARCIA DZIENNEGO				
Liczba miejsc w placówkach ogółem	19	0	0	0
Liczba osób korzystających	20	0	0	0
Kadra placówek - liczba osób zatrudnionych ogółem (wg stanu na 31 grudnia danego roku)	21	0	0	0
Roczny koszt prowadzenia i utrzymania placówek (w złotych)	22	0	0	0
PLACÓWKI OPIEKUNCZO-WYCHOWAWCZE OGÓŁEM				
Liczba miejsc w placówkach ogółem	23	X	X	X
Liczba osób korzystających	24	X	X	X
Kadra placówek - liczba osób zatrudnionych ogółem (wg stanu na 31 grudnia danego roku)	25	X	X	X
Roczny koszt prowadzenia i utrzymania placówek (w złotych)	26	X	X	X
W tym: PLACÓWKI TYPU RODZINNEGO				
Liczba miejsc w placówkach ogółem	27	X	X	X
Liczba osób korzystających	28	X	X	X
Kadra placówek - liczba osób zatrudnionych ogółem (wg stanu na 31 grudnia danego roku)	29	X	X	X
Roczny koszt prowadzenia i utrzymania placówek (w złotych)	30	X	X	X
CENTRUM INTEGRACJI SPOŁECZNEJ				
Liczba uczestników zajęć	31	0	0	0
KLUB INTEGRACJI SPOŁECZNEJ				
Liczba uczestników zajęć	32	0	0	0
WARSZTAT TERAPII ZAJĘCIOWEJ				
Liczba uczestników zajęć	33	0	0	0
Kadra placówek - liczba osób zatrudnionych ogółem (wg stanu na 31 grudnia danego roku)	34	0	0	0
Roczny koszt prowadzenia i utrzymania placówek (w złotych)	35	0	0	0
ZAKŁAD AKTYWNOŚCI ZAWODOWEJ				
Liczba uczestników zajęć	36	0	0	0

INNE INSTYTUCJE POMOCY I WSPARCIA

Rodzaj instytucji	Wyszczególnienie		Rok 2021	Rok oceny 2022	Prognoza 2023
Spółdzielnie socjalne dla których JST jest założycielem lub członkiem	Liczba spółdzielni socjalnych	1	0	0	0
	Liczba osób zatrudnionych w spółdzielniach socjalnych (ogółem wg stanu na 31 grudnia danego roku)	2	0	0	0
	W tym, z wiersza powyżej, liczba osób, o których mowa w art. 4 ust. 1 ustawy o spółdzielniach socjalnych, zatrudnionych w spółdzielniach socjalnych (wg stanu na 31 grudnia danego roku)	3	0	0	0
	Liczba organizacji pozarządowych w obszarze włączenia społecznego działających na terenie JST	4	0	0	0

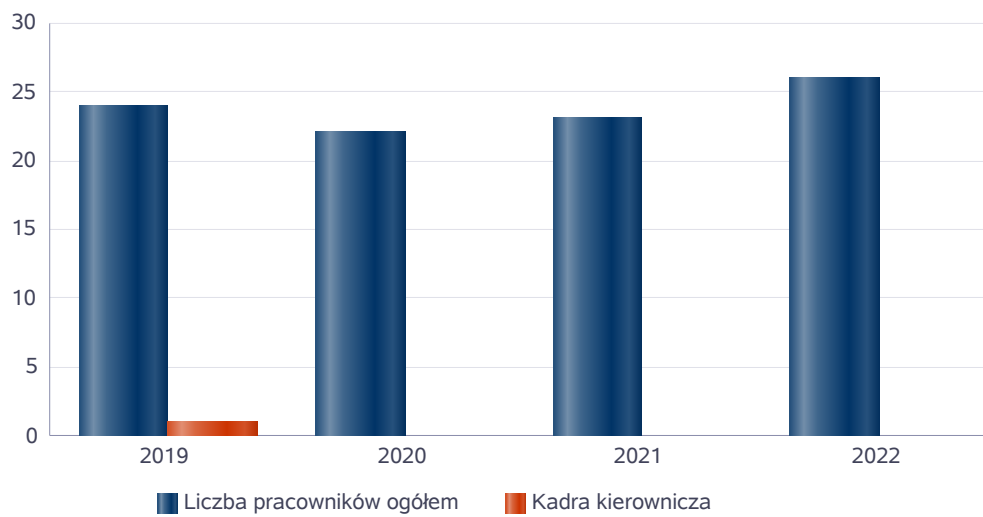
6. Kadra jednostki organizacyjnej pomocy społecznej

W roku oceny, kadra ośrodka pomocy społecznej liczyła 26 osób w tym: kadra kierownicza 3 osoby, pracownicy socjalni 6 osób, pozostali pracownicy 17 osób. Specjalizację I i II stopnia w zawodzie pracownika socjalnego posiada 3 pracowników socjalnych. Poniżej prezentujemy w formie graficznej szczegółowe dane dotyczące liczby pracowników jednostki w tym: kadry kierowniczej, pracowników socjalnych, wskaźnika specjalizacji pracowników socjalnych

Kadra jednostek organizacyjnych pomocy społecznej - osoby zatrudnione

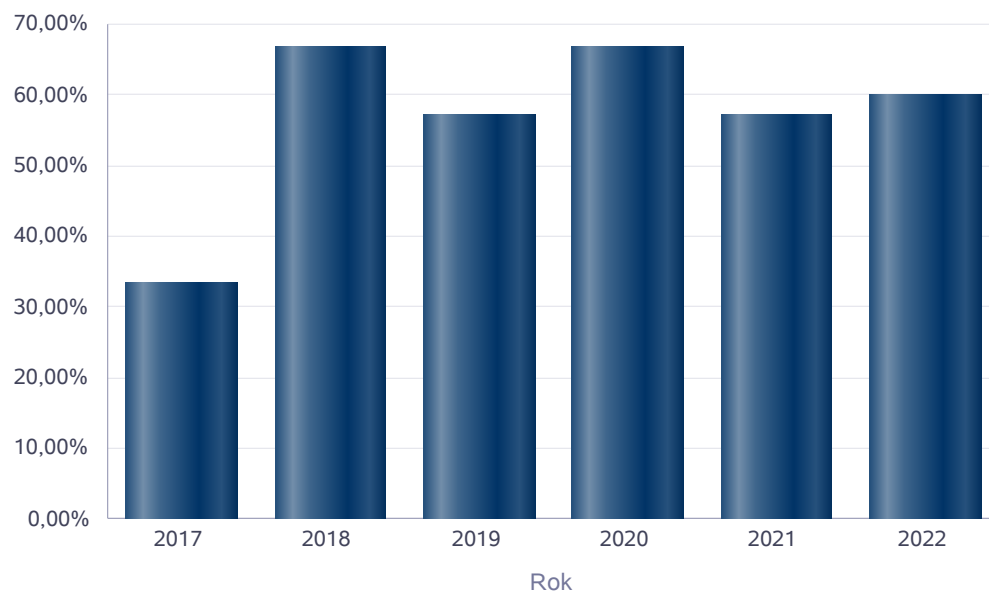
Zatrudnieni	Liczba osób			
	2019	2020	2021	2022
Ogółem we wszystkich rodzajach placówek	23	22	23	26
Kierownicy, dyrektorzy, zastępcy	1	1	4	4

Kadra jednostek organizacyjnych pomocy społecznej - osoby zatrudnione



Kadra jednostek organizacyjnych pomocy społecznej

Rok	Wskaźnik
2017	33,33%
2018	66,67%
2019	57,14%
2020	66,67%
2021	57,14%
2022	60,00%



Czy ośrodek spełnia ustawowy warunek 1 pracownik socjalny na 2000 osób lub 1 pracownik socjalny na 50 rodzin korzystających z pracy socjalnej i czy zatrudnia co najmniej 3 pracowników socjalnych

Rok	Czy spełniony warunek ustawowy dot. pracowników socjalnych	Liczba mieszkańców wg GUS	Liczba rodzin w gminie korzystająca z pracy socjalnej	Liczba pracowników socjalnych
2018	Tak	10 828	0	6
2019	Tak	10 797	772	7
2020	Tak	10 643	753	6
2021	Tak	10 582	669	7
2022	Nie	10 215	378	5

6.1. Zatrudnienie pomocnicze w jednostce organizacyjnej pomocy społecznej

Zatrudnienie pomocnicze w jednostce organizacyjnej pomocy społecznej w roku oceny kształtowało się na następującym poziomie: staże odbywały 2 osoby, praktyki nie odbywały się.

6.2. Zespoły pracy socjalnej i integracji społecznej w jednostce pomocy społecznej

W 2022 roku w jednostce pomocy społecznej nie funkcjonowały Zespoły pracy socjalnej i integracji społecznej

7. Środki finansowe na wydatki w pomocy społecznej i innych obszarach polityki społecznej w budżecie jednostki samorządu terytorialnego

W gminie bartoszyce środki finansowe wydatkowane na zadania z zakresu polityki społecznej wyniosły w 2022 roku 28 334 507 zł. Poziom wydatków w stosunku do roku poprzedniego wzrósł o 4 304 390 zł. (co stanowi 17,91 %). W dziale 855 – Rodzina wydatkowano 12 092 003 zł. co stanowi 42,68 % ogólnych wydatków w zakresie polityki społecznej. W dziale 852 - Pomoc społeczna wydatkowano 8 209 306 zł. co stanowi 28,97 % ogólnych wydatków w zakresie polityki społecznej. Poniżej prezentujemy w formie graficznej i tabelarycznej szczegółowe dane.

dotatkowo


2022 r. - 85195 - Teleopieka - 6 688 zł; 85503 - Karta Dużej Rodziny - 3 025 zł.

2023 r. - 85195 - Teleopieka - 4 200 zł; 85503 - Karta Dużej Rodziny - 975 zł.

2022 r. - 75495 - Pozostała działalność - 2 676 zł; 85595 - Pozostała działalność - 6 438 zł.

2023 r. - 85595 - Pozostała działalność - 640 zł.

WYDATKI W OBSZARACH POLITYKI SPOŁECZNEJ W JEDNOSTKACH SAMORZĄDU TERYTORIALNEGO



- 855 - RODZINA
- 852 - POMOC SPOŁECZNA
- 853 - POZOSTAŁE ZADANIA W ZAKRESIE POLITYKI SPOŁECZNEJ
- 854 - EDUKACYJNA OPIEKA WYCHOWAWCZA
- 851 - OCHRONA ZDROWIA

WYDATKI W OBSZARACH POLITYKI SPOŁECZNEJ W OPS / PCPR



- 855 - RODZINA
- 852 - POMOC SPOŁECZNA
- 853 - POZOSTAŁE ZADANIA W ZAKRESIE POLITYKI SPOŁECZNEJ
- 854 - EDUKACYJNA OPIEKA WYCHOWAWCZA
- 851 - OCHRONA ZDROWIA

ŚRODKI FINANSOWE NA WYDATKI W POMOCY SPOŁECZNEJ I INNYCH OBSZARACH POLITYKI SPOŁECZNEJ W BUDŻECIE JEDNOSTKI SAMORZĄDU TERYTORIALNEGO ZADANIA WŁASNE I ZADANIA ZLECONE - w złotych

WYSZCZEGÓLNIENIE		Rok 2021	Rok oceny 2022	Prognoza 2023
OGÓŁEM				
OGÓŁEM (działy)	1	24 030 117	28 334 507	17 594 356
W tym: w budżecie OPS/PCPR	2	24 025 537	28 321 612	17 398 506
851 - OCHRONA ZDROWIA				
85153 - Przeciwdziałanie narkomanii	3	1 722	3 917	4 000
w tym: w budżecie OPS / PCPR	4	1 722	3 917	4 000
85154 - Przeciwdziałanie alkoholizmowi	5	116 641	130 577	177 384
w tym: w budżecie OPS / PCPR	6	112 061	117 712	95 405
852 - POMOC SPOŁECZNA				
85202 - Domy pomocy społecznej	7	1 044 017	1 195 679	1 495 487
w tym: w budżecie OPS / PCPR	8	1 044 017	1 195 679	1 495 487
85203 - Ośrodki Wsparcia	9	144 047	16 627	208 866
w tym: w budżecie OPS / PCPR	10	144 047	16 627	208 866
85205 - Zadania w zakresie przeciwdziałania przemocy w rodzinie	11	2 567	1 624	7 650
w tym: w budżecie OPS / PCPR	12	2 567	1 624	7 650
85213 - Składki na ubezpieczenie zdrowotne opłacane za osoby pobierające niektóre świadczenia z pomocy społecznej oraz za osoby uczestniczące w zajęciach w centrum integracji społecznej	13	55 821	65 601	84 083
w tym: w budżecie OPS / PCPR	14	55 821	65 601	84 083

WYSZCZEGÓLNIENIE		Rok 2021	Rok oceny 2022	Prognoza 2023
85214 - Zasiłki okresowe, celowe i pomoc w naturze oraz składki na ubezpieczenia emerytalne i rentowe	15	1 437 306	1 426 540	1 889 741
w tym: w budżecie OPS	16	1 437 306	1 426 540	1 889 741
85215 - Dodatki mieszkaniowe	17	298 559	318 417	350 000
w tym: w budżecie OPS	18	298 559	318 417	350 000
85216 - Zasiłki stałe	19	647 730	769 767	801 054
w tym: w budżecie OPS	20	647 730	769 767	801 054
85218 - Powiatowe Centra Pomocy Rodzinie	21	X	X	X
w tym: w budżecie PCPR	22	X	X	X
85219 - Ośrodki Pomocy Społecznej	23	1 412 575	1 599 423	1 913 152
w tym: w budżecie OPS	24	1 412 575	1 599 423	1 913 152
85220 - Jednostki specjalistycznego poradnictwa, mieszkania chronione i ośrodki interwencji kryzysowej	25	0	0	0
w tym: w budżecie OPS / PCPR	26	0	0	0
85228 - Usługi opiekuńcze i specjalistyczne usługi opiekuńcze	27	13 916	29 518	35 000
w tym: w budżecie OPS / PCPR	28	13 916	29 518	35 000
85230 - Pomoc w zakresie dożywiania	29	799 600	904 616	900 000
w tym: w budżecie OPS	30	799 600	904 616	900 000
85231 - Pomoc dla cudzoziemców	31	0	0	0
w tym: w budżecie OPS / PCPR	32	0	0	0
W tym (z wiersza 31): Wydatki na pomoc dla cudzoziemców w celu integracji ze środowiskiem (cudzoziemcy, którzy uzyskali status uchodźcy lub ochronę uzupełniającą)	33	0	0	0
w tym: w budżecie OPS / PCPR	34	0	0	0
85232 - Centra Integracji Społecznej	35	0	0	0
w tym: w budżecie OPS / PCPR	36	0	0	0
85278 - Usuwanie skutków kłęsk żywiołowych	37	0	0	0
w tym: w budżecie OPS / PCPR	38	0	0	0
85295 - Pozostała działalność	39	184 140	1 881 494	513 713
w tym: w budżecie OPS / PCPR	40	184 140	1 881 464	513 713
853 - POZOSTAŁE ZADANIA W ZAKRESIE POLITYKI SPOŁECZNEJ				
85311 - Rehabilitacja zawodowa i społeczna osób niepełnosprawnych	41	0	0	0
w tym: w budżecie OPS / PCPR	42	0	0	0
85321 - Zespoły orzekania o niepełnosprawności	43	0	0	0
w tym: w budżecie dyspozycji OPS / PCPR	44	0	0	0
85324 - Państwowy Fundusz Rehabilitacji Osób Niepełnosprawnych	45	0	0	0
w tym: w budżecie OPS / PCPR	46	0	0	0
85395 - Pozostała działalność w zakresie polityki społecznej	47	0	7 538 195	382 400
w tym: w budżecie OPS / PCPR	48	0	7 538 195	382 400
854 - EDUKACYJNA OPIEKA WYCHOWAWCZA				
85415 - Pomoc materialna dla uczniów o charakterze socjalnym	49	251 840	360 509	425 000
w tym: w budżecie OPS / PCPR	50	251 840	360 509	425 000

WYSZCZEGÓLNIENIE		Rok 2021	Rok oceny 2022	Prognoza 2023
85416 - Pomoc materialna dla uczniów o charakterze motywacyjnym	51	0	0	0
w tym: w budżecie OPS / PCPR	52	0	0	0
855 - RODZINA				
85501 - Świadczenie wychowawcze	53	10 880 518	4 444 006	0
w tym: w budżecie OPS / PCPR	54	10 880 518	4 444 006	0
85502 - Świadczenia rodzinne, świadczenie z funduszu alimentacyjnego oraz składki na ubezpieczenia emerytalne i rentowe z ubezpieczenia społecznego	55	6 108 736	6 849 725	7 354 789
w tym: w budżecie OPS / PCPR	56	6 108 736	6 849 725	7 354 789
85504 - Wspieranie rodziny	57	76 521	81 537	116 183
w tym: w budżecie OPS / PCPR	58	76 521	81 537	116 183
85516 - Tworzenie i funkcjonowanie żłobków	59	0	0	113 871
w tym: w budżecie OPS / PCPR	60	0	0	0
85516 - Tworzenie i funkcjonowanie klubów dziecięcych	61	0	0	0
w tym: w budżecie OPS / PCPR	62	0	0	0
85516 - Dzienni opiekunowie	63	0	0	0
w tym: w budżecie OPS / PCPR	64	0	0	0
85508 - Rodziny zastępcze	65	49 521	52 491	52 346
w tym: w budżecie OPS / PCPR	66	49 521	52 491	52 346
85510 - Działalność placówek opiekuńczo-wychowawczych	67	342 861	448 124	571 346
w tym: w budżecie OPS / PCPR	68	342 861	448 124	571 346
85513 - Składki na ubezpieczenie zdrowotne opłacane za osoby pobierające niektóre świadczenia rodzinne, zgodnie z przepisami ustawy o świadczeniach rodzinnych oraz za osoby pobierające zasiłki dla opiekunów, zgodnie z przepisami ustawy z dnia 4 kwietnia 2014 r. o ustaleniu i wypłacie zasiłków dla opiekunów	69	161 479	216 120	198 291
w tym: w budżecie OPS / PCPR	70	161 479	216 120	198 291
85514 - Składki na ubezpieczenie zdrowotne opłacane za osoby przebywające na urlopie wychowawczym, za osoby zatrudnione jako nianie oraz za osoby sprawujące osobistą opiekę nad dzieckiem	71	0	0	0
w tym: w budżecie OPS / PCPR	72	0	0	0
85578 Usuwanie skutków kłesk żywiołowych	73	0	0	0
w tym: w budżecie OPS / PCPR	74	0	0	0

8. Aktywność projektowo-konkursowa jednostki organizacyjnej pomocy społecznej

Aktywność projektowo-konkursowa jednostki organizacyjnej pomocy społecznej polega na udziale w konkursach ogłaszanych przez Ministerstwo Rodziny Pracy i Polityki Społecznej oraz na realizacji programów osłonowych. W roku oceny gmina bartoszyce uczestniczyła: konkursach ogłaszanych przez MRPIPS - Asystent rodziny - które w 2022 r. objęły 32 rodziny, oraz w realizacji programów osłonowych - Posiłek w szkole i w domu na lata 2019-2023 które w 2022 r. objęły 859 osób.

9. Współpraca z organizacjami pozarządowymi - zadania zlecone w obszarze pomocy i wsparcia

W Gminie Bartoszyce zlecono 1 organizacji pozarządowej w trybie zamówień publicznych zlecono wykonywanie usług opiekuńczych, opieki wytchnieniowej oraz asystenta osoby niepełnosprawnej.

10. Wnioski końcowe

Ośrodek pomocy społecznej dokłada wszelkich starań aby udzielana pomoc odpowiadała potrzebom i oczekiwaniom mieszkańców Gminy Bartoszyce.



WÓJT GMINY BARTOSZYCE

Plac Zwycięstwa 2
11 – 200 Bartoszyce
NIP 7431970669, REGON 510742920

tel. +48 89 300 04 90
fax. +48 89 762 12 93
e-mail: sekretariat@gmina-bartoszyce.pl
www.gmina-bartoszyce.pl

Bartoszyce, 22 maja 2023 r.

Znak sprawy: BR.0057.6.2023

RADA GMINY BARTOSZYCE

Dotyczy: **Informacji z działalności Wójta Gminy Bartoszyce między sesjami.**

W okresie od 20 kwietnia 2023 r. do 19 maja 2023 r. wydano **14 zarządzeń**:

1. 21 kwietnia 2023 r.: w sprawie ustanowienia służebności przejścia i przejazdu na działce nr 178/4 o pow. 0,0123ha na rzecz każdorazowego właściciela działki nr 178/2 położonej w obrębie Skitno. Koszt ustanowienia służebności przejścia i przejazdu ustalono na kwotę 260,00 zł, płatna jednorazowo przed ustanowieniem wymienionej służebności.
2. 24 kwietnia 2023 r.:
 - a) w sprawie wysokości podstawowych kwot dotacji dla placówek wychowania przedszkolnego dotowanych przez Gminę Bartoszyce.
Podstawowa kwota dotacji na 1 dziecko miesięcznie dla przedszkola od maja 2023 roku wynosi – 2 327,14 zł. Statystyczna liczba uczniów- 75, w tym niepełnosprawnych – 4.
Podstawowa kwota dotacji na 1 dziecko miesięcznie dla oddziału przedszkolnego od maja 2023 r. wynosi - 1 106,22 zł. Statystyczna liczba uczniów- 106, w tym niepełnosprawnych – 1.
Podstawowa kwota dotacji na 1 dziecko miesięcznie dla innych form wychowania przedszkolnego od maja 2023 r. wynosi 885,87 zł. Statystyczna liczba uczniów- 25, w tym niepełnosprawnych – 0.
Wskaźnik zwiększający na rok 2023 – 1,434.
 - b) w sprawie refundacji kosztów zakupu okularów korygujących wzrok pracownikom zatrudnionym na stanowiskach wyposażonych w monitory ekranowe w Urzędzie Gminy Bartoszyce.
3. 27 kwietnia 2023 r.: w sprawie zmian budżetu gminy na 2023 r.
4. 4 maja 2023 r.:
 - a) w sprawie zmiany w planach finansowych jednostek na 2023 r.
 - b) w sprawie nadania Regulaminu organizacyjnego Urzędu Gminy Bartoszyce.
 - c) w sprawie wykazu stanowisk pracy w Urzędzie Gminy Bartoszyce.
 - d) w sprawie powołania Komisji opiniującej wnioski o udzielenie dotacji celowej z budżetu Gminy Bartoszyce na dofinansowanie kosztów inwestycji służących ochronie powietrza, polegających na wymianie źródeł ciepła w budynkach lub lokalach mieszkalnych na terenie Gminy Bartoszyce w 2023 r.
 - e) w sprawie powołania komisji przetargowej w związku z ogłoszeniem z dnia 27.03.2023 r. przetargów ustnych nieograniczonych na sprzedaż nieruchomości położonych w obrębach Galiny, Maszewy oraz na dzierżawę nieruchomości położonych w obrębie Barciszewo, bukowo, Galiny, Minty, Osieka, Kiertyny Wielkie i Małe.
5. 8 maja 2023 r.:
 - a) w sprawie zmiany regulaminu w sprawie powołania stałej Komisji Przetargowej, jej organizacji, składu trybu pracy i zakresu obowiązków jej członków stanowiący załącznik nr 2 do zarządzenia w sprawie wprowadzenia zasad organizacyjnych udzielania zamówień publicznych w Urzędzie

Gminy Bartoszyce na rzecz Gminy Bartoszyce z zastosowaniem ustawy Prawo Zamówień Publicznych.

- b) w sprawie ogłoszenia konkursu na stanowisko dyrektora Szkoły Podstawowej im. 20 Bartoszyckiej Brygady Zmechanizowanej w Bezledach. Termin składania ofert do 15 czerwca 2023 r.
 - c) w sprawie ogłoszenia konkursu na stanowisko dyrektora Szkoły Podstawowej im. Jana Brzechwy w Wojciechach. Termin składania ofert do 15 czerwca 2023 r.
 - d) w sprawie ogłoszenia konkursu na stanowisko dyrektora Przedszkola Gminnego z Oddziałem Żłobkowym w Tolko. Termin składania ofert do 15 czerwca 2023 r.
6. 18 maja 2023 r. w sprawie przeznaczania do sprzedaży w trybie bezprzetargowym na rzecz najemcy i ustalenia ceny nieruchomości, lokalu mieszkalnego nr 2/1 położonego w miejscowości Skitno. Cenę nieruchomości ustalono na kwotę: 25 200,00 zł, do ceny dolicza się koszty przygotowania nieruchomości do sprzedaży w wysokości 970,00 zł.

Podpisano 6 aktów notarialnych w sprawie ustanowienia odpłatnej służebności przesyłu na nieruchomościach stanowiących własność Gminy Bartoszyce w msc. Węgoryty, Wargielity, Maszewy, Falczewo i Sporwiny.

Działalność pozostała

- 1. W dniu 20 kwietnia 2023 r. w Gminnym Centrum Kulturalno-Bibliotecznym w Bezledach odbył się X Gminny Konkurs Piosenki Patriotycznej i Żołnierskiej. Konkurs zorganizowała Szkoła Podstawowa im. 20 Bartoszyckiej Brygady Zmechanizowanej w Bezledach i cieszył się ogromnym zainteresowaniem uczniów z różnych szkół podstawowych i przedszkoli z terenu gminy.
- 2. 23 kwietnia 2023 r. odbył się I Charytatywny Wrak Race w Tolko pod Honorowym Patronatem Wójta Gminy Bartoszyce. 36 296,80 zł to kwota jaką udało się zbierać na pomoc Łukaszowi, który cierpi na rzadką chorobę genetyczną.
- 3. 27 kwietnia 2023 r. w Szkole Podstawowej im. Jana Henryka Dąbrowskiego w Żydowie odbyła się uroczystość upamiętniająca wydarzenia majowe w Polsce. Wydarzenie było również okazją do symbolicznego przecięcia wstęgi, nawiązującego do zakończenia remontów i modernizacji budynku szkoły.

W roku ubiegłym zmodernizowano i wyremontowano toalety uczniowskie, dostosowując je do osób ze specjalnymi potrzebami oraz uzyskując dofinansowanie na ten cel z Państwowego Funduszu Rehabilitacji Osób Niepełnosprawnych.

Dodatkowo gruntowny remont wykonano w pięciu klasopracowniach, szatniach uczniowskich, zakupując nowe meble i niezbędne wyposażenie.

Ważnym elementem poprawy warunków w szkole był remont stołówki oraz zakup mebli kuchennych i wyposażenia we współpracy z aktywnie działającą w szkole Radą Rodziców.

Kapitałny remont biblioteki, gabinetu psychologa oraz gabinetu dyrektora były jednymi z pierwszych inwestycji służących poprawie zaplecza socjalno-dydaktycznego szkoły.

Największą i najważniejszą inicjatywą roku 2022 stała się jednak modernizacja dachu na starej części budynku szkoły. Łączny koszt: 412 091,64 zł.

W lutym roku 2023 dobiegła również końca gruntowna przebudowa pokoju nauczycielskiego oraz pomieszczenia socjalnego pracowników. Odświeżono również cały korytarz szkolny, łącznie z częścią podpiwniczenia.

Oprócz warunków bytowych w szkole duży nacisk kładzie się na regularne powiększanie zaplecza dydaktycznego i wyposażenia. Na każdej lekcji uczniom służą również monitory interaktywne, laptopy i pomoce dydaktyczne zakupione w ramach funduszy z projektu „Pomoce niezbędne do realizacji podstawy programowej z przedmiotów przyrodniczych, ...” – na kwotę 64 913,00 zł.

4. Dnia 7 maja 2023 r. w Bezledach miał miejsce charytatywny Drift show pod Honorowym Patronatem Wójta Gminy Bartoszyce. 26 941,70 zł to kwota, którą udało się zebrać na rehabilitację Łukasza i Konstantego.
5. W dniu 12 maja 2023 r. przekazano do użytku szkolnego nowo wybudowaną salę sportową. Wraz z budową hali przeprowadzono kompleksową termomodernizację budynku dydaktycznego. W uroczystości wzięli udział przedstawiciele władz wojewódzkich, powiatowych i lokalnych, sportowcy oraz społeczność Szkoły Podstawowej w Kinkajmach. Całkowita wartość inwestycji wyniosła 7 937 376,67 zł, w tym 2 000 000 zł pozyskane z środków Rządowego Funduszu Inwestycji Lokalnych oraz 1 989 300 zł z Funduszu Rozwoju Kultury Fizycznej.
6. W czwartek 18 maja 2023 w Bartoszycach odbyły się uroczyste obchody „Dnia Strażaka”. Na zaproszenie KPPSP w Bartoszycach, przybyli liczni goście honorowi, wśród nich Wiceminister Aktywów Państwowych Pan Andrzej Śliwka, poseł na Sejm RP Pan Adam Ołdakowski oraz przedstawiciele władz samorządowych z powiatu. W trakcie uroczystości wręczono odznaczenia i podziękowania zasłużonym strażakom i współpracownikom OSP Gminy Bartoszyce i KPPSP Bartoszyce. Wójtowi Gminy Bartoszyce Panu Andrzejowi Dycha postanowieniami Ministra Spraw Wewnętrznych i Administracji nadana została Brązowa Odznaka - Zasłużony Dla Ochrony Przeciwpożarowej.
7. II edycja Tańca Nowoczesnego "KONTRA" o Puchar Wójta Gminy Bartoszyce to wyjątkowe wydarzenie kulturalne i sportowe, które odbyło się w 20 maja 2023 r. w Gminnej Hali Sportowej w Bezledach. Wzięło w nim udział ponad 300 uczestników. Celem turnieju jest promocja tańca nowoczesnego jako formy aktywności fizycznej i artystycznej, integracja środowiska tanecznego z regionu i kraju, a także popularyzacja gminy Bartoszyce jako miejsca przyjaznego kulturze i sportowi.

Działalność w zakresie zamówień publicznych w okresie 20 kwietnia 2023 r. do 20 maja 2023 r.

1. dot.: postępowania o udzielenie zamówienia publicznego.

Numer sprawy: **ZP.271.7.2023.**

Nazwa zadania: **Świadczenie usług w ramach programu „ASYSTENT OSOBISTY OSOBY NIEPEŁNOSPRAWNEJ” – edycja 2023.**

Postępowanie zostało wszczęte 8 marca 2023. Termin składania i otwarcia ofert ustalono na 21 marca 2023 r.

Kwota przeznaczona na realizację zamówienia to: **103 554,00 PLN brutto.**

Otwarto oferty złożone przez następujących Wykonawców:

- 1) Polski Komitet Pomocy Społecznej Warmińsko-Mazurski Zarząd Wojewódzki w Olsztynie, ul. Dąbrowszczaków 34/3, 10-541 Olsztyn, **cena 95 454,00 PLN w tym cena jednostkowa brutto za jedną godzinę zegarową 40,00 PLN.**
- 2) EDU INVEST Sp. z o.o., ul. Wrocławska 133, 45-837 Opole, **cena 89 010,85 PLN w tym cena jednostkowa brutto za jedną godzinę zegarową 37,30 PLN.**

W prowadzonym postępowaniu wybrano do realizacji zamówienia najkorzystniejszą ofertę złożoną przez Wykonawcę **OFERTA NR 1**

Polski Komitet Pomocy Społecznej Warmińsko-Mazurski Zarząd Wojewódzki w Olsztynie
ul. Dąbrowszczaków 34/3 10-541 Olsztyn

Cena ofert 95 463,45 zł

- 2.dot.: postępowania o udzielenie zamówienia publicznego.

Numer sprawy: **ZP.271.8.2023.**

Nazwa zadania: **Budowa infrastruktury turystycznej przy jeziorze Kinkajmskim w Gminie Bartoszyce.**

Postępowanie zostało wszczęte 21 marca 2023. Termin składania i otwarcia ofert ustalono na 14 marzec 2023r.

Kwota przeznaczona na realizację zamówienia to: **4 000 000,00 PLN** brutto.

Otwarto oferty złożone przez następujących Wykonawców:

- a. Przedsiębiorstwo Handlowo - Usługowe "DOMEX" Jan Fydrych (Domex), ul. Marszałka Józefa Piłsudskiego 17, 11-100 Lidzbark Warmiński, **cena 5 726 472,66 PLN.**
- b. BOG-DACH SPÓŁKA Z OGRANICZONĄ ODPOWIEDZIALNOŚCIĄ, 28A, 11-200 Kiertyny Wielkie, **cena 3 621 430,19 PLN.**
- c. MATERIAŁY BUDOWLANE HURT-DETAL ARKADIUSZ GOŁOMBIEWSKI, ul. Zientary-Malewskiej 4, 11-200 Bartoszyce, **cena 4 116 614,97 PLN.**
- d. ELNET SPÓŁKA Z OGRANICZONĄ ODPOWIEDZIALNOŚCIĄ, ul. Metalowa 3, 10-603 Olsztyn, **cena 4 191 133,37 PLN.**

W prowadzonym postępowaniu wybrano do realizacji zamówienia najkorzystniejszą ofertę złożoną przez Wykonawcę: **OFERTA NR 2**

BOG-DACH SPÓŁKA Z OGRANICZONĄ ODPOWIEDZIALNOŚCIĄ 28A, 11-200 Kiertyny Wielkie
cena 3 621 430,19 PLN

Sprawozdanie z działalności
Gminnego Centrum Kulturalno-Bibliotecznego w Bezledach
za okres od 20 kwietnia 2023 r. do 20 maja 2023 r.

Lp.	Data	Opis
1.	21.04.2023	Koncert Czesława Mozila w sali widowiskowej Domu Kultury w Bezledach
2.	23.04.2023	Wrak Race w Tolko – akcja charytatywna dla Łukasza
3.	26.04.2023	Odwiedziny bibliotekarki Gminnego Centrum Kulturalno- Bibliotecznego w Bezledach dzieci w Przedszkolu Gminnym z Oddziałem Żłobkowym w Tolko z okazji Światowy Dnia Książki i Praw Autorskich
4.	28.04.2023	Akcja Żonkile 2023 w Domu Kultury w Bezledach. Pod hasłem "Łączy nas pamięć" FILIE BIBLIOTECZNE przy współpracy z Muzeum Historii Żydów Polskich POLIN uczciły 80. rocznicę wybuchu powstania w getcie warszawskim
5.	30.04.2023	Otwarte Mistrzostwa Gminy Bartoszyce w Brydżu Sportowym w Domu Kultury w Rodnowie
6.	01.05.2023	Bieg z Flagą na boisku sportowym w Łabędniku
7.	05.05.2023	Konkurs plastyczny "Moja Twoja Biblioteka" z okazji Dnia Bibliotekarza i Bibliotek
8.	7.05.2023	MOTOMAJÓWKA Drift Show w Bezledach – akcja charytatywna dla Łukasza i Konstantego
9.	12.05.2023	Otwarcie Hali Sportowej przy Szkole Podstawowej im. Mikołaja Kopernika w Kikajmach
10.	13.05.2023	Piknik Strażacki w Kinkajmach
11.	15.05.2023	Gminne Eliminacje XXXIX Konkursu Recytatorskiego "Spotkania z Poezją", zorganizowane w sali widowiskowej Domu Kultury oraz Gminnej Biblioteki Publicznej w Bezledach
12.	15.05.2023	Rozstrzygnięcie konkursu plastycznego "Moja, twoja biblioteka" ogłoszonego w ramach obchodów Dnia Bibliotekarza i Bibliotek
13.	20.05.2023	Spektakl teatralny „KŁAMSTWO” w sali widowiskowej Domu Kultury oraz Gminnej Biblioteki Publicznej w Bezledach
CYKLICZNE ZAJĘCIA NA TERENIE GMINY BARTOSZYCE		
		- Zajęcia rękodzieła dla dorosłych w Świetlicy Wiejskiej w Krawczykach - Zajęcia z tańca nowoczesnego w Świetlicy Wiejskiej w Galinach - Zajęcia plastyczne „Kolorowe kredki” w Domu Kultury w Bezledach - Zajęcia plastyczne dla dzieci w Świetlicy Wiejskiej w Tolko - Zajęcia z tańca nowoczesnego w Domu Kultury w Bezledach - Zajęcia ruchowe dla dorosłych w Świetlicy Wiejskiej w Wirwiltach - Zajęcia plastyczne „Kolorowe kredki” w Świetlicy Wiejskiej w Wirwiltach

- | |
|---|
| <ul style="list-style-type: none">- Zajęcia plastyczne „Wesoły zakątek artysty” w Świetlicy Wiejskiej w Łojdach- Zajęcia teatralne dla dzieci i młodzieży w Domu Kultury w Bezledach- Zajęcia rękodzieła dla Seniorów w Świetlicy Wiejskiej w Tolko- Zajęcia plastyczne „Z plastyką na ty” w Świetlicy Wiejskiej w Mintach- Zajęcia rękodzieła dla dorosłych w Świetlicy Wiejskiej w Szylinie Wielkiej- Cotygodniowe spotkania drużyny harcerskiej w Domu Kultury w Bezledach- Zajęcia tańca z ogniem w Świetlicy Wiejskiej w Osiece- Zajęcia aktywizujące seniorów w Świetlicy Wiejskiej w Osiece- Zajęcia teatralne dla dzieci i młodzieży w Domu Kultury w Łabędniku |
|---|

WÓJT GMINY BARTOSZYCE
/-/ Andrzej Dycha

**UCHWAŁA NR LXX/467/2023
RADY GMINY BARTOSZYCE**

z dnia 25 maja 2023r.

**w sprawie zmiany uchwały dotyczącej Wieloletniej Prognozy Finansowej gminy Bartoszyce
na lata 2023– 2043**

Na podstawie art. 226, art. 227, art. 228, art. 230 ust. 2 i 6, art. 243 ustawy z dnia 27 sierpnia 2009 r. o finansach publicznych (Dz. U z 2022 r., poz. 1634 t.j.) oraz art. 18 ust. 2 pkt 6 ustawy z dnia 8 marca 1990 r. o samorządzie gminnym (Dz. U. z 2023 r., poz.40 ze zm.), uchwała się, co następuje:

§1. Wieloletnia prognozę Finansową Gminy Bartoszyce na lata 2023- 2043 otrzymuje brzmienie zgodnie z załącznikiem nr 1 do niniejszej uchwały.

§ 2. Wykaz przedsięwzięć realizowanych w latach objętych prognozą otrzymuje brzmienie zgodnie z załącznikiem nr 2 do niniejszej uchwały.

§ 3. Wykonanie uchwały powierza się Wójtowi Gminy.

§ 4. Uchwała wchodzi w życie z dniem podjęcia.

Przewodniczący Rady Gminy

/-/ Wojciech Ferdycz

Objaśnienia przyjętych wartości Wieloletniej Prognozy Finansowej Gminy Bartoszyce na lata 2023-2043

Obowiązek opracowania Wieloletniej Prognozy Finansowej, w skrócie WPF, wynika z art. 230 ustawy z dnia 27 sierpnia 2009 r. o finansach publicznych. Okres Wieloletniej Prognozy Finansowej został przedłużony z 2042 do 2043r.

Okres ten związany jest ze spłatą zadłużenia jakie przewidywane jest do zaciągnięcia w roku 2023 oraz w latach kolejnych a także ze spłatą zadłużenia obecnego.

Wieloletnia Prognoza Finansowa Gminy Bartoszyce przedstawia perspektywę finansową, możliwości inwestycyjne i ocenę zdolności kredytowej Gminy w przyszłych latach na podstawie planowanych wielkości dochodów i wydatków budżetu gminy, wykazu przedsięwzięć i prognozy długu JST.

Wieloletnia Prognoza Finansowa Gminy Bartoszyce została opracowana do roku 2043, wynika to z faktu, że w roku 2043 planowana jest ostateczna spłata wszystkich zaciągniętych oraz planowanych do zaciągnięcia zobowiązań. Jak wynika z załącznika nr 1 do WPF w celu realizacji wieloletnich przedsięwzięć ,określonych w załączniku nr 2 do WPF, konieczne będzie zaciągnięcie nowych kredytów w roku 2023 i w roku 2024 . Kwoty zaplanowanych do zaciągnięcia kredytów i pożyczek wyszczególnione są w kol nr 4.1 załącznika nr 1 do WPF.

Ujęte wartości w latach 2016-2022 wynikają z rocznych sprawozdań z wykonania budżetu.

Do wyliczenia relacji określonej w art.243 ust.1 ustawy o finansach publicznych przyjęto zgodnie z podjętym zarządzeniem okres siedmiu ostatnich lat, stąd załącznik nr 1 zawiera dane począwszy od roku 2016.

Wartości przyjęte w WPF w pozycji plan III kw. na 2022 rok sporządzone są na podstawie planu na rok 2022 przyjętego w budżecie gminy wg. stanu na 30 września 2022 r.

Kwoty w pozycji „Wykonanie 2022” – przedstawione jest wykonanie dochodów i wydatków na podstawie sprawozdań za 2022r.

Dane na 2023rok uwzględniają dane zgodnie z uchwałą budżetową po zmianach na 2023r.

Dochody budżetu

Prognoza dochodów została opracowana w podziale na dochody bieżące i dochody majątkowe, w tym dochody ze sprzedaży majątku. Wymóg ten wynika z art. 226 ust.1 pkt 1 i 2 ustawy o finansach publicznych.

W roku 2023 planowana kwota **dochodów ogółem wynosi 68.037.459,85zł, z tego bieżące 60.931.729,53zł, majątkowe 7.105.730,32zł.**

Natomiast na lata kolejne tj.od roku 2024 założono wykonanie dochodów bieżących z uwzględnieniem wyższej subwencji w kolejnych latach (na rok 2023 niższa niż w latach poprzednich kwota subwencji wynika z niewspółmiernie wysokich dochodów własnych zrealizowanych w 2021r.z tyt. uzyskania przez gminę w wyniku postępowania podatkowego wyższych dochodów podatkowych w roku 2021). Spodziewana jest również wyższa kwota subwencji

w związku ze złożoną korektą deklaracji na podatek od nieruchomości przez zakład budżetowy – pozytywna interpretacja sadowa stanowiska zakładu.

W roku 2024 planowane są dochody majątkowe z tytułu realizowanych inwestycji w ramach środków rządowych Polski Ład.

W zakresie dochodów majątkowych w 2024r. uwzględnione zostały w szczególności :

- w ramach Programu Rządowego Polski Ład dofinansowanie w 2024r:

- infrastruktura drogowa- 8.399.900 zł
- Uporządkowanie gospodarki wodnej- 7.030.000 zł
- Rozwój infrastruktury kulturalnej- 799.650 zł
- Budowa infrastruktury przy jez. Kinkajmskim- 2.599.940 zł.

Gmina jest w trakcie składania nowych wniosków o dofinansowanie zadań inwestycyjnych w tym ze środków rządowych. W przypadku otrzymania dofinansowania na przedsięwzięcia ujęte w wieloletniej prognozie finansowej prognozowana sytuacja finansowa będzie dla gminy korzystniejsza od zakładanej w WPF.

Wydatki budżetu

Przy prognozowaniu wysokości wydatków przyjęto założenie konieczności spełnienia wymogów ustawowych dotyczących nadwyżki dochodów bieżących nad wydatkami bieżącymi i wskaźników zadłużenia oraz zabezpieczenia środków na realizację ustawowych zadań własnych. Zachowanie wymogów ustawowych w latach objętych prognozą wymagać będzie obniżenia poziomu wydatków bieżących.

Podobnie jak dochody, wydatki podzielono na kategorie wydatków bieżących i wydatków majątkowych. Zgodnie z art. 226 ust. 2 pkt. 2 w ramach wydatków bieżących wyodrębniono wydatki na wynagrodzenia i składki od nich naliczane. Wydatki na planowaną obsługę zadłużenia przyjęto na podstawie umów oraz danych rynkowych dotyczących prognozy stawek WIBOR.

Dane dotyczące wydatków majątkowych na 2023 rok i lata kolejne uwzględniają zadania wieloletnie ujęte w załączniku nr 2 Wykaz przedsięwzięć do WPF. W związku z przyjętym poziomem wydatków majątkowych w 2023 roku założono ,że niezbędne będzie finansowanie inwestycji z kredytów w roku 2023(kolumna 4.1 załącznika nr 1) oraz w 2024.

Wydatki budżetu w roku 2023 - 90.225.503,64zł, w tym bieżące 69.856.586,07zł ,majątkowe 20.368.917,57zł.

Wydatki majątkowe w 2024r. uwzględniają kontynuację rozpoczętych zadań w latach poprzednich .

Z uwagi na niższe niż w latach poprzednich dochody i wysoki poziom wydatków zaplanowany na 2023 rok nie przewiduje się nadwyżki operacyjnej. W roku 2023 wydatki bieżące są wyższe od dochodów bieżących o ponad osiem mln zł.

Dostosowano kwoty planowanych odsetek w związku z kredytem planowanym w 2023r.

Przychody budżetu

W roku 2023 zaplanowano przychody z kredytu w kwocie **16.479.500,- zł.**

oraz :

- z wolnych środków na rachunku budżetu wynikające z rozliczeń kredytów z lat poprzednich w kwocie 6.636.686,77 zł .

-z otrzymanych w latach poprzednich środków RFIL 2.500.000 zł., odsetek – 65.710,38 zł, odsetek sr. Covid- dodatek węglowy- 8.178,10 zł., rozliczenie dochodów i wydatków dot. zezwoleń alkoholowych oraz tzw. małpkowego- 64.173,39 zł,

- z rozliczenia środków z art. 5 ust. 1pkt 2 ustawy o finansach- projekt wieloletni Door -to door – 95.810,88 zł.

- z rozliczenia projektu „ Cyfrowa Gmina”- 17.443,27 zł.

W załączniku Wieloletnia Prognoza Finansowa przedstawione zostały w pozycji inne przychody (kol.4.5).

Rozchody budżetu

W rozchodach budżetu zaplanowane zostały kwoty związane ze spłatą zaciągniętego długu oraz spłaty zadłużenia planowanego do zaciągnięcia w latach następnych. Zadłużenie zaciągnięte wg. stanu na 21.12.2022r. oraz planowane do zaciągnięcia w roku 2023 i 2024r. zostaje rozłożone do spłaty ostatecznie do 2043 roku. Spłaty kwot zadłużenia w kolejnych latach przyjęto na podstawie umów zawartych ,dla planowanych umów oszacowano wartość spłat rocznych przy założeniu spełnienia wskaźników z art. 243 ustawy o finansach publicznych. W 2023r. zaplanowano spłatę pożyczki na wyprzedzające finansowanie zaciągniętej w 2022r. w kwocie 1.904.415 zł. Zastosowano wyłączenia z art. 243 dotyczące pożyczki na wyprzedzające finansowanie oraz kredytu na wkład własny zaciąganego w 2022r. i spłacanego w ratach (kwota kredytu na finansowanie wkładu własnego przyjęta wg. załącznika wydatki inwestycyjne na dzień opracowania dokumentacji w sprawie kredytu na sfinansowanie planowanego deficytu budżetu w 2022r.- /z czerwca 2022r./

Kwota długu

Art.243 ustawy o finansach publicznych określa możliwości zadłużania się jednostki samorządu terytorialnego. Dopuszczalny wskaźnik spłaty zobowiązań przedstawiają wskaźniki w kol 8.3 i 8.3.1 Na podstawie danych można stwierdzić ,że limity maksymalnego zadłużenia gminy Bartoszyce w latach 2023-2043 spełniają wymogi ustawowe. Wg. stanu na koniec 2021r. i 2022r. uwzględniona została kwota wymagalnych zobowiązań zakładu budżetowego które dotyczą nieopłaconych w terminie zobowiązań z tyt. dostaw zostały spłacone w 2022r. (z roku 2021) oraz które zostaną spłacone w 2023r. (z roku 2022) (kol.6, 10.7 i 10.7.1.).

Prognozowana łączna kwota długu na koniec 2023r wyniesie 95,21 % , na koniec 2024- 81,25 % , na koniec 2025r- 73,33 %.Relacja z art. 7 ustawy z dn. 15 września 2022r o zmianie ustawy o dochodach jednostek samorządu terytorialnego oraz niektórych innych ustaw -zostaje zachowana przy założeniu

wykonania dochodów i wydatków, przychodów i rozchodów na zakładanym poziomie (Dz. U. z 2022 r. poz. 1964).

Przedsięwzięcia

Wieloletnia prognoza Finansowa zawiera realizowane przedsięwzięcia w zakresie wydatków bieżących i majątkowych, rozpoczęte w latach poprzednich, niektóre z zadań planowane są do zakończenia w roku 2023.

Limit wydatków bieżących w roku 2023 wynosi 4.542.042,57 zł., w 2024- 94.728 zł

i dotyczy :

- **projektu** realizowanego z udziałem środków o których mowa w art. 5 ust 1 pkt 2 i 3 ustawy o finansach publicznych „Usługi indywidualnego transportu door-to-door oraz poprawa dostępności architektonicznej wielorodzinnych budynków mieszkalnych” za pośrednictwem PFRON w ramach Europejskiego Funduszu Rozwoju Regionalnego realizowanego z udziałem środków o których mowa w art. 5 ust 1 pkt 2 i 3 ustawy o finansach publicznych,

limit w roku 2023- 271.723,30 zł zwiększenie o niewykorzystane w 2022r.środki w kwocie 75.371,62 zł., limit wydatków w 2024r- 94.728 zł.

- projektu Grantowego „Polska Cyfrowa” w ramach Programu Operacyjnego Polska Cyfrowa na lata 2014-2020.- limit w roku 2023 stanowią niewykorzystane środki z roku 2022- 17.443,27 zł.

– w ramach pozostałych zadań

„Przewozy autobusowe o charakterze użyteczności publicznej” limit wydatków w roku 2023- 4.252.876,- zł cel poprawa warunków życia mieszkańców.

Limit wydatków majątkowych na rok 2023 zaplanowano w kwocie 17.382.368,31zł.,na 2024 r.- 22.108.550,- zł.

W ramach przedsięwzięć majątkowych zaplanowano:

Pozostałe wydatki majątkowe: limit wydatków na 2023r. wynosi 17.382.368,31zł, na 2024r- 22.108.550,- zł. i dotyczy następujących zadań:

1/Budowa sieci wodociągowej Łabędnik - Maszewy z przebudową sieci wodociągowej w Łabędniku - Maszewy, cel ochrona środowiska, racjonalizacja wydatków na infrastrukturę wodociągową zadanie rozpoczęte w roku 2016, limit wydatków 2023 r.- 5.000 zł , w kolejnych latach realizacja będzie kontynuowana po zakończeniu inwestycji SUW Łabędnik,

2/ Budowa kanalizacji sanitarnej w Bezledach, cel ochrona środowiska, poprawa warunków życia mieszkańców, limit wydatków w roku 2023 r.-25.000 zł,

3/Budowa kanalizacji sanitarnej w Łabędniku, cel ochrona środowiska, poprawa warunków życia mieszkańców - limit wydatków w roku 2023 - 35.000,- zł,

4/ Budowa sieci kanalizacji sanitarnej w Ceglarkach wraz z rozbudową sieci wodociągowej w Sędławkach- cel- ochrona środowiska, poprawa warunków higieniczno-sanitarnych, limit wydatków w 2023 r.-5.000 zł.

5/ Kompleksowa termomodernizacja wraz z przebudową i rozbudową budynku Szkoły Podstawowej w Kinkajmach o przyszkolną salę sportową wraz z łącznikiem, cel- poprawa lokalnej bazy sportowej, limit w 2023r- 4.390.000złzł.

6/ Budowa infrastruktury związanej z kulturą i kultura fizyczną przy jez. Kinkajmskim na dz. nr 11 obręb 34 Lusiny – cel zwiększenie atrakcyjności Gminy- limit w 2023 r.- zmniejszony o 270.000 zł do 1.080.000 zł. w 2024r- 2.650.000 zł. (dofinansowanie w ramach Polskiego Ładu w 2024r. w kwocie 2.599.940 zł.)

7/ Wymiana nawierzchni drogi w msc. Galiny- cel -Poprawa warunków życia i bezpieczeństwa mieszkańców limit 2023r- 5.000 zł.

8/ Wymiana nawierzchni drogi w msc. Połęcie- cel -Poprawa warunków życia i bezpieczeństwa mieszkańców limit 2023r- 5.000 zł,

9/Zmiana sposobu użytkowania budynku po byłej szkole na Dom Pomocy Społecznej w Sokolicy cel-poprawa warunków życia mieszkańców-limit wydatków na 2023r-zmniejszenie o 90.000 zł do 4.610.000 zł (w tym RFIL w kwocie 2500.000 zł) limit wydatków w 2024r. 2.900.000 zł.

10/ Modernizacja dachu w Szkole Podstawowej w Żydowie- poprawa warunków nauczania limit w z 2023r.zwiększenie limitu wydatków o 2.460 zł do 127.450 zł.,

11/ Wymiana nawierzchni przy parkingu budynku Urzędu Gminy w Bartoszykach limit wydatków w 2023r.zmniejszony o 145.000 zł. do 5.000 zł.

12/ Budowa placu zabaw na działce w Sokolicy – poprawa warunków życia mieszkańców - kontynuacja zadania z 2021r, limit w 2023r-4.000 zł,

13/ Zagospodarowanie terenu wokół stawu w Barciszewie- cel-poprawa warunków życia, kontynuacja zadania z 2021r- limit wydatków w 2023r.-18.569,85 zł

14/ Budowa placu zabaw w Trutnowie- kontynuacja zadania limit wydatków w 2023r.- 17.790,78zł

15/ Zagospodarowanie terenu wokół stawu w Tapilkajmach - kontynuacja zadania z 2021r.- limit wydatków w 2023r.- 20.674.11 zł,

16/Budowa świetlicy wiejskiej w Maszewach- kontynuacja zadania z 2021r- limit wydatków w 2023r.- 30.348,57zł,

17/Budowa placu zabaw na działce nr 10/44 w Tolko-kontynuacja zadania z 2021r- limit wydatków w 2023r- 40.000 zł.

18/Uporządkowanie gospodarki wodnej poprzez przebudowę i modernizację SUW w Galinach i SUW w Bezledach oraz budowę nowych sieci wodociągowych, ,limit wydatków w 2023r- 2.241.000 zł., na 2024r.-7.159.000 zł.(planowane dofinansowane ze środków programu Polski Ład).

19/ Rozbudowa oświetlenia drogowego w Falczewie- limit wydatków w 2023r- 30.000 zł

20/ Budowa indywidualnego źródła ciepła zeroemisyjnego wraz z termomodernizacją Domu Kultury w Wojciechach – cel-poprawa efektywności energetycznej, ochrona środowiska-limit wydatków w 2023r- 2.234.665,- zł., zadanie dofinansowane w ramach Polskiego Ładu,

21/ Rozwój infrastruktury kulturalnej poprzez budowę świetlic wiejskich– wydatki w 2023r- zwiększenie o 160.000 zł do 1.137.350 zł., w 2024r- o 15.000,- zł. do kwoty 814.650 zł (planowane dofinansowanie w ramach Polskiego Ładu w kwocie łącznej 1.599.300 zł.)

22/ Budowa stacji uzdatniania wody w Tolko- cel- poprawa jakości wody- limit wydatków w 2023r. zmniejszony do kwoty 13.400zł., limit wydatków w 2024r. zmniejszony o 15.000 zł. do kwoty -185.000 zł.,

23/ Kompleksowa modernizacja infrastruktury drogowej w Gminie Bartoszyce, przebudowa dróg w msc. Szwarunki, Dabrowa i Merguny , cel-poprawa warunków życia, limit wydatków w 2023r- 70.000 zł.(kontynuacja zadania z 2022r.),

24/Kompleksowa modernizacja infrastruktury drogowej w Gminie Bartoszyce, cel- poprawa warunków życia- limit wydatków w 2023r- 442.100 zł w 2024r- 8.399.900 zł (na wydatki w 2024r gmina otrzyma środki w ramach programu Polski Ład),

25/ Modernizacja chodnika w msc, Głomno- cel-poprawa warunków życia mieszkańców, kontynuacja zadania rozpoczętego w latach poprzednich,limit wydatków w 2023r- 70.000 zł.

26/Nadbudowa i przebudowa i zmiana sposobu użytkowania budynku kultury fizycznej na remizę OSP w Kinkajmach- cel poprawa bezpieczeństwa publicznego- limit w 2023r- 41.000 zł.

27/Budowa oświetlenia drogowego w Galinach – kontynuacja zadania rozpoczętego w 2021r . cel poprawa warunków życia- limit wydatków w 2023r- 65.000 zł

28/Rozbudowa oświetlenia drogowego w Szwarunach , cel poprawa warunków życia, kontynuacja zadania z 2022r., limit wydatków w 2023r- 80.000 zł.

29/Budowa oświetlenia drogowego w Płesach, cel-poprawa warunków życia, kontynuacja zadania z 2022r. ,limit wydatków w 2023r-zwiększony o 200.000 zł do 205.000 zł.

30/ Budowa oświetlenia drogowego w Wirwiltach, cel-poprawa warunków życia, kontynuacja zadania z 2022r. limit wydatków w 2023r- 50.000 zł .

31/ Budowa oświetlenia drogowego w Ciemnej Woli, cel-poprawa warunków życia, kontynuacja zadania z 2022r. limit wydatków w 2023r- 55.000 zł .

32/ Budowa oświetlenia drogowego w Styligach, cel-poprawa warunków życia, kontynuacja zadania z 2022r. limit wydatków w 2023r- 5.000 zł .

33/ Budowa oświetlenia drogowego w Dąbrowie, cel-poprawa warunków życia, kontynuacja zadania z 2022r. limit wydatków w 2023r-zwiększony o 10.000 zł do 84.000 zł .

34/ Budowa oświetlenia drogowego w Sporwinach, cel-poprawa warunków życia, kontynuacja zadania z 2022r. limit wydatków w 2023r- zwiększenie o 12.000 zł do 17.000 zł.

35/ Budowa oświetlenia drogowego w Brzostkowie, cel-poprawa warunków życia, kontynuacja zadania z 2022r. limit wydatków w 2023r- 45.000 zł .

36/ Modernizacja siłowni zewnętrznej w Łojdach- cel- poprawa warunków życia limit wydatków w 2023r- 7.000 zł,

37/ Budowa świetlicy w Parkoszewie, cel- poprawa warunków życia- (kontynuacja zadania z roku 2022) limit wydatków w 2023r- 20.000 zł.

38/ Budowa świetlicy wiejskiej w Węgorytach, (kontynuacja zadania z roku 2022) cel poprawa warunków życia, limit wydatków w 2023r- 10.000 zł.

39/ Budowa oświetlenia drogowego w Maszewy Nuny- cel-poprawa warunków życia, kontynuacja zadania z 2022r. limit wydatków w 2023r- 4200- zł- dokumentacja .

40/ Rozbudowa oświetlenia drogowego w Mintach, cel-poprawa warunków życia, kontynuacja zadania z 2022r. limit wydatków w 2023r- 8.160 zł.- dokumentacja.

41/ Budowa oświetlenia drogowego w Okopie, cel-poprawa warunków życia, kontynuacja zadania z 2022r. limit wydatków w 2023r- 8.160 zł. -dokumentacja.

42. Budowa wiaty rekreacyjnej w Dąbrowie- limit na 2023r- 4600 zł, łączne nakłady 24.377,66 zł.

43.Przebudowa drogi gminnej Minty- zadanie wieloletnie zakończone w 2022r. – wprowadzenie limitu wydatków na 2023r. w kwocie 220.000 zł. w związku z planowaną ugodą z wykonawcą przed Sądem.

Wieloletnia prognoza finansowa jednostki samorządu terytorialnego ¹⁾

Ustalona na lata 2022–2025 relacja z art. 243 (poz. 8.3, 8.3.1, 8.4 i 8.4.1) została obliczona według średniej 7-letniej

Załącznik Nr 1

Wyszczególnienie	Dochody ogółem ^x	z tego:										
		Dochody bieżące ^x	z tego:							Dochody majątkowe ^x	w tym:	
			dochody z tytułu udziału we wpływach z podatku dochodowego od osób fizycznych	dochody z tytułu udziału we wpływach z podatku dochodowego od osób prawnych	z subwencji ogólnej	z tytułu dotacji i środków przeznaczonych na cele bieżące ^{x 3)}	pozostałe dochody bieżące ⁴⁾	z podatku od nieruchomości	ze sprzedaży majątku ^x		z tytułu dotacji oraz środków przeznaczonych na inwestycje	
Lp	1	1.1	1.1.1	1.1.2	1.1.3	1.1.4	1.1.5	1.1.5.1	1.2	1.2.1	1.2.2	
Wykonanie 2016	44 005 592,71	43 758 165,11	4 428 811,00	4 377 435,00	11 015 348,00	18 227 684,75	5 708 886,36	2 443 178,04	247 427,60	243 307,10	4 120,50	
Wykonanie 2017	47 353 529,37	46 644 996,67	4 747 656,00	22 397,27	12 073 491,00	19 570 615,26	10 230 837,14	2 332 234,61	708 532,70	208 532,70	500 000,00	
Wykonanie 2018	48 877 763,50	47 625 946,13	4 926 188,00	37 725,43	12 374 557,00	19 450 337,89	10 837 137,81	2 525 295,18	1 251 817,37	303 744,40	948 072,97	
Wykonanie 2019	52 888 658,11	51 720 385,91	5 363 330,00	29 712,69	13 873 847,00	22 063 630,14	10 389 866,08	1 978 063,19	1 168 272,20	446 910,99	685 524,15	
Wykonanie 2020	60 077 161,55	55 636 399,42	5 286 163,00	46 779,09	15 212 257,00	23 507 757,31	11 583 430,37	2 533 351,76	4 440 762,13	83 617,11	4 356 152,72	
Wykonanie 2021	73 038 947,74	65 163 317,89	6 085 695,00	52 119,00	19 025 289,00	23 740 107,43	16 260 107,46	7 138 400,62	7 875 629,85	464 044,67	7 401 276,26	
Plan 3 kw. 2022	75 139 432,44	70 761 542,38	5 194 488,00	54 791,00	15 980 903,00	34 648 079,91	14 847 145,47	3 388 400,00	4 377 890,06	150 000,00	4 227 890,06	
Wykonanie 2022	72 216 251,06	69 172 402,02	8 082 906,57	54 787,39	16 032 776,00	33 651 916,42	11 350 015,64	3 203 702,90	3 043 849,04	71 069,42	2 972 779,62	
2023	68 037 459,85	60 931 729,53	5 025 980,00	76 213,00	14 370 808,00	19 627 717,63	21 831 010,90	3 892 000,00	7 105 730,32	120 000,00	6 985 730,32	
2024	84 269 490,00	64 940 000,00	7 000 000,00	80 000,00	19 360 000,00	17 000 000,00	21 500 000,00	4 100 000,00	19 329 490,00	500 000,00	18 829 490,00	
2025	66 730 000,00	66 580 000,00	7 000 000,00	80 000,00	22 000 000,00	16 000 000,00	21 500 000,00	4 100 000,00	150 000,00	150 000,00	0,00	
2026	65 530 000,00	65 380 000,00	7 000 000,00	80 000,00	20 800 000,00	16 000 000,00	21 500 000,00	4 100 000,00	150 000,00	150 000,00	0,00	
2027	65 530 000,00	65 380 000,00	7 800 000,00	80 000,00	20 000 000,00	16 000 000,00	21 500 000,00	4 100 000,00	150 000,00	150 000,00	0,00	
2028	65 730 000,00	65 580 000,00	8 000 000,00	80 000,00	20 000 000,00	16 000 000,00	21 500 000,00	4 100 000,00	150 000,00	150 000,00	0,00	
2029	65 730 000,00	65 580 000,00	8 000 000,00	80 000,00	20 000 000,00	16 000 000,00	21 500 000,00	4 100 000,00	150 000,00	150 000,00	0,00	

2030	65 730 000,00	65 580 000,00	8 000 000,00	80 000,00	20 000 000,00	16 000 000,00	21 500 000,00	4 100 000,00	150 000,00	150 000,00	0,00
2031	65 730 000,00	65 580 000,00	8 000 000,00	80 000,00	20 000 000,00	16 000 000,00	21 500 000,00	4 100 000,00	150 000,00	150 000,00	0,00
2032	65 730 000,00	65 580 000,00	8 000 000,00	80 000,00	20 000 000,00	16 000 000,00	21 500 000,00	4 100 000,00	150 000,00	150 000,00	0,00
2033	65 730 000,00	65 580 000,00	8 000 000,00	80 000,00	20 000 000,00	16 000 000,00	21 500 000,00	4 100 000,00	150 000,00	150 000,00	0,00
2034	65 680 000,00	65 580 000,00	8 000 000,00	80 000,00	20 000 000,00	16 000 000,00	21 500 000,00	4 100 000,00	100 000,00	100 000,00	0,00
2035	65 680 000,00	65 580 000,00	8 000 000,00	80 000,00	20 000 000,00	16 000 000,00	21 500 000,00	4 100 000,00	100 000,00	100 000,00	0,00
2036	65 680 000,00	65 580 000,00	8 000 000,00	80 000,00	20 000 000,00	16 000 000,00	21 500 000,00	4 100 000,00	100 000,00	100 000,00	0,00
2037	65 680 000,00	65 580 000,00	8 000 000,00	80 000,00	20 000 000,00	16 000 000,00	21 500 000,00	4 100 000,00	100 000,00	100 000,00	0,00
2038	65 680 000,00	65 580 000,00	8 000 000,00	80 000,00	20 000 000,00	16 000 000,00	21 500 000,00	4 100 000,00	100 000,00	100 000,00	0,00
2039	65 680 000,00	65 580 000,00	8 000 000,00	80 000,00	20 000 000,00	16 000 000,00	21 500 000,00	4 100 000,00	100 000,00	100 000,00	0,00
2040	65 580 000,00	65 580 000,00	8 000 000,00	80 000,00	20 000 000,00	16 000 000,00	21 500 000,00	4 100 000,00	0,00	0,00	0,00
2041	65 580 000,00	65 580 000,00	8 000 000,00	80 000,00	20 000 000,00	16 000 000,00	21 500 000,00	4 100 000,00	0,00	0,00	0,00
2042	65 580 000,00	65 580 000,00	8 000 000,00	80 000,00	20 000 000,00	16 000 000,00	21 500 000,00	4 100 000,00	0,00	0,00	0,00
2043	65 580 000,00	65 580 000,00	8 000 000,00	80 000,00	20 000 000,00	16 000 000,00	21 500 000,00	4 100 000,00	0,00	0,00	0,00

¹⁾ Wzór może być stosowany także w układzie pionowym, w którym poszczególne pozycje są przedstawione w kolumnach, a lata w wierszach.

²⁾ Zgodnie z art. 227 ustawy z dnia 27 sierpnia 2009 r. o finansach publicznych (Dz. U. z 2019 r. poz. 869, z późn. zm.), zwanej dalej „ustawą”, wieloletnia prognoza finansowa obejmuje okres roku budżetowego oraz co najmniej trzech kolejnych lat. W sytuacji dłuższego okresu prognozowania finansowego wzór stosuje się dla lat wykraczających poza minimalny (4-letni) okres prognozy, wynikający z art. 227 ustawy.

³⁾ W pozycji wykazuje się dochody o charakterze celowym, które jednostka otrzymuje od podmiotów zewnętrznych. W szczególności pozycja obejmuje dotacje celowe z budżetu państwa na zadania bieżące oraz dotacje i środki na finansowanie wydatków bieżących na realizację zadań finansowanych z udziałem środków, o których mowa w art. 5 ust. 1 pkt 2 i 3 ustawy. W pozycji nie wykazuje się natomiast dochodów związanych ze szczególnymi zasadami wykonywania budżetu jednostki wynikającymi z odrębnych ustaw, o których mowa w art. 237 ust. 1 ustawy.

⁴⁾ W pozycji wykazuje się pozostałe dochody bieżące w szczególności kwoty podatków i opłat lokalnych.

Wyszczególnienie	Wydatki ogółem ^x	z tego:											
		Wydatki bieżące ^x	w tym:							Wydatki majątkowe ^x	w tym:		
			na wynagrodzenia i składki od nich naliczane	z tytułu poręczeń i gwarancji ^x	w tym:		wydatki na obsługę długu ^x	w tym:			Inwestycje i zakupy inwestycyjne, o których mowa w art. 236 ust. 4 pkt 1 ustawy	wydatki o charakterze dotacyjnym na inwestycje i zakupy inwestycyjne	
					gwarancje i poręczenia podlegające wyłączeniu z limitu spłaty zobowiązań, o którym mowa w art. 243 ustawy ^x			odsetki i dyskonto podlegające wyłączeniu z limitu spłaty zobowiązań, o którym mowa w art. 243 ustawy, w terminie nie dłuższym niż 90 dni po zakończeniu programu, projektu lub zadania i otrzymaniu refundacji z tych środków (bez odsetek i dyskonta od zobowiązań na wkład krajowy) ^x	odsetki i dyskonto podlegające wyłączeniu z limitu spłaty zobowiązań, o którym mowa w art. 243 ustawy, z tytułu zobowiązań zaciągniętych na wkład krajowy ^x				pozostałe odsetki i dyskonto podlegające wyłączeniu z limitu spłaty zobowiązań, o którym mowa w art. 243 ustawy ^x
2.1	2.1.1	2.1.2	2.1.2.1	2.1.3	2.1.3.1	2.1.3.2	2.1.3.3	2.2	2.2.1	2.2.1.1			
Wykonanie 2016	47 327 618,87	42 512 740,40	12 409 370,26	0,00	0,00	433 854,26	0,00	0,00	0,00	4 814 878,47	4 814 878,47	2 419 368,87	
Wykonanie 2017	49 565 614,90	43 796 498,82	12 359 961,12	0,00	0,00	413 327,08	0,00	111,91	0,00	5 769 116,08	5 769 116,08	3 273 570,00	
Wykonanie 2018	49 463 177,60	44 838 700,48	13 167 226,62	0,00	0,00	469 902,74	265,45	0,00	0,00	4 624 477,12	4 624 477,12	3 144 179,54	
Wykonanie 2019	50 659 862,23	47 840 947,41	13 631 900,78	0,00	0,00	454 324,66	0,00	0,00	0,00	2 818 914,82	2 818 914,82	1 187 173,88	
Wykonanie 2020	56 301 333,55	50 781 340,21	13 987 267,72	0,00	0,00	282 686,07	0,00	0,00	0,00	5 519 993,34	5 519 993,34	1 418 047,10	
Wykonanie 2021	66 247 963,74	53 656 306,10	13 602 630,95	0,00	0,00	210 723,64	0,00	0,00	0,00	12 591 657,64	12 591 657,64	1 547 139,82	
Plan 3 kw. 2022	98 786 594,11	71 973 663,45	16 917 153,98	0,00	0,00	1 258 000,00	3 000,00	8 100,00	0,00	26 812 930,66	26 812 930,66	5 428 804,00	
Wykonanie 2022	86 935 568,26	65 258 127,79	15 137 076,10	0,00	0,00	1 192 556,22	1 293,65	776,10	0,00	21 677 440,47	21 677 440,47	4 500 000,00	
2023	90 225 503,64	69 856 586,07	21 890 864,45	0,00	0,00	2 164 069,00	11 000,00	520 000,00	0,00	20 368 917,57	20 368 917,57	750 000,00	
2024	83 602 490,00	61 493 940,00	22 500 000,00	0,00	0,00	2 300 000,00	0,00	270 000,00	0,00	22 108 550,00	22 108 550,00	0,00	
2025	64 575 000,00	62 000 000,00	22 500 000,00	0,00	0,00	2 220 000,00	0,00	250 000,00	0,00	2 575 000,00	2 575 000,00	0,00	
2026	63 370 000,00	60 000 000,00	22 500 000,00	0,00	0,00	2 140 000,00	0,00	230 000,00	0,00	3 370 000,00	3 370 000,00	0,00	
2027	63 350 000,00	60 000 000,00	22 500 000,00	0,00	0,00	2 060 000,00	0,00	220 000,00	0,00	3 350 000,00	3 350 000,00	0,00	
2028	63 550 000,00	60 000 000,00	22 500 000,00	0,00	0,00	1 980 000,00	0,00	200 000,00	0,00	3 550 000,00	3 550 000,00	0,00	
2029	63 680 000,00	60 000 000,00	22 500 000,00	0,00	0,00	1 900 000,00	0,00	180 000,00	0,00	3 680 000,00	3 680 000,00	0,00	
2030	63 500 000,00	62 000 000,00	22 500 000,00	0,00	0,00	1 800 000,00	0,00	120 000,00	0,00	1 500 000,00	1 500 000,00	0,00	
2031	63 570 000,00	62 000 000,00	22 500 000,00	0,00	0,00	1 700 000,00	0,00	60 000,00	0,00	1 570 000,00	1 570 000,00	0,00	
2032	63 585 000,00	62 000 000,00	22 500 000,00	0,00	0,00	1 600 000,00	0,00	20 000,00	0,00	1 585 000,00	1 585 000,00	0,00	
2033	63 530 000,00	62 000 000,00	22 500 000,00	0,00	0,00	1 520 000,00	0,00	5 000,00	0,00	1 530 000,00	1 530 000,00	0,00	
2034	63 490 000,00	62 000 000,00	22 500 000,00	0,00	0,00	1 450 000,00	0,00	0,00	0,00	1 490 000,00	1 490 000,00	0,00	

2035	63 480 000,00	62 000 000,00	22 500 000,00	0,00	0,00	1 250 000,00	0,00	0,00	0,00	1 480 000,00	1 480 000,00	0,00
2036	63 430 000,00	62 000 000,00	22 500 000,00	0,00	0,00	1 145 000,00	0,00	0,00	0,00	1 430 000,00	1 430 000,00	0,00
2037	63 502 000,00	62 000 000,00	22 500 000,00	0,00	0,00	1 015 000,00	0,00	0,00	0,00	1 502 000,00	1 502 000,00	0,00
2038	63 680 000,00	62 000 000,00	22 500 000,00	0,00	0,00	846 000,00	0,00	0,00	0,00	1 680 000,00	1 680 000,00	0,00
2039	63 580 000,00	62 000 000,00	22 500 000,00	0,00	0,00	684 000,00	0,00	0,00	0,00	1 580 000,00	1 580 000,00	0,00
2040	63 480 000,00	62 000 000,00	22 500 000,00	0,00	0,00	516 000,00	0,00	0,00	0,00	1 480 000,00	1 480 000,00	0,00
2041	63 480 000,00	62 000 000,00	22 500 000,00	0,00	0,00	348 000,00	0,00	0,00	0,00	1 480 000,00	1 480 000,00	0,00
2042	63 480 000,00	62 000 000,00	22 500 000,00	0,00	0,00	180 000,00	0,00	0,00	0,00	1 480 000,00	1 480 000,00	0,00
2043	64 900 500,00	62 000 000,00	22 500 000,00	0,00	0,00	27 000,00	0,00	0,00	0,00	2 900 500,00	2 900 500,00	0,00

Wyszczególnienie	Wynik budżetu ^x	w tym:		z tego:						
		Kwota prognozowanej nadwyżki budżetu przeznaczana na spłatę kredytów, pożyczek i wykup papierów wartościowych ⁵⁾	Przychody budżetu ^x	Kredyty, pożyczki, emisja papierów wartościowych ^x	w tym:		Nadwyżka budżetowa z lat ubiegłych ^{x 6)}	w tym:		Wolne środki, o których mowa w art. 217 ust. 2 pkt 6 ustawy ^x
					na pokrycie deficytu budżetu ^x	na pokrycie deficytu budżetu ^x		na pokrycie deficytu budżetu ^x	na pokrycie deficytu budżetu ^x	
Lp	3	3.1	4	4.1	4.1.1	4.2	4.2.1	4.3	4.3.1	
Wykonanie 2016	-3 322 026,16	0,00	8 390 076,90	1 022 000,00	1 022 000,00	0,00	0,00	7 368 076,90	2 300 026,16	
Wykonanie 2017	-2 212 085,53	0,00	4 960 385,74	3 192 109,00	2 212 085,53	0,00	0,00	1 768 276,74	0,00	
Wykonanie 2018	-585 414,10	0,00	3 776 855,21	1 100 000,00	585 414,10	0,00	0,00	2 656 878,21	1 053 702,21	
Wykonanie 2019	2 228 795,88	0,00	1 694 782,78	0,00	0,00	0,00	0,00	1 568 288,11	0,00	
Wykonanie 2020	3 775 828,00	0,00	6 556 092,99	4 000 000,00	0,00	2 228 795,88	0,00	327 297,11	0,00	
Wykonanie 2021	6 790 984,00	0,00	11 941 920,99	3 000 000,00	0,00	0,00	0,00	4 528 075,03	0,00	
Plan 3 kw. 2022	-23 647 161,67	0,00	25 297 161,67	8 674 415,00	8 674 415,00	7 278 617,38	7 278 617,38	9 344 129,29	7 694 129,29	
Wykonanie 2022	-14 719 317,20	0,00	25 757 319,99	8 674 415,00	8 674 415,00	7 278 617,38	4 678 052,74	9 804 287,61	1 366 849,00	
2023	-22 188 043,79	0,00	25 867 502,79	16 479 500,00	14 704 456,00	2 751 316,02	2 751 316,02	6 636 686,77	4 732 271,77	
2024	667 000,00	667 000,00	1 378 000,00	1 378 000,00	0,00	0,00	0,00	0,00	0,00	
2025	2 155 000,00	2 155 000,00	0,00	0,00	0,00	0,00	0,00	0,00	0,00	
2026	2 160 000,00	2 160 000,00	0,00	0,00	0,00	0,00	0,00	0,00	0,00	
2027	2 180 000,00	2 180 000,00	0,00	0,00	0,00	0,00	0,00	0,00	0,00	
2028	2 180 000,00	2 180 000,00	0,00	0,00	0,00	0,00	0,00	0,00	0,00	
2029	2 050 000,00	2 050 000,00	0,00	0,00	0,00	0,00	0,00	0,00	0,00	
2030	2 230 000,00	2 230 000,00	0,00	0,00	0,00	0,00	0,00	0,00	0,00	
2031	2 160 000,00	2 160 000,00	0,00	0,00	0,00	0,00	0,00	0,00	0,00	
2032	2 145 000,00	2 145 000,00	0,00	0,00	0,00	0,00	0,00	0,00	0,00	
2033	2 200 000,00	2 200 000,00	0,00	0,00	0,00	0,00	0,00	0,00	0,00	
2034	2 190 000,00	2 190 000,00	0,00	0,00	0,00	0,00	0,00	0,00	0,00	

2035	2 200 000,00	2 200 000,00	0,00	0,00	0,00	0,00	0,00	0,00	0,00
2036	2 250 000,00	2 250 000,00	0,00	0,00	0,00	0,00	0,00	0,00	0,00
2037	2 178 000,00	2 178 000,00	0,00	0,00	0,00	0,00	0,00	0,00	0,00
2038	2 000 000,00	2 000 000,00	0,00	0,00	0,00	0,00	0,00	0,00	0,00
2039	2 100 000,00	2 100 000,00	0,00	0,00	0,00	0,00	0,00	0,00	0,00
2040	2 100 000,00	2 100 000,00	0,00	0,00	0,00	0,00	0,00	0,00	0,00
2041	2 100 000,00	2 100 000,00	0,00	0,00	0,00	0,00	0,00	0,00	0,00
2042	2 100 000,00	2 100 000,00	0,00	0,00	0,00	0,00	0,00	0,00	0,00
2043	679 500,00	679 500,00	0,00	0,00	0,00	0,00	0,00	0,00	0,00

5) Inne przeznaczenie nadwyżki budżetowej wymaga określenia w objaśnieniach do wieloletniej prognozy finansowej.

6) W pozycji należy ująć środki pieniężne znajdujące się na rachunku budżetu pochodzące z nadwyżek poprzednich budżetów, łącznie z niewykorzystanymi środkami, o których mowa w art. 217 ust. 2 pkt 8 ustawy.

Wyszczególnienie	z tego:				Rozchody budżetu ^x	z tego:			
	Splaty udzielonych pożyczek w latach ubiegłych ^x	w tym:	Inne przychody niezwiązane z zaciągnięciem długu ^{x 7)}	w tym:		Splaty rat kapitałowych kredytów i pożyczek oraz wykup papierów wartościowych ^x	w tym:		
		na pokrycie deficytu budżetu ^x		na pokrycie deficytu budżetu ^x			łączna kwota przypadających na dany rok kwot ustawowych wyłączeń z limitu splaty zobowiązań ^x	z tego:	
								kwota przypadających na dany rok kwot wyłączeń określonych w art. 243 ust. 3 ustawy ^x	kwota przypadających na dany rok kwot wyłączeń określonych w art. 243 ust. 3a ustawy ^x
Lp	4.4	4.4.1	4.5	4.5.1	5	5.1	5.1.1	5.1.1.1	5.1.1.2
Wykonanie 2016	0,00	0,00	0,00	0,00	1 690 598,00	1 690 598,00	0,00	0,00	0,00
Wykonanie 2017	0,00	0,00	0,00	0,00	1 700 598,00	1 700 598,00	0,00	0,00	0,00
Wykonanie 2018	0,00	0,00	19 977,00	0,00	1 623 153,00	1 603 176,00	202 109,00	202 109,00	0,00
Wykonanie 2019	0,00	0,00	126 494,67	0,00	1 367 485,67	1 240 991,00	0,00	0,00	0,00
Wykonanie 2020	0,00	0,00	0,00	0,00	1 390 000,00	1 390 000,00	0,00	0,00	0,00
Wykonanie 2021	0,00	0,00	4 413 845,96	0,00	1 650 000,00	1 650 000,00	0,00	0,00	0,00
Plan 3 kw. 2022	0,00	0,00	0,00	0,00	1 650 000,00	1 650 000,00	0,00	0,00	0,00
Wykonanie 2022	0,00	0,00	0,00	0,00	1 650 000,00	1 650 000,00	0,00	0,00	0,00
2023	0,00	0,00	0,00	0,00	3 679 459,00	3 679 459,00	2 004 415,00	1 904 415,00	100 000,00
2024	0,00	0,00	0,00	0,00	2 045 000,00	2 045 000,00	100 000,00	0,00	100 000,00
2025	0,00	0,00	0,00	0,00	2 155 000,00	2 155 000,00	10 000,00	0,00	10 000,00
2026	0,00	0,00	0,00	0,00	2 160 000,00	2 160 000,00	10 000,00	0,00	10 000,00
2027	0,00	0,00	0,00	0,00	2 180 000,00	2 180 000,00	10 000,00	0,00	10 000,00
2028	0,00	0,00	0,00	0,00	2 180 000,00	2 180 000,00	10 000,00	0,00	10 000,00
2029	0,00	0,00	0,00	0,00	2 050 000,00	2 050 000,00	10 000,00	0,00	10 000,00
2030	0,00	0,00	0,00	0,00	2 230 000,00	2 230 000,00	210 000,00	0,00	210 000,00
2031	0,00	0,00	0,00	0,00	2 160 000,00	2 160 000,00	210 000,00	0,00	210 000,00
2032	0,00	0,00	0,00	0,00	2 145 000,00	2 145 000,00	300 000,00	0,00	300 000,00
2033	0,00	0,00	0,00	0,00	2 200 000,00	2 200 000,00	267 240,00	0,00	267 240,00
2034	0,00	0,00	0,00	0,00	2 190 000,00	2 190 000,00	0,00	0,00	0,00

2035	0,00	0,00	0,00	0,00	2 200 000,00	2 200 000,00	0,00	0,00	0,00
2036	0,00	0,00	0,00	0,00	2 250 000,00	2 250 000,00	0,00	0,00	0,00
2037	0,00	0,00	0,00	0,00	2 178 000,00	2 178 000,00	0,00	0,00	0,00
2038	0,00	0,00	0,00	0,00	2 000 000,00	2 000 000,00	0,00	0,00	0,00
2039	0,00	0,00	0,00	0,00	2 100 000,00	2 100 000,00	0,00	0,00	0,00
2040	0,00	0,00	0,00	0,00	2 100 000,00	2 100 000,00	0,00	0,00	0,00
2041	0,00	0,00	0,00	0,00	2 100 000,00	2 100 000,00	0,00	0,00	0,00
2042	0,00	0,00	0,00	0,00	2 100 000,00	2 100 000,00	0,00	0,00	0,00
2043	0,00	0,00	0,00	0,00	679 500,00	679 500,00	0,00	0,00	0,00

⁷⁾ W pozycji należy ująć w szczególności przychody pochodzące z prywatyzacji majątku jednostki samorządu terytorialnego.

Wyszczególnienie	Rozchody budżetu, z tego:						Kwota długu ^x	w tym: kwota długu, którego planowana spłata dokona się z wydatków ^x	Relacja zrównoważenia wydatków bieżących, o której mowa w art. 242 ustawy	
	łączna kwota przypadających na dany rok kwot ustawowych wyłączeń z limitu spłaty zobowiązań, z tego:					Inne rozchody niezwiązane ze spłatą długu ^x			Różnica między dochodami bieżącymi a wydatkami bieżącymi ^x	Różnica między dochodami bieżącymi, skorygowanymi o środki ⁸⁾ a wydatkami bieżącymi ^x
	kwota wyłączeń z tytułu wcześniejszej spłaty zobowiązań, określonych w art. 243 ust. 3b ustawy	z tego:			kwota przypadających na dany rok kwot pozostałych ustawowych wyłączeń z limitu spłaty zobowiązań ^x					
	5.1.1.3	5.1.1.3.1	5.1.1.3.2	5.1.1.3.3	5.1.1.4	5.2	6	6.1	7.1	7.2
Wykonanie 2016	x	x	x	x	0,00	0,00	16 492 700,00	0,00	1 245 424,71	8 613 501,61
Wykonanie 2017	x	x	x	x	0,00	0,00	17 984 211,00	0,00	2 848 497,85	4 616 774,59
Wykonanie 2018	x	x	x	x	0,00	19 977,00	17 481 035,00	0,00	2 787 245,65	5 444 123,86
Wykonanie 2019	x	x	x	x	0,00	126 494,67	16 318 118,30	0,00	3 879 438,50	5 447 726,61
Wykonanie 2020	x	x	x	x	0,00	0,00	18 850 044,00	0,00	4 855 059,21	7 411 152,20
Wykonanie 2021	x	x	x	x	0,00	0,00	20 383 688,88	0,00	11 507 011,79	16 035 086,82
Plan 3 kw. 2022	x	x	x	x	0,00	0,00	27 224 459,00	0,00	-1 212 121,07	15 410 625,60
Wykonanie 2022	x	x	x	x	0,00	0,00	27 559 090,71	0,00	3 914 274,23	20 997 179,22
2023	0,00	0,00	0,00	0,00	0,00	0,00	40 024 500,00	0,00	-8 924 856,54	463 146,25
2024	x	x	x	x	0,00	0,00	39 357 500,00	0,00	3 446 060,00	3 446 060,00
2025	x	x	x	x	0,00	0,00	37 202 500,00	0,00	4 580 000,00	4 580 000,00
2026	x	x	x	x	0,00	0,00	35 042 500,00	0,00	5 380 000,00	5 380 000,00
2027	x	x	x	x	0,00	0,00	32 862 500,00	0,00	5 380 000,00	5 380 000,00
2028	x	x	x	x	0,00	0,00	30 682 500,00	0,00	5 580 000,00	5 580 000,00
2029	x	x	x	x	0,00	0,00	28 632 500,00	0,00	5 580 000,00	5 580 000,00
2030	x	x	x	x	0,00	0,00	26 402 500,00	0,00	3 580 000,00	3 580 000,00
2031	x	x	x	x	0,00	0,00	24 242 500,00	0,00	3 580 000,00	3 580 000,00
2032	x	x	x	x	0,00	0,00	22 097 500,00	0,00	3 580 000,00	3 580 000,00
2033	x	x	x	x	0,00	0,00	19 897 500,00	0,00	3 580 000,00	3 580 000,00
2034	x	x	x	x	0,00	0,00	17 707 500,00	0,00	3 580 000,00	3 580 000,00

2035	x	x	x	x	0,00	0,00	15 507 500,00	0,00	3 580 000,00	3 580 000,00
2036	x	x	x	x	0,00	0,00	13 257 500,00	0,00	3 580 000,00	3 580 000,00
2037	x	x	x	x	0,00	0,00	11 079 500,00	0,00	3 580 000,00	3 580 000,00
2038	x	x	x	x	0,00	0,00	9 079 500,00	0,00	3 580 000,00	3 580 000,00
2039	x	x	x	x	0,00	0,00	6 979 500,00	0,00	3 580 000,00	3 580 000,00
2040	x	x	x	x	0,00	0,00	4 879 500,00	0,00	3 580 000,00	3 580 000,00
2041	x	x	x	x	0,00	0,00	2 779 500,00	0,00	3 580 000,00	3 580 000,00
2042	x	x	x	x	0,00	0,00	679 500,00	0,00	3 580 000,00	3 580 000,00
2043	x	x	x	x	0,00	0,00	0,00	0,00	3 580 000,00	3 580 000,00

^{B)} Skorygowanie o środki dotyczy określonego w art. 242 ustawy powiększenia o odpowiednie dla roku prognozy przychody wskazane w art. 217 ust. 2 ustawy. Skutki finansowe wyłączeń ograniczenia, o którym mowa w art. 242 ustawy, zawarte w innych ustawach należy ująć w objaśnieniach dołączanych do wieloletniej prognozy finansowej zgodnie z art. 226 ust. 2a ustawy.

Wyszczególnienie	Wskaźnik spłaty zobowiązań						
	Relacja określona po lewej stronie nierówności we wzorze, o którym mowa w art. 243 ust. 1 ustawy (po uwzględnieniu zobowiązań związku współtworzonego przez jednostkę samorządu terytorialnego oraz po uwzględnieniu ustawowych wyłączeń przypadających na dany rok) ^X	Relacja określona po prawej stronie nierówności we wzorze, o którym mowa w art. 243 ust. 1 ustawy, ustalona dla danego roku (wskaźnik jednoroczny) ^X		Dopuszczalny limit spłaty zobowiązań określony po prawej stronie nierówności we wzorze, o którym mowa w art. 243 ustawy, po uwzględnieniu ustawowych wyłączeń, obliczony w oparciu o plan 3 kwartału roku poprzedzającego pierwszy rok prognozy (wskaźnik ustalony w oparciu o średnią arytmetyczną z poprzednich lat) ^X	Dopuszczalny limit spłaty zobowiązań określony po prawej stronie nierówności we wzorze, o którym mowa w art. 243 ustawy, po uwzględnieniu ustawowych wyłączeń, obliczony w oparciu o wykonanie roku poprzedzającego pierwszy rok prognozy (wskaźnik ustalony w oparciu o średnią arytmetyczną z poprzednich lat) ^X	Informacja o spełnieniu wskaźnika spłaty zobowiązań określonego w art. 243 ustawy, po uwzględnieniu zobowiązań związku współtworzonego przez jednostkę samorządu terytorialnego oraz po uwzględnieniu ustawowych wyłączeń, obliczonego w oparciu o plan 3 kwartałów roku poprzedzającego rok budżetowy ^X	Informacja o spełnieniu wskaźnika spłaty zobowiązań określonego w art. 243 ustawy, po uwzględnieniu zobowiązań związku współtworzonego przez jednostkę samorządu terytorialnego oraz po uwzględnieniu ustawowych wyłączeń, obliczonego w oparciu o wykonanie roku poprzedzającego rok budżetowy ^X
Lp	8.1	8.2		8.3	8.3.1	8.4	8.4.1
Wykonanie 2016	0,00%	x	7,53%	x	x	x	x
Wykonanie 2017	0,00%	x	12,96%	x	x	x	x
Wykonanie 2018	0,00%	x	12,89%	x	x	x	x
Wykonanie 2019	0,00%	x	15,47%	x	x	x	x
Wykonanie 2020	0,00%	x	15,86%	x	x	x	x
Wykonanie 2021	0,00%	x	29,33%	x	x	x	x
Plan 3 kw. 2022	0,00%	0,26%	0,67%	x	x	x	x
Wykonanie 2022	0,00%	14,51%	14,71%	x	x	x	x
2023	8,01%	-15,78%	-15,49%	13,53%	15,54%	TAK	TAK
2024	8,29%	12,18%	13,23%	10,24%	12,25%	TAK	TAK
2025	8,14%	13,44%	x	10,28%	12,29%	TAK	TAK
2026	8,22%	15,23%	x	9,70%	11,73%	TAK	TAK
2027	8,12%	15,07%	x	9,88%	11,91%	TAK	TAK
2028	7,97%	15,25%	x	9,80%	11,84%	TAK	TAK
2029	7,58%	15,09%	x	7,95%	9,99%	TAK	TAK
2030	7,46%	10,85%	x	10,07%	10,07%	TAK	TAK
2031	7,24%	10,65%	x	13,87%	13,87%	TAK	TAK
2032	6,91%	10,45%	x	13,65%	13,65%	TAK	TAK
2033	6,95%	10,29%	x	13,23%	13,23%	TAK	TAK
2034	7,34%	10,15%	x	12,52%	12,52%	TAK	TAK

2035	6,96%	9,74%	x	11,82%	11,82%	TAK	TAK
2036	6,85%	9,53%	x	11,03%	11,03%	TAK	TAK
2037	6,44%	9,27%	x	10,24%	10,24%	TAK	TAK
2038	5,74%	8,93%	x	10,01%	10,01%	TAK	TAK
2039	5,62%	8,60%	x	9,77%	9,77%	TAK	TAK
2040	5,28%	8,26%	x	9,50%	9,50%	TAK	TAK
2041	4,94%	7,92%	x	9,21%	9,21%	TAK	TAK
2042	4,60%	7,58%	x	8,89%	8,89%	TAK	TAK
2043	1,42%	7,28%	x	8,58%	8,58%	TAK	TAK

Ustalona na lata 2022–2025 relacja z art. 243 (poz. 8.3, 8.3.1, 8.4 i 8.4.1) została obliczona według średniej 7-letniej

Wyszczególnienie	Finansowanie programów, projektów lub zadań realizowanych z udziałem środków, o których mowa w art. 5 ust. 1 pkt 2 i 3 ustawy								
	Dochody bieżące na programy, projekty lub zadania finansowane z udziałem środków, o których mowa w art. 5 ust. 1 pkt 2 i 3 ustawy ^x	w tym:		Dochody majątkowe na programy, projekty lub zadania finansowane z udziałem środków, o których mowa w art. 5 ust. 1 pkt 2 i 3 ustawy	w tym:		Wydatki bieżące na programy, projekty lub zadania finansowane z udziałem środków, o których mowa w art. 5 ust. 1 pkt 2 i 3 ustawy ^x	w tym:	
		Dotacje i środki o charakterze bieżącym na realizację programu, projektu lub zadania finansowanego z udziałem środków, o których mowa w art. 5 ust. 1 pkt 2 ustawy ^x	w tym:		Dochody majątkowe na programy, projekty lub zadania finansowane z udziałem środków, o których mowa w art. 5 ust. 1 pkt 2 ustawy	w tym:		Wydatki bieżące na programy, projekty lub zadania finansowane z udziałem środków, o których mowa w art. 5 ust. 1 pkt 2 ustawy ^x	w tym:
			środki określone w art. 5 ust. 1 pkt 2 ustawy			środki określone w art. 5 ust. 1 pkt 2 ustawy			środki określone w art. 5 ust. 1 pkt 2 ustawy
Lp	9.1	9.1.1	9.1.1.1	9.2	9.2.1	9.2.1.1	9.3	9.3.1	9.3.1.1
Wykonanie 2016	0,00	0,00	0,00	0,00	0,00	0,00	0,00	0,00	0,00
Wykonanie 2017	0,00	0,00	0,00	0,00	0,00	0,00	39 326,59	39 326,59	18 847,00
Wykonanie 2018	256 522,07	256 522,07	256 522,07	881 217,47	881 217,47	551 217,47	327 590,27	327 363,58	309 616,31
Wykonanie 2019	1 061 263,58	1 061 263,58	985 266,68	655 024,15	655 024,15	655 024,15	868 605,70	868 605,70	802 604,14
Wykonanie 2020	542 532,29	542 532,29	497 263,67	224 255,89	224 255,89	224 255,89	416 736,13	416 736,13	385 091,89
Wykonanie 2021	286 102,94	286 102,94	283 969,47	314 519,90	314 519,90	314 519,90	252 309,94	252 309,94	226 054,79
Plan 3 kw. 2022	1 133 229,99	1 133 229,99	1 133 229,99	1 788 429,99	1 788 429,99	1 788 429,99	1 179 735,32	1 179 735,32	1 179 735,32
Wykonanie 2022	1 133 229,99	1 133 229,99	1 133 229,99	1 788 429,99	1 788 429,99	1 788 429,99	1 179 735,32	1 179 735,32	1 179 735,32
2023	46 914,42	46 914,42	46 914,42	2 988 390,03	2 988 390,03	2 988 390,03	289 166,57	289 166,57	113 254,15
2024	0,00	0,00	0,00	0,00	0,00	0,00	94 728,00	94 728,00	0,00
2025	0,00	0,00	0,00	0,00	0,00	0,00	0,00	0,00	0,00
2026	0,00	0,00	0,00	0,00	0,00	0,00	0,00	0,00	0,00
2027	0,00	0,00	0,00	0,00	0,00	0,00	0,00	0,00	0,00
2028	0,00	0,00	0,00	0,00	0,00	0,00	0,00	0,00	0,00
2029	0,00	0,00	0,00	0,00	0,00	0,00	0,00	0,00	0,00
2030	0,00	0,00	0,00	0,00	0,00	0,00	0,00	0,00	0,00
2031	0,00	0,00	0,00	0,00	0,00	0,00	0,00	0,00	0,00
2032	0,00	0,00	0,00	0,00	0,00	0,00	0,00	0,00	0,00
2033	0,00	0,00	0,00	0,00	0,00	0,00	0,00	0,00	0,00
2034	0,00	0,00	0,00	0,00	0,00	0,00	0,00	0,00	0,00

2035	0,00	0,00	0,00	0,00	0,00	0,00	0,00	0,00	0,00
2036	0,00	0,00	0,00	0,00	0,00	0,00	0,00	0,00	0,00
2037	0,00	0,00	0,00	0,00	0,00	0,00	0,00	0,00	0,00
2038	0,00	0,00	0,00	0,00	0,00	0,00	0,00	0,00	0,00
2039	0,00	0,00	0,00	0,00	0,00	0,00	0,00	0,00	0,00
2040	0,00	0,00	0,00	0,00	0,00	0,00	0,00	0,00	0,00
2041	0,00	0,00	0,00	0,00	0,00	0,00	0,00	0,00	0,00
2042	0,00	0,00	0,00	0,00	0,00	0,00	0,00	0,00	0,00
2043	0,00	0,00	0,00	0,00	0,00	0,00	0,00	0,00	0,00

Wyszczególnienie	Informacje uzupełniające o wybranych kategoriach finansowych									
	Wydatki majątkowe na programy, projekty lub zadania finansowane z udziałem środków, o których mowa w art. 5 ust. 1 pkt 2 i 3 ustawy	w tym:		Wydatki objęte limitem, o którym mowa w art. 226 ust. 3 pkt 4 ustawy	z tego:		Wydatki bieżące na pokrycie ujemnego wyniku finansowego samodzielnego publicznego zakładu opieki zdrowotnej	Wydatki na spłatę zobowiązań przejmowanych w związku z likwidacją lub przekształceniem samodzielnego publicznego zakładu opieki zdrowotnej	Kwota zobowiązań związku współtworzonego przez jednostkę samorządu terytorialnego przypadających do spłaty w danym roku budżetowym, podlegająca doliczeniu zgodnie z art. 244 ustawy ^X	Kwota zobowiązań wynikających z przejęcia przez jednostkę samorządu terytorialnego zobowiązań po likwidowanych i przekształcanych samorządowych osobach prawnych
		Wydatki majątkowe na programy, projekty lub zadania finansowane z udziałem środków, o których mowa w art. 5 ust. 1 pkt 2 ustawy	w tym:		bieżące	majątkowe				
			finansowane środkami określonymi w art. 5 ust. 1 pkt 2 ustawy							
Lp	9.4	9.4.1	9.4.1.1	10.1	10.1.1	10.1.2	10.2	10.3	10.4	10.5
Wykonanie 2016	0,00	0,00	0,00	2 748 804,18	64 102,50	2 684 701,68	0,00	0,00	0,00	0,00
Wykonanie 2017	1 308 093,55	1 308 093,55	888 817,00	4 611 010,00	80 980,00	4 530 030,00	0,00	0,00	0,00	0,00
Wykonanie 2018	556 575,00	556 575,00	472 159,88	4 512 746,99	335 310,99	4 177 436,00	0,00	0,00	0,00	0,00
Wykonanie 2019	476 835,17	476 835,17	388 889,16	1 977 516,79	718 605,78	1 258 911,01	0,00	0,00	0,00	0,00
Wykonanie 2020	998 866,86	998 866,86	299 055,02	3 085 139,91	276 086,44	2 809 053,47	0,00	0,00	0,00	0,00
Wykonanie 2021	327 969,10	327 969,10	100 261,37	10 030 276,92	252 309,94	9 777 966,98	0,00	0,00	0,00	0,00
Plan 3 kw. 2022	4 315 178,34	3 551 686,34	3 551 686,34	22 933 810,15	2 906 418,32	20 027 391,83	0,00	0,00	0,00	0,00
Wykonanie 2022	4 315 178,34	3 551 686,34	3 551 686,34	22 906 418,32	2 906 418,32	20 000 000,00	0,00	0,00	0,00	0,00
2023	0,00	0,00	0,00	21 924 410,88	4 542 042,57	17 382 368,31	0,00	0,00	0,00	0,00
2024	0,00	0,00	0,00	22 203 278,00	94 728,00	22 108 550,00	0,00	0,00	0,00	0,00
2025	0,00	0,00	0,00	0,00	0,00	0,00	0,00	0,00	0,00	0,00
2026	0,00	0,00	0,00	0,00	0,00	0,00	0,00	0,00	0,00	0,00
2027	0,00	0,00	0,00	0,00	0,00	0,00	0,00	0,00	0,00	0,00
2028	0,00	0,00	0,00	0,00	0,00	0,00	0,00	0,00	0,00	0,00
2029	0,00	0,00	0,00	0,00	0,00	0,00	0,00	0,00	0,00	0,00
2030	0,00	0,00	0,00	0,00	0,00	0,00	0,00	0,00	0,00	0,00
2031	0,00	0,00	0,00	0,00	0,00	0,00	0,00	0,00	0,00	0,00
2032	0,00	0,00	0,00	0,00	0,00	0,00	0,00	0,00	0,00	0,00
2033	0,00	0,00	0,00	0,00	0,00	0,00	0,00	0,00	0,00	0,00
2034	0,00	0,00	0,00	0,00	0,00	0,00	0,00	0,00	0,00	0,00

2035	0,00	0,00	0,00	0,00	0,00	0,00	0,00	0,00	0,00	0,00
2036	0,00	0,00	0,00	0,00	0,00	0,00	0,00	0,00	0,00	0,00
2037	0,00	0,00	0,00	0,00	0,00	0,00	0,00	0,00	0,00	0,00
2038	0,00	0,00	0,00	0,00	0,00	0,00	0,00	0,00	0,00	0,00
2039	0,00	0,00	0,00	0,00	0,00	0,00	0,00	0,00	0,00	0,00
2040	0,00	0,00	0,00	0,00	0,00	0,00	0,00	0,00	0,00	0,00
2041	0,00	0,00	0,00	0,00	0,00	0,00	0,00	0,00	0,00	0,00
2042	0,00	0,00	0,00	0,00	0,00	0,00	0,00	0,00	0,00	0,00
2043	0,00	0,00	0,00	0,00	0,00	0,00	0,00	0,00	0,00	0,00

Wyszczególnienie	Informacje uzupełniające o wybranych kategoriach finansowych											
	Splaty, o których mowa w poz. 5.1, wynikające wyłącznie z tytułu zobowiązań już zaciągniętych ^X	Wydatki zmniejszające dług ^X	w tym:					Wydatki z tytułu wymagalnych poręczeń i gwarancji ^X	Kwota wzrostu(+)/spadku(-) kwoty długu wynikająca z operacji niekasowych (m.in. umorzenia, różnice kursowe)	Wcześniejsza spłata zobowiązań, wyłączona z limitu spłaty zobowiązań, dokonywana w formie wydatków budżetowych	Wykup papierów wartościowych, spłaty rat kredytów i pożyczek wraz z należnymi odsetkami i dyskontem, odpowiednio emitowanych lub zaciągniętych do równowartości kwoty ubytku w wykonanych dochodach jednostki samorządu terytorialnego będącego skutkiem wystąpienia COVID-19 ^X	Wydatki bieżące podlegające wyłączeniu z limitu spłaty zobowiązań ⁹⁾
			splata zobowiązań wymagalnych z lat poprzednich, innych niż w poz. 10.7.3 ^X	splata zobowiązań zaliczanych do tytułu dłużnego – kredyt i pożyczka ^X	w tym:		zobowiązania zaciągniętych po dniu 1 stycznia 2019 r. ^X					
					w tym:							
Lp	10.6	10.7	10.7.1	10.7.2	10.7.2.1	10.7.2.1.1	10.7.3	10.8	10.9	10.10	10.11	
Wykonanie 2016	1 690 598,00	0,00	0,00	0,00	0,00	0,00	0,00	0,00	x	0,00	0,00	
Wykonanie 2017	1 700 598,00	0,00	0,00	0,00	0,00	0,00	0,00	0,00	x	0,00	0,00	
Wykonanie 2018	1 603 176,00	0,00	0,00	0,00	0,00	0,00	0,00	0,00	x	0,00	0,00	
Wykonanie 2019	1 190 991,00	0,00	0,00	0,00	0,00	0,00	0,00	0,00	x	0,00	0,00	
Wykonanie 2020	1 390 000,00	0,00	0,00	0,00	0,00	0,00	0,00	0,00	x	0,00	0,00	
Wykonanie 2021	1 650 000,00	0,00	0,00	0,00	0,00	0,00	0,00	0,00	x	0,00	0,00	
Plan 3 kw. 2022	1 650 000,00	183 644,88	183 644,88	0,00	0,00	0,00	0,00	0,00	x	0,00	0,00	
Wykonanie 2022	1 650 000,00	183 644,88	183 644,88	0,00	0,00	0,00	0,00	0,00	x	0,00	0,00	
2023	3 679 459,00	334 631,71	334 631,71	0,00	0,00	0,00	0,00	0,00	0,00	0,00	0,00	
2024	1 745 000,00	0,00	0,00	0,00	0,00	0,00	0,00	0,00	x	0,00	0,00	
2025	1 755 000,00	0,00	0,00	0,00	0,00	0,00	0,00	0,00	x	0,00	0,00	
2026	1 760 000,00	0,00	0,00	0,00	0,00	0,00	0,00	0,00	x	0,00	0,00	
2027	1 880 000,00	0,00	0,00	0,00	0,00	0,00	0,00	0,00	x	0,00	0,00	
2028	1 880 000,00	0,00	0,00	0,00	0,00	0,00	0,00	0,00	x	0,00	0,00	
2029	1 850 000,00	0,00	0,00	0,00	0,00	0,00	0,00	0,00	x	0,00	0,00	
2030	1 830 000,00	0,00	0,00	0,00	0,00	0,00	0,00	0,00	x	0,00	0,00	
2031	1 860 000,00	0,00	0,00	0,00	0,00	0,00	0,00	0,00	x	0,00	0,00	
2032	1 845 000,00	0,00	0,00	0,00	0,00	0,00	0,00	0,00	x	0,00	0,00	
2033	1 700 000,00	0,00	0,00	0,00	0,00	0,00	0,00	0,00	x	0,00	0,00	
2034	1 690 000,00	0,00	0,00	0,00	0,00	0,00	0,00	0,00	x	0,00	0,00	

2035	1 700 000,00	0,00	0,00	0,00	0,00	0,00	0,00	0,00	x	0,00	0,00
2036	1 750 000,00	0,00	0,00	0,00	0,00	0,00	0,00	0,00	x	0,00	0,00
2037	300 000,00	0,00	0,00	0,00	0,00	0,00	0,00	0,00	x	0,00	0,00
2038	0,00	0,00	0,00	0,00	0,00	0,00	0,00	0,00	x	0,00	0,00
2039	0,00	0,00	0,00	0,00	0,00	0,00	0,00	0,00	x	0,00	0,00
2040	0,00	0,00	0,00	0,00	0,00	0,00	0,00	0,00	x	0,00	0,00
2041	0,00	0,00	0,00	0,00	0,00	0,00	0,00	0,00	x	0,00	0,00
2042	0,00	0,00	0,00	0,00	0,00	0,00	0,00	0,00	x	0,00	0,00
2043	0,00	0,00	0,00	0,00	0,00	0,00	0,00	0,00	x	0,00	0,00

⁹⁾ W pozycji należy ująć kwoty wydatków bieżących, o które zostają pomniejszone wydatki bieżące budżetu przy wyliczaniu limitu spłaty zobowiązań określonego po prawej stronie nierówności we wzorze, o którym mowa w art. 243 ustawy, na podstawie odrębnych ustaw, bez wydatków bieżących na obsługę długu. W szczególności należy ująć wydatki poniesione w celu realizacji zadań związanych z przeciwdziałaniem COVID-19.

* Informacje zawarte w tej części wieloletniej prognozy finansowej, w tym o spełnieniu relacji określonej w art. 243 ustawy zostaną automatycznie wygenerowane przez aplikację wskazaną przez Ministra Finansów, o której mowa w § 4 ust. 1, na podstawie danych historycznych oraz prognozowanych przez jednostkę samorządu terytorialnego. Automatem wyliczenia danych na podstawie wartości historycznych i prognozowanych przez jednostkę samorządu terytorialnego dotyczą w szczególności także pozycji 8.3 – 8.3.1 i pozycji z sekcji 12.

^x - pozycje oznaczone symbolem „x” sporządza się na okres prognozy kwoty długu, zgodnie z art. 227 ust. 2 ustawy. Okres ten nie podlega wydłużeniu w sytuacji planowania wydatków z tytułu niewymagalnych poręczeń i gwarancji. W przypadku planowania wydatków z tytułu niewymagalnych poręczeń i gwarancji w okresie dłuższym niż okres, na który zaciągnięto oraz planuje się zaciągnąć zobowiązania dłużne, informację o wydatkach z tytułu niewymagalnych poręczeń i gwarancji, wykraczających poza wspomniany okres, należy zamieścić w objaśnieniach do wieloletniej prognozy finansowej.

Wykaz przedsięwzięć do WPF

Załącznik Nr 2

kwoty w zł

L.p.	Nazwa i cel	Jednostka odpowiedzialna lub koordynująca	Okres realizacji		Łączne nakłady finansowe	Limit 2023	Limit 2024	Limit 2025	Limit 2026	Limit 2027
			Od	Do						
1	Wydatki na przedsięwzięcia-ogółem (1.1+1.2+1.3)				55 959 041,01	21 924 410,88	22 203 278,00	0,00	0,00	0,00
1.a	- wydatki bieżące				7 672 739,09	4 542 042,57	94 728,00	0,00	0,00	0,00
1.b	- wydatki majątkowe				48 286 301,92	17 382 368,31	22 108 550,00	0,00	0,00	0,00
1.1	Wydatki na programy, projekty lub zadania związane z programami realizowanymi z udziałem środków, o których mowa w art.5 ust.1 pkt 2 i 3 ustawy z dnia 27 sierpnia 2009.r. o finansach publicznych (Dz.U.Nr 157, poz.1240,z późn.zm.), z tego:				692 687,09	289 166,57	94 728,00	0,00	0,00	0,00
1.1.1	- wydatki bieżące				692 687,09	289 166,57	94 728,00	0,00	0,00	0,00
1.1.1.4	Usługi indywidualnego transportu door- to-door oraz poprawa dostępności architektonicznej wiorodzinnych budynków mieszkalnych - poprawa jakości życia osób niepełnosprawnych i starszych	Gminny Ośrodek Pomocy Społecznej	2021	2024	468 345,80	271 723,30	94 728,00	0,00	0,00	0,00
1.1.1.5	Projekt Grantowy " Cyfrowa Gmina " nr POPC.05.01.00-00-0001/21-00 - wzmocnienie cyfrowej odporności na zagrożenia	BARTOSZYCE	2022	2023	224 341,29	17 443,27	0,00	0,00	0,00	0,00
1.1.2	- wydatki majątkowe				0,00	0,00	0,00	0,00	0,00	0,00
1.2	Wydatki na programy, projekty lub zadania związane z umowami partnerstwa publiczno-prywatnego, z tego:				0,00	0,00	0,00	0,00	0,00	0,00
1.2.1	- wydatki bieżące				0,00	0,00	0,00	0,00	0,00	0,00
1.2.2	- wydatki majątkowe				0,00	0,00	0,00	0,00	0,00	0,00
1.3	Wydatki na programy, projekty lub zadania pozostałe (inne niż wymienione w pkt 1.1 i 1.2),z tego				55 266 353,92	21 635 244,31	22 108 550,00	0,00	0,00	0,00
1.3.1	- wydatki bieżące				6 980 052,00	4 252 876,00	0,00	0,00	0,00	0,00
1.3.1.1	Przewozy autobusowe o charakterze użyteczności publicznej - poprawa warunków życia mieszkańców	Urząd Gminy	2022	2023	6 980 052,00	4 252 876,00	0,00	0,00	0,00	0,00
1.3.2	- wydatki majątkowe				48 286 301,92	17 382 368,31	22 108 550,00	0,00	0,00	0,00
1.3.2.4	Budowa sieci wodociągowej Łabędnik-Maszewy z przebudową sieci wodociągowej w Łabędniku - racjonalizacja wydatków na infrastrukturę wodociagową w Gminie	Urząd Gminy	2016	2023	38 825,00	5 000,00	0,00	0,00	0,00	0,00
1.3.2.11	Budowa kanalizacji sanitarnej w Bezedach - ochrona środowiska, poprawa warunków życia mieszkańców	Urząd Gminy	2016	2023	40 429,95	25 000,00	0,00	0,00	0,00	0,00
1.3.2.12	Budowa kanalizacji sanitarnej w Łabędniku - ochrona środowiska, poprawa warunków życia mieszkańców	Urząd Gminy	2016	2023	1 253 388,00	35 000,00	0,00	0,00	0,00	0,00
1.3.2.54	Budowa sieci kanalizacji sanitarnej w Ceglarkach wraz z rozbudową sieci wodociągowej w Sędławkach - ochrona środowiska, poprawa warunków higieniczno-sanitarnych	Urząd Gminy	2019	2023	28 999,88	5 000,00	0,00	0,00	0,00	0,00
1.3.2.65	Kompleksowa termomodernizacja wraz z przebudową i rozbudową budynku Szkoły Podstawowej w Kinkajmach o przyszkolną salę sportową wraz z łącznikiem - poprawa stanu lokalnej bazy sportowej w gminie	Urząd Gminy	2020	2023	7 859 260,17	4 390 000,00	0,00	0,00	0,00	0,00
1.3.2.66	Budowa infrastruktury związanej z kulturą i kulturą fizyczną przy jez.Kinkajmskim na dz. nr 11, obręb 34- Lusiny gm. Bartoszyce - zwiększenie atrakcyjności turystycznej gminy	Urząd Gminy	2020	2024	3 778 500,00	1 080 000,00	2 650 000,00	0,00	0,00	0,00

L.p.	Limit 2028	Limit 2029	Limit 2030	Limit 2031	Limit 2032	Limit 2033	Limit 2034	Limit 2035	Limit 2036	Limit 2037	Limit 2038	Limit 2039	Limit 2040
1	0,00	0,00	0,00	0,00	0,00	0,00	0,00	0,00	0,00	0,00	0,00	0,00	0,00
1.a	0,00	0,00	0,00	0,00	0,00	0,00	0,00	0,00	0,00	0,00	0,00	0,00	0,00
1.b	0,00	0,00	0,00	0,00	0,00	0,00	0,00	0,00	0,00	0,00	0,00	0,00	0,00
1.1	0,00	0,00	0,00	0,00	0,00	0,00	0,00	0,00	0,00	0,00	0,00	0,00	0,00
1.1.1	0,00	0,00	0,00	0,00	0,00	0,00	0,00	0,00	0,00	0,00	0,00	0,00	0,00
1.1.1.4	0,00	0,00	0,00	0,00	0,00	0,00	0,00	0,00	0,00	0,00	0,00	0,00	0,00
1.1.1.5	0,00	0,00	0,00	0,00	0,00	0,00	0,00	0,00	0,00	0,00	0,00	0,00	0,00
1.1.2	0,00	0,00	0,00	0,00	0,00	0,00	0,00	0,00	0,00	0,00	0,00	0,00	0,00
1.2	0,00	0,00	0,00	0,00	0,00	0,00	0,00	0,00	0,00	0,00	0,00	0,00	0,00
1.2.1	0,00	0,00	0,00	0,00	0,00	0,00	0,00	0,00	0,00	0,00	0,00	0,00	0,00
1.2.2	0,00	0,00	0,00	0,00	0,00	0,00	0,00	0,00	0,00	0,00	0,00	0,00	0,00
1.3	0,00	0,00	0,00	0,00	0,00	0,00	0,00	0,00	0,00	0,00	0,00	0,00	0,00
1.3.1	0,00	0,00	0,00	0,00	0,00	0,00	0,00	0,00	0,00	0,00	0,00	0,00	0,00
1.3.1.1	0,00	0,00	0,00	0,00	0,00	0,00	0,00	0,00	0,00	0,00	0,00	0,00	0,00
1.3.2	0,00	0,00	0,00	0,00	0,00	0,00	0,00	0,00	0,00	0,00	0,00	0,00	0,00
1.3.2.4	0,00	0,00	0,00	0,00	0,00	0,00	0,00	0,00	0,00	0,00	0,00	0,00	0,00
1.3.2.11	0,00	0,00	0,00	0,00	0,00	0,00	0,00	0,00	0,00	0,00	0,00	0,00	0,00
1.3.2.12	0,00	0,00	0,00	0,00	0,00	0,00	0,00	0,00	0,00	0,00	0,00	0,00	0,00
1.3.2.54	0,00	0,00	0,00	0,00	0,00	0,00	0,00	0,00	0,00	0,00	0,00	0,00	0,00
1.3.2.65	0,00	0,00	0,00	0,00	0,00	0,00	0,00	0,00	0,00	0,00	0,00	0,00	0,00
1.3.2.66	0,00	0,00	0,00	0,00	0,00	0,00	0,00	0,00	0,00	0,00	0,00	0,00	0,00

L.p.	Limit 2041	Limit 2042	Limit 2043	Limit zobowiązań
1	0,00	0,00	0,00	44 052 317,26
1.a	0,00	0,00	0,00	4 561 398,95
1.b	0,00	0,00	0,00	39 490 918,31
1.1	0,00	0,00	0,00	308 522,95
1.1.1	0,00	0,00	0,00	308 522,95
1.1.1.4	0,00	0,00	0,00	291 079,68
1.1.1.5	0,00	0,00	0,00	17 443,27
1.1.2	0,00	0,00	0,00	0,00
1.2	0,00	0,00	0,00	0,00
1.2.1	0,00	0,00	0,00	0,00
1.2.2	0,00	0,00	0,00	0,00
1.3	0,00	0,00	0,00	43 743 794,31
1.3.1	0,00	0,00	0,00	4 252 876,00
1.3.1.1	0,00	0,00	0,00	4 252 876,00
1.3.2	0,00	0,00	0,00	39 490 918,31
1.3.2.4	0,00	0,00	0,00	5 000,00
1.3.2.11	0,00	0,00	0,00	25 000,00
1.3.2.12	0,00	0,00	0,00	35 000,00
1.3.2.54	0,00	0,00	0,00	5 000,00
1.3.2.65	0,00	0,00	0,00	4 390 000,00
1.3.2.66	0,00	0,00	0,00	3 730 000,00

L.p.	Nazwa i cel	Jednostka odpowiedzialna lub koordynująca	Okres realizacji		Łączne nakłady finansowe	Limit 2023	Limit 2024	Limit 2025	Limit 2026	Limit 2027
			Od	Do						
1.3.2.69	Wymiana nawierzchni drogi w msc. Galiny - Poprawa bezpieczeństwa i warunków życia mieszkańców	Urząd Gminy	2020	2023	697 000,00	5 000,00	0,00	0,00	0,00	0,00
1.3.2.70	Wymiana nawierzchni drogi w msc. Połecze - Poprawa bezpieczeństwa i warunków życia mieszkańców	Urząd Gminy	2020	2023	515 000,00	5 000,00	0,00	0,00	0,00	0,00
1.3.2.77	Zmiana sposobu użytkowania budynku po byłej szkole na dom pomocy społecznej w Sokolicy - poprawa warunków życia seniorów	Urząd Gminy	2021	2024	7 515 314,00	4 610 000,00	2 900 000,00	0,00	0,00	0,00
1.3.2.81	Modernizacja dachu w Szkole Podstawowej w Żydowie - poprawa warunków nauczania	Szkoła Podstawowa Żydowo	2021	2023	430 000,00	127 450,00	0,00	0,00	0,00	0,00
1.3.2.82	Wymiana nawierzchni przy parkingu budynku Urzędu Gminy w Bartoszycach - dostosowanie parkingu do standardów, poprawa estetyki	Urząd Gminy	2021	2023	15 000,00	5 000,00	0,00	0,00	0,00	0,00
1.3.2.85	Budowa placu zabaw na działce nr 112/4 w msc. Sokolica - poprawa warunków życia mieszkańców	Urząd Gminy	2021	2023	49 520,68	4 000,00	0,00	0,00	0,00	0,00
1.3.2.87	Zagospodarowanie terenu wokół stawu w Barciszewie - Poprawa warunków życia, poprawa estetyki miejscowości	Urząd Gminy	2021	2023	38 936,77	18 569,85	0,00	0,00	0,00	0,00
1.3.2.88	Budowa placu zabaw w msc. Trutnowo - poprawa warunków życia mieszkańców	Urząd Gminy	2021	2023	44 118,31	17 790,78	0,00	0,00	0,00	0,00
1.3.2.89	Zagospodarowanie terenu wokół stawu w Tapilkajmach - Poprawa estetyki wsi	Urząd Gminy	2021	2023	51 866,35	20 674,11	0,00	0,00	0,00	0,00
1.3.2.90	Budowa świetlicy wiejskiej w Maszewach - poprawa warunków życia mieszkańców	Urząd Gminy	2021	2023	43 901,17	30 348,57	0,00	0,00	0,00	0,00
1.3.2.91	Budowa placu zabaw wTolko na działce 10/44 - poprawa warunków życia	Urząd Gminy	2021	2023	56 010,44	40 000,00	0,00	0,00	0,00	0,00
1.3.2.92	Uporządkowanie gospodarki wodnej poprzez przebudowę i modernizację SUW w Galinach i SUW w Bezedach oraz budowę nowych sieci wodociągowych - uporządkowanie gospodarki wodnej, ochrona środowiska	Urząd Gminy	2022	2024	9 479 458,00	2 241 000,00	7 159 000,00	0,00	0,00	0,00
1.3.2.96	Rozbudowa oświetlenia drogowego w Falczewie - poprawa warunków życia mieszkańców	Urząd Gminy	2021	2023	110 018,03	30 000,00	0,00	0,00	0,00	0,00
1.3.2.99	Budowa indywidualnego źródła ciepła zeroemisyjnego wraz z termomodernizacją Domu Kultury w Wojciechach - poprawa efektywności energetycznej, ochrona środowiska	Urząd Gminy	2022	2023	2 359 380,73	2 234 665,00	0,00	0,00	0,00	0,00
1.3.2.102	Rozwój infrastruktury kulturalnej w Gminie Bartoszyce poprzez budowę świetlic wiejskich - rozwój infrastruktury kulturalnej	Urząd Gminy	2022	2024	1 952 000,00	1 137 350,00	814 650,00	0,00	0,00	0,00
1.3.2.103	Budowa ujęcia Stacji Uzdatniania Wody w Tolko - poprawa jakości wody,	Urząd Gminy	2022	2024	198 400,00	13 400,00	185 000,00	0,00	0,00	0,00
1.3.2.104	Kompleksowa modernizacja infrastruktury drogowej w Gminie Bartoszyce - poprawa warunków życia,	Urząd Gminy	2022	2024	8 842 000,00	442 100,00	8 399 900,00	0,00	0,00	0,00
1.3.2.105	Kompleksowa modernizacja infrastruktury drogowej w Gminie Bartoszyce- przebudowa dróg w msc. Szwarunki, Dabrowa,i Merguny - poprawa warunków życia	Urząd Gminy	2022	2023	100 000,00	70 000,00	0,00	0,00	0,00	0,00
1.3.2.106	Modernizacja chodnika w msc. Głomno - poprawa warunkówżycia mieszkanców	Urząd Gminy	2022	2023	101 000,00	70 000,00	0,00	0,00	0,00	0,00
1.3.2.107	Nadbudowa i przebudowa i zmiana sposobu użytkowania budynku kultury fizycznej na remizie OSP w Kinkajmach - poprawa bezpieczeństwa publicznego	Urząd Gminy	2022	2023	70 766,00	41 000,00	0,00	0,00	0,00	0,00
1.3.2.108	Budowa oświetlenia drogowego w Galinach - poprawa warunków życia	Urząd Gminy	2021	2023	69 055,79	65 000,00	0,00	0,00	0,00	0,00

L.p.	Limit 2028	Limit 2029	Limit 2030	Limit 2031	Limit 2032	Limit 2033	Limit 2034	Limit 2035	Limit 2036	Limit 2037	Limit 2038	Limit 2039	Limit 2040
1.3.2.69	0,00	0,00	0,00	0,00	0,00	0,00	0,00	0,00	0,00	0,00	0,00	0,00	0,00
1.3.2.70	0,00	0,00	0,00	0,00	0,00	0,00	0,00	0,00	0,00	0,00	0,00	0,00	0,00
1.3.2.77	0,00	0,00	0,00	0,00	0,00	0,00	0,00	0,00	0,00	0,00	0,00	0,00	0,00
1.3.2.81	0,00	0,00	0,00	0,00	0,00	0,00	0,00	0,00	0,00	0,00	0,00	0,00	0,00
1.3.2.82	0,00	0,00	0,00	0,00	0,00	0,00	0,00	0,00	0,00	0,00	0,00	0,00	0,00
1.3.2.85	0,00	0,00	0,00	0,00	0,00	0,00	0,00	0,00	0,00	0,00	0,00	0,00	0,00
1.3.2.87	0,00	0,00	0,00	0,00	0,00	0,00	0,00	0,00	0,00	0,00	0,00	0,00	0,00
1.3.2.88	0,00	0,00	0,00	0,00	0,00	0,00	0,00	0,00	0,00	0,00	0,00	0,00	0,00
1.3.2.89	0,00	0,00	0,00	0,00	0,00	0,00	0,00	0,00	0,00	0,00	0,00	0,00	0,00
1.3.2.90	0,00	0,00	0,00	0,00	0,00	0,00	0,00	0,00	0,00	0,00	0,00	0,00	0,00
1.3.2.91	0,00	0,00	0,00	0,00	0,00	0,00	0,00	0,00	0,00	0,00	0,00	0,00	0,00
1.3.2.92	0,00	0,00	0,00	0,00	0,00	0,00	0,00	0,00	0,00	0,00	0,00	0,00	0,00
1.3.2.96	0,00	0,00	0,00	0,00	0,00	0,00	0,00	0,00	0,00	0,00	0,00	0,00	0,00
1.3.2.99	0,00	0,00	0,00	0,00	0,00	0,00	0,00	0,00	0,00	0,00	0,00	0,00	0,00
1.3.2.102	0,00	0,00	0,00	0,00	0,00	0,00	0,00	0,00	0,00	0,00	0,00	0,00	0,00
1.3.2.103	0,00	0,00	0,00	0,00	0,00	0,00	0,00	0,00	0,00	0,00	0,00	0,00	0,00
1.3.2.104	0,00	0,00	0,00	0,00	0,00	0,00	0,00	0,00	0,00	0,00	0,00	0,00	0,00
1.3.2.105	0,00	0,00	0,00	0,00	0,00	0,00	0,00	0,00	0,00	0,00	0,00	0,00	0,00
1.3.2.106	0,00	0,00	0,00	0,00	0,00	0,00	0,00	0,00	0,00	0,00	0,00	0,00	0,00
1.3.2.107	0,00	0,00	0,00	0,00	0,00	0,00	0,00	0,00	0,00	0,00	0,00	0,00	0,00
1.3.2.108	0,00	0,00	0,00	0,00	0,00	0,00	0,00	0,00	0,00	0,00	0,00	0,00	0,00

L.p.	Limit 2041	Limit 2042	Limit 2043	Limit zobowiązań
1.3.2.69	0,00	0,00	0,00	5 000,00
1.3.2.70	0,00	0,00	0,00	5 000,00
1.3.2.77	0,00	0,00	0,00	7 510 000,00
1.3.2.81	0,00	0,00	0,00	127 450,00
1.3.2.82	0,00	0,00	0,00	5 000,00
1.3.2.85	0,00	0,00	0,00	4 000,00
1.3.2.87	0,00	0,00	0,00	18 569,85
1.3.2.88	0,00	0,00	0,00	17 790,78
1.3.2.89	0,00	0,00	0,00	20 674,11
1.3.2.90	0,00	0,00	0,00	30 348,57
1.3.2.91	0,00	0,00	0,00	40 000,00
1.3.2.92	0,00	0,00	0,00	9 400 000,00
1.3.2.96	0,00	0,00	0,00	30 000,00
1.3.2.99	0,00	0,00	0,00	2 234 665,00
1.3.2.102	0,00	0,00	0,00	1 952 000,00
1.3.2.103	0,00	0,00	0,00	198 400,00
1.3.2.104	0,00	0,00	0,00	8 842 000,00
1.3.2.105	0,00	0,00	0,00	70 000,00
1.3.2.106	0,00	0,00	0,00	70 000,00
1.3.2.107	0,00	0,00	0,00	41 000,00
1.3.2.108	0,00	0,00	0,00	65 000,00

L.p.	Nazwa i cel	Jednostka odpowiedzialna lub koordynująca	Okres realizacji		Łączne nakłady finansowe	Limit 2023	Limit 2024	Limit 2025	Limit 2026	Limit 2027
			Od	Do						
1.3.2.109	Rozbudowa oświetlenia drogowego w Szwarunach - poprawa warunków życia	Urząd Gminy	2022	2023	94 993,70	80 000,00	0,00	0,00	0,00	0,00
1.3.2.110	Budowa oświetlenia drogowego w Płesach - poprawa warunków życia	Urząd Gminy	2022	2023	18 530,00	5 000,00	0,00	0,00	0,00	0,00
1.3.2.111	Budowa oświetlenia drogowego w Wirwiltach - poprawa warunków życia	Urząd Gminy	2022	2023	54 920,00	50 000,00	0,00	0,00	0,00	0,00
1.3.2.112	Budowa oświetlenia drogowego w Ciemnej Woli - poprawa warunków życia	Urząd Gminy	2022	2023	60 000,00	55 000,00	0,00	0,00	0,00	0,00
1.3.2.113	Budowa oświetlenia drogowego w Styligach - poprawa warunków życia	Urząd Gminy	2022	2023	5 000,00	5 000,00	0,00	0,00	0,00	0,00
1.3.2.114	Rozbudowa oświetlenia drogowego w Dąbrowie - poprawa warunków życia	Urząd Gminy	2022	2023	78 920,00	74 000,00	0,00	0,00	0,00	0,00
1.3.2.115	Budowa oświetlenia drogowego w Sporwinach - poprawa warunków życia	Urząd Gminy	2022	2023	20 075,00	17 000,00	0,00	0,00	0,00	0,00
1.3.2.116	Budowa oświetlenia drogowego w Brzostkowie - poprawa warunków życia	Urząd Gminy	2022	2023	51 248,14	45 000,00	0,00	0,00	0,00	0,00
1.3.2.117	Modernizacja siłowni zewnętrznej w Łojdach - poprawa warunków życia	Urząd Gminy	2022	2023	19 894,59	7 000,00	0,00	0,00	0,00	0,00
1.3.2.118	Budowa świetlicy wiejskiej w Parkoszewie - poprawa warunków życia	Urząd Gminy	2022	2023	39 990,00	20 000,00	0,00	0,00	0,00	0,00
1.3.2.119	Budowa świetlicy wiejskiej w Węgorytach - poprawa warunków życia	Urząd Gminy	2022	2023	15 000,00	10 000,00	0,00	0,00	0,00	0,00
1.3.2.120	Budowa oświetlenia drogowego w Okopie - Poprawa warunków życia i bezpieczeństwa mieszkańców	Urząd Gminy	2020	2023	174 525,36	8 610,00	0,00	0,00	0,00	0,00
1.3.2.121	Budowa oświetlenia drogowego Maszewy- Nuny - poprawa warunków życia mieszkańców	Urząd Gminy	2020	2023	71 754,34	4 200,00	0,00	0,00	0,00	0,00
1.3.2.122	Rozbudowa oświetlenia drogowego w Mintach - poprawa jakości życia mieszkańców	Urząd Gminy	2020	2023	70 681,84	8 610,00	0,00	0,00	0,00	0,00
1.3.2.123	Budowa wiaty rekreacyjnej drewnianej w Dąbrowie - poprawa warunków życia mieszkańców	BARTOSZYCE	2022	2023	24 377,66	4 600,00	0,00	0,00	0,00	0,00
1.3.2.124	Przebudowa drogi gminnej w msc. Minty - poprawa infrastruktury technicznej dróg	Urząd Gminy	2020	2023	1 748 242,02	220 000,00	0,00	0,00	0,00	0,00

L.p.	Limit 2028	Limit 2029	Limit 2030	Limit 2031	Limit 2032	Limit 2033	Limit 2034	Limit 2035	Limit 2036	Limit 2037	Limit 2038	Limit 2039	Limit 2040
1.3.2.109	0,00	0,00	0,00	0,00	0,00	0,00	0,00	0,00	0,00	0,00	0,00	0,00	0,00
1.3.2.110	0,00	0,00	0,00	0,00	0,00	0,00	0,00	0,00	0,00	0,00	0,00	0,00	0,00
1.3.2.111	0,00	0,00	0,00	0,00	0,00	0,00	0,00	0,00	0,00	0,00	0,00	0,00	0,00
1.3.2.112	0,00	0,00	0,00	0,00	0,00	0,00	0,00	0,00	0,00	0,00	0,00	0,00	0,00
1.3.2.113	0,00	0,00	0,00	0,00	0,00	0,00	0,00	0,00	0,00	0,00	0,00	0,00	0,00
1.3.2.114	0,00	0,00	0,00	0,00	0,00	0,00	0,00	0,00	0,00	0,00	0,00	0,00	0,00
1.3.2.115	0,00	0,00	0,00	0,00	0,00	0,00	0,00	0,00	0,00	0,00	0,00	0,00	0,00
1.3.2.116	0,00	0,00	0,00	0,00	0,00	0,00	0,00	0,00	0,00	0,00	0,00	0,00	0,00
1.3.2.117	0,00	0,00	0,00	0,00	0,00	0,00	0,00	0,00	0,00	0,00	0,00	0,00	0,00
1.3.2.118	0,00	0,00	0,00	0,00	0,00	0,00	0,00	0,00	0,00	0,00	0,00	0,00	0,00
1.3.2.119	0,00	0,00	0,00	0,00	0,00	0,00	0,00	0,00	0,00	0,00	0,00	0,00	0,00
1.3.2.120	0,00	0,00	0,00	0,00	0,00	0,00	0,00	0,00	0,00	0,00	0,00	0,00	0,00
1.3.2.121	0,00	0,00	0,00	0,00	0,00	0,00	0,00	0,00	0,00	0,00	0,00	0,00	0,00
1.3.2.122	0,00	0,00	0,00	0,00	0,00	0,00	0,00	0,00	0,00	0,00	0,00	0,00	0,00
1.3.2.123	0,00	0,00	0,00	0,00	0,00	0,00	0,00	0,00	0,00	0,00	0,00	0,00	0,00
1.3.2.124	0,00	0,00	0,00	0,00	0,00	0,00	0,00	0,00	0,00	0,00	0,00	0,00	0,00

L.p.	Limit 2041	Limit 2042	Limit 2043	Limit zobowiązań
1.3.2.109	0,00	0,00	0,00	80 000,00
1.3.2.110	0,00	0,00	0,00	5 000,00
1.3.2.111	0,00	0,00	0,00	50 000,00
1.3.2.112	0,00	0,00	0,00	55 000,00
1.3.2.113	0,00	0,00	0,00	5 000,00
1.3.2.114	0,00	0,00	0,00	74 000,00
1.3.2.115	0,00	0,00	0,00	17 000,00
1.3.2.116	0,00	0,00	0,00	45 000,00
1.3.2.117	0,00	0,00	0,00	7 000,00
1.3.2.118	0,00	0,00	0,00	20 000,00
1.3.2.119	0,00	0,00	0,00	10 000,00
1.3.2.120	0,00	0,00	0,00	8 610,00
1.3.2.121	0,00	0,00	0,00	4 200,00
1.3.2.122	0,00	0,00	0,00	8 610,00
1.3.2.123	0,00	0,00	0,00	4 600,00
1.3.2.124	0,00	0,00	0,00	220 000,00

**UCHWAŁA NR LXX/468/2023
RADY GMINY BARTOSZYCE**

z dnia 25 maja 2023 r.

w sprawie zmiany budżetu gminy Bartoszyce na rok 2023

Na podstawie art. 18 ust. 2 pkt 4, pkt 9 lit. d lit. i ustawy z dnia 8 marca 1990 r. o samorządzie gminnym (Dz. U. z 2023 r., poz.40 z późn.zm.) oraz art. 211, art. 212, art. 214, art. 215, art. 219, art. 222, art.235, art. 236, art. 237, art. 239, art. 242, art. 243, art. 244, art. 259 ust. 1 i art. 264 ust. 3 ustawy z dnia 27 sierpnia 2009 r. o finansach publicznych (Dz. U. z 2022 r., poz. 1634 t.j.), art. 111 ustawy z dnia 12 marca 2022r o pomocy obywatelom Ukrainy w związku z konfliktem zbrojnym na terytorium tego państwa (tj. Dz. U. z 2023r. poz. 103)uchwala się, co następuje:

§ 1. 1. Zwiększa się dochody budżetu gminy o kwotę 12.875,-zł. zgodnie z załącznikiem nr 1.

2. Zwiększa się wydatki budżetu gminy o kwotę 12.875,-zł. zgodnie z załącznikiem nr 2.

3. Budżet po zmianach wynosi:

1) dochody w wysokości 68.037.459,85zł, z tego:

- dochody bieżące w wysokości 60.931.729,53zł,
- dochody majątkowe w wysokości 7.105.730,32zł,

2) wydatki w wysokości 90.225.503,64zł, z tego:

- wydatki bieżące w wysokości 69.856.586,07zł,
- wydatki majątkowe w wysokości 20.368.917,57zł.

4. Wydatki inwestycyjne (bez dotacji) w 2023 roku w wysokości 19.618.917,57 zł. zgodnie z załącznikiem nr 3.

5. Pozostałe wydatki majątkowe w 2023 roku w wysokości 750.000,- zł. zgodnie z załącznikiem nr 3a.

§ 2. Zestawienie planowanych kwot dotacji udzielonych z budżetu realizowanych przez podmioty należące i nienależące do sektora finansów publicznych zgodnie z załącznikiem nr 4.

§ 3. Zestawienie planowanych wydatków bieżących i majątkowych w ramach Funduszu Sołeckiego zgodnie z załącznikiem nr 5.

§ 4. Wykonanie uchwały powierza się Wójtowi Gminy Bartoszyce.

§ 5. Uchwała wchodzi w życie z dniem podjęcia i dotyczy roku kalendarzowego 2023 oraz podlega publikacji w Dzienniku Urzędowym Województwa Warmińsko-Mazurskiego.

Przewodniczący Rady Gminy

Wojciech Ferdycz

Załącznik Nr 1
do Uchwały Nr LXX/468/2023
Rady Gminy Bartoszyce
z dnia 25 maja 2023 r.

Zmiana planu dochodów budżetu gminy na 2023 r.

Dział	Rozdział	Paragraf	Treść	Przed zmianą	Zmiana	Po zmianie
855			Rodzina	7 700 180,00	12 875,00	7 713 055,00
	85502		Świadczenia rodzinne, świadczenie z funduszu alimentacyjnego oraz składki na ubezpieczenia emerytalne i rentowe z ubezpieczenia społecznego	7 499 449,00	12 875,00	7 512 324,00
		0920	Wpływy z pozostałych odsetek	800,00	300,00	1 100,00
		0940	Wpływy z rozliczeń/zwrotów z lat ubiegłych	5 000,00	12 575,00	17 575,00
Razem:				68 024 584,85	12 875,00	68 037 459,85

Zmiany planu wydatków budżetu gminy na rok 2023

Dział	Rozdział	Paragraf	Treść	Przed zmianą	Zmiana	Po zmianie
010			Rolnictwo i leśnictwo	4 362 355,06	-70 000,00	4 292 355,06
	01043		Infrastruktura wodociągowa wsi	2 369 407,00	-70 000,00	2 299 407,00
		6050	Wydatki inwestycyjne jednostek budżetowych	2 359 400,00	-70 000,00	2 289 400,00
600			Transport i łączność	8 840 007,05	210 000,00	9 050 007,05
	60016		Drogi publiczne gminne	1 963 331,05	210 000,00	2 173 331,05
		4270	Zakup usług remontowych	68 928,01	-10 000,00	58 928,01
		6050	Wydatki inwestycyjne jednostek budżetowych	809 968,04	220 000,00	1 029 968,04
700			Gospodarka mieszkaniowa	345 257,00	0,00	345 257,00
	70007		Gospodarowanie mieszkaniowym zasobem gminy	241 857,00	0,00	241 857,00
		4300	Zakup usług pozostałych	17 800,00	-1 000,00	16 800,00
		6050	Wydatki inwestycyjne jednostek budżetowych	30 000,00	1 000,00	31 000,00
801			Oświata i wychowanie	23 089 863,96	-1 048,00	23 088 815,96
	80104		Przedszkola	2 470 493,96	-1 048,00	2 469 445,96
		3020	Wydatki osobowe niezaliczone do wynagrodzeń	24 091,00	-1 048,00	23 043,00
		4210	Zakup materiałów i wyposażenia	133 763,00	-500,00	133 263,00
		4220	Zakup środków żywności	0,00	500,00	500,00
851			Ochrona zdrowia	216 124,39	0,00	216 124,39
	85154		Przeciwdziałanie alkoholizmowi	174 301,39	0,00	174 301,39
		4190	Nagrody konkursowe	8 200,00	400,00	8 600,00
		4210	Zakup materiałów i wyposażenia	69 591,39	-5 600,00	63 991,39
		4220	Zakup środków żywności	3 600,00	-397,00	3 203,00
		4240	Zakup środków dydaktycznych i książek	0,00	597,00	597,00
		4300	Zakup usług pozostałych	59 631,00	5 000,00	64 631,00
852			Pomoc społeczna	12 723 481,30	-90 000,00	12 633 481,30
	85202		Domy pomocy społecznej	6 249 499,00	-90 000,00	6 159 499,00
		6050	Wydatki inwestycyjne jednostek budżetowych	2 200 000,00	-90 000,00	2 110 000,00
	85205		Zadania w zakresie przeciwdziałania przemocy w rodzinie	7 650,00	0,00	7 650,00
		4300	Zakup usług pozostałych	2 850,00	4 000,00	6 850,00
		4700	Szkolenia pracowników niebędących członkami korpusu służby cywilnej	4 000,00	-4 000,00	0,00
	85219		Ośrodki pomocy społecznej	1 919 967,00	0,00	1 919 967,00

		4210	Zakup materiałów i wyposażenia	34 351,00	-3 000,00	31 351,00
		4270	Zakup usług remontowych	11 897,00	3 000,00	14 897,00
855			Rodzina	8 542 328,16	13 923,00	8 556 251,16
	85502		Świadczenia rodzinne, świadczenie z funduszu alimentacyjnego oraz składki na ubezpieczenia emerytalne i rentowe z ubezpieczenia społecznego	7 360 589,00	12 875,00	7 373 464,00
		2910	Zwrot dotacji oraz płatności wykorzystanych niezgodnie z przeznaczeniem lub wykorzystanych z naruszeniem procedur, o których mowa w art. 184 ustawy, pobranych nienależnie lub w nadmiernej wysokości	5 000,00	12 575,00	17 575,00
		4580	Pozostałe odsetki	800,00	300,00	1 100,00
	85516		System opieki nad dziećmi w wieku do lat 3	134 071,16	1 048,00	135 119,16
		3020	Wydatki osobowe niezaliczone do wynagrodzeń	694,00	1 048,00	1 742,00
900			Gospodarka komunalna i ochrona środowiska	12 482 836,09	200 000,00	12 682 836,09
	90002		Gospodarka odpadami komunalnymi	2 640 916,94	0,00	2 640 916,94
		4300	Zakup usług pozostałych	2 382 217,00	-3 000,00	2 379 217,00
		4430	Różne opłaty i składki	2 305,00	3 000,00	5 305,00
	90015		Oświetlenie ulic, placów i dróg	1 277 035,95	210 000,00	1 487 035,95
		6050	Wydatki inwestycyjne jednostek budżetowych	519 235,95	210 000,00	729 235,95
	90095		Pozostała działalność	2 507 413,20	-10 000,00	2 497 413,20
		4210	Zakup materiałów i wyposażenia	1 379 860,43	4 922,33	1 384 782,76
		4270	Zakup usług remontowych	6 700,00	-4 000,00	2 700,00
		6050	Wydatki inwestycyjne jednostek budżetowych	239 585,77	-10 922,33	228 663,44
921			Kultura i ochrona dziedzictwa narodowego	5 647 878,08	20 000,00	5 667 878,08
	92109		Domy i ośrodki kultury, świetlice i kluby	5 636 878,08	20 000,00	5 656 878,08
		6050	Wydatki inwestycyjne jednostek budżetowych	537 608,85	20 000,00	557 608,85
926			Kultura fizyczna	2 212 825,00	-270 000,00	1 942 825,00
	92695		Pozostała działalność	1 350 000,00	-270 000,00	1 080 000,00
		6050	Wydatki inwestycyjne jednostek budżetowych	1 350 000,00	-270 000,00	1 080 000,00
			Razem:	90 212 628,64	12 875,00	90 225 503,64

Zadania inwestycyjne (roczne i wieloletnie) przewidziane do realizacji w 2023 roku

Lp.	Dział	Rozdz.	§*	Nazwa zadania inwestycyjnego	Planowane wydatki inwestycyjne wieloletnie przewidziane do realizacji w 2023r.							Planowane wydatki inwestycyjne roczne						Jednostka organizacyjna realizująca zadanie lub koordynująca program
					w tym źródła finansowania							w tym źródła finansowania						
					razem	dochody własne	Fundusz sołecki- finansowanie z kredytu	kredyty i pożyczki	Rządowy Fundusz Inwestycji Lokalnych (bez odsetek), Polski Ład	RFIL -przychody	art. 5 ust.1 pkt 2 i 3 u.f.p. (PROW, RPO.), PFRON, Ministerstwo Sportu	rok budżetowy 2023	dochody własne	Fundusz sołecki- finansowanie z kredytu	kredyty i pożyczki	środki pochodzące z innych źródeł*	art.5 ust.1 pkt 2 i 3 u.f.p. (PROW, RPO.)	
1	2	3	4	5	6	7	8	9	10	11	12	13	14	15	16	17	18	19
1	010	01043	6050	Przebudowa wraz z budową sieci wodociągowej w msc. Tolko- dokumentacja projektowa								35 000,00	-	-	35 000,00	0	0	Urząd Gminy
Razem rozdział 01043												35 000,00			35 000,00			
2	400	40002	6050	Budowa hydrantów								150 000,00			150 000,00			ZBGKIM
3	400	40002	6060	Zakup agregatu prądowórczego-Rodnowo								18 000,00			18 000,00			ZBGKIM
4	400	40002	6060	Zakup agregatu prądowórczego-Borki Małe								18 000,00			18 000,00			ZBGKIM
Razem rozdział 40002												186 000,00	-	-	186 000,00	-	-	
5	600	60016	6050	Wymiana nawierzchni drogi w Łojdach- dokumentacja								10 100,00			10 100,00			Urząd Gminy
6	600	60016	6050	Budowa parkingu samochodowego w Dąbrowie								-						Urząd Gminy Sołectwo Dąbrowa
7	600	60016	6050	Modernizacja chodnika w Łabędniku								19 768,04		19 768,04	19 768,04			Urząd Gminy FS Łabędnik
8	600	60016	6050	Przebudowa chodnika w Kosach								10 000,00		10 000,00	10 000,00			Urząd Gminy FS Wegoryty
9	600	60016	6050	Przebudowa drogi gminnej w msc. Kiertyny Wielkie i Małe								178 000,00			178 000,00			zakład budżetowy
Razem rozdział 60016												217 868,04	0,00	29 768,04	217 868,04	0,00	0,00	
10	700	70005	6060	Wykup nieruchomości								50 000,00			50 000,00			Urząd Gminy
Razem rozdział 70005												50 000,00	0,00	0,00	50 000,00	0,00	0,00	
11	700	70007	6050	Modernizacja budynku zakładu								31 000,00			31 000,00			ZBGKIM
Razem rozdział 70007												31 000,00	0,00		31 000,00			
12	750	75023	6060	zakup Plotera- urządzenie drukujące								25 000,00			25 000,00			Urząd Gminy
Razem rozdział 75023												25 000,00	0,00	0,00	25 000,00	0,00	0,00	
13	754	75412	6050	Modernizacja basenu ppoż Rodnowo								33 000,00		33 000,00	33 000,00			Urząd Gminy - FS Rodnowo
14	754	75412	6060	zakup toru przeszkód								26 000,00			26 000,00			Urząd Gminy
15	754	75412	6060	zakup samochodu terenowego do przewozu łodzi								20 000,00			20 000,00			Urząd Gminy
16	754	75412	6050	Modernizacja budynku remizy OSP w Wojciechach								55 000,00			55 000,00			Urząd Gminy

Razem rozdział 75412										134 000,00	0,00	33 000,00	134 000,00	0,00	0,00	
17	801	80101	6050	Budowa placu zabaw						50 000,00			50 000,00			SP Kinkajmy
18	801	80101	6050	Wykonanie wejścia na poddasze						10 100,00			10 100,00			SP Żydowo
Razem rozdział 80101										60 100,00	0,00		60 100,00			
19	801	80104	6050	Modernizacja oświetlenia						15 000,00			15 000,00			Przedszkole Nr 1
Razem rozdział 80104										15 000,00	0,00	0,00	15 000,00	0,00	0,00	
20	852	85219	6060	Zakup samochodu osobowego						101 727,00			101 727,00			GOPS
Razem rozdział 85219										101 727,00	0,00	0,00	101 727,00	0,00	0,00	
21	900	90001	6060	Zakup beczki asenizacyjnej						530 000,00			530 000,00			Zakład budżetowy POŚ-157.000 zł.
22	900	90001	6060	zakup prętów do udrażniania kanalizacji						18 450,00			18 450,00			Zakład
23	900	90001	6050	Przebudowa stacji transformatorowej 15/04kV w oczyszczalni ścieków Kinkajmy						91 000,00			91 000,00			Zakład budżetowy
Razem rozdział 90001										639 450,00	0,00	0,00	639 450,00	0,00		
24	900	90015	6050	Wykonanie projektu dokumentacji oświetlenia drogi i chodnika z Dabrowy do Bartoszyca						25 815,95		25 815,95	25 815,95			
Razem rozdział 90015										25 815,95		25 815,95	25 815,95	0,00	0,00	FS Sołectwo Dabrowa
25	900	90019	6060	Przejęcia sieci wodociągowych i kanalizacyjnych						20 000,00			20 000,00			Urząd Gminy POŚ*
26	900	90019	6050	Wymiana wodomierzy głównych						120 000,00			120 000,00			ZBGKIM
27	900	90019	6050	Modernizacja oczyszczalni ścieków Tolko						100 000,00			100 000,00			ZBGKIM
razem rozdział 90019										240 000,00	0,00	0,00	240 000,00	0,00	0,00	
28	900	90095	6060	Zakup kosiarki samojezdnej - Minty						21 000,00		21 000,00	21 000,00			Urząd Gminy Sołectwo Minty
29	900	90095	6050	Budowa placu zabaw i siłowni w Kiersitach						18 698,58		18 698,58	18 698,58			Urząd Gminy Sołectwo Kiersity
30	900	90095	6050	Ogrodzenie placu zabaw w Kiertynach						9 000,00		9 000,00	9 000,00			Urząd Gminy Sołectwo Kiertyny
31	900	90095	6050	Budowa wiaty w Kiertynach						7 900,00		7 900,00	7 900,00			Urząd Gminy Sołectwo Kiertyny
32	900	90095	6050	Budowa wiaty w Wiplawkach						13 297,51		13 297,51	13 297,51			Urząd Gminy Sołectwo Nałkajmy
33	900	90095	6050	Budowa placu zabaw w Wojciechach						24 329,78		24 329,78	24 329,78			Urząd Gminy Sołectwo Wojciechy
34	900	90095	6050	Budowa siłowni zewnętrznej w Witkach						17 802,83		17 802,83	17 802,83			Urząd Gminy Sołectwo Witki
35	900	90095	6050	zagosporowanie stawu w Zawierszu						25 000,00		25 000,00	25 000,00			Urząd Gminy Sołectwo Żydowo
Razem rozdział 90095										137 028,70	0,00	137 028,70	137 028,70	0,00	0,00	
36	921	92109	6050	Ogrodzenie świetlicy w Osiece						12 115,60		12 115,60	12 115,60			Urząd Gminy Sołectwo Osieka
37	921	92109	6050	Modernizacja świetlicy w Sokolicy						10 000,00		10 000,00	10 000,00			Urząd Gminy- FS Sokolica
38	921	92109	6050	Przebudowa zbiornika na śmieci w świetlicy w Wąjsnorach						22 943,97		22 943,97	22 943,97			Urząd Gminy - Sołectwo Węgoryty
39	921	92109	6050	Modernizacja dachu świetlicy w Krawczykach						20 000,00		20 000,00	20 000,00			Urząd Gminy Sołectwo Krawczyki
Razem rozdział 92109										65 059,57	0,00	65 059,57	65 059,57	0,00	0,00	
40	926	92605	6060	Zakup kosiarki samojezdnej - na stadion Bezledy						17 500,00		5 500,00	17 500,00			Urząd Gminy w tym FS Bezledy 5500 zł
Razem rozdział 92605										17 500,00		5 500,00	17 500,00			

57	900	90015	6050	Budowa oświetlenia drogowego w Płesach	205 000,00			205 000,00												Urząd Gminy
58	900	90015	6050	Budowa oświetlenia drogowego w Wirwiltach	50 000,00			50 000,00												Urząd Gminy
59	900	90015	6050	Budowa oświetlenia drogowego w Ciemnej Woli	55 000,00		20 000,00	55 000,00												Urząd Gminy-FS Galiny
60	900	90015	6050	Rozbudowa oświetlenia drogowego w Falczewie	30 000,00			30 000,00												Urząd Gminy
61	900	90015	6050	Budowa oświetlenia drogowego w Styligach	5 000,00			5 000,00												Urząd Gminy
62	900	90015	6050	Rozbudowa oświetlenia drogowego w msc. Dąbrowa	84 000,00			84 000,00												Urząd Gminy
63	900	90015	6050	Budowa oświetlenia drogowego w Sporwinach	17 000,00		17 000,00	17 000,00												Urząd Gminy-FS Łabędnik
64	900	90015	6050	Budowa oświetlenia drogowego w Brzostkowie	45 000,00			45 000,00												Urząd Gminy
65	900	90015	6050	Budowa oświetlenia drogowego w msc. Wawrzyny	46 000,00		46 000,00	46 000,00												Urząd Gminy-FS Pokucie
66	900	90015	6050	Budowa oświetlenia drogowego Maszewy-Nuny-dokumentacja projektowa	4 200,00			4 200,00												Urząd Gminy
67	900	90015	6050	Rozbudowa oświetlenia drogowego w Mintach-dokumentacja projektowa	8 610,00			8 610,00												Urząd Gminy
68	900	90015	6050	Budowa oświetlenia drogowego w Okopie-dokumentacja projektowa	8 610,00			8 610,00												Urząd Gminy
Razem rozdział 90015					703 420,00	0,00	106 000,00	703 420,00	0,00	0,00	0,00									
69	900	90019	6050	Budowa kanalizacji sanitarnej w Łabędniku	35 000,00		0,00	35 000,00												Urząd Gminy POŚ*
70	900	90019	6050	Budowa kanalizacji sanitarnej w Bezedach	25 000,00			25 000,00												Urząd Gminy POŚ*
71	900	90019	6050	Budowa sieci wodociągowej Łabędnik-Maszewy z przebudową sieci	5 000,00			5 000,00												Urząd Gminy POŚ*
72	900	90019	6050	Budowa sieci kanalizacji sanitarnej w Ceglarkach wraz z rozbudową sieci wodociągowej w Sędławkach	5 000,00			5 000,00												Urząd Gminy POŚ*
Razem rozdział 90019					70 000,00	0,00	0,00	70 000,00	0,00	0,00	0,00									
73	900	90095	6050	Zagospodarowanie terenu wokół stawu w Barciszewie	18 569,85		18 569,85	18 569,85												Urząd Gminy-FS Barciszewo
74	900	90095	6050	Modernizacja siłowni wewnętrznej w Łojdach	7 000,00		7 000,00	7 000,00												Urząd Gminy FS Łojdy
75	900	90095	6050	Budowa placu zabaw na działce nr 112/4 w msc. Sokolica	4 000,00		4 000,00	4 000,00												Urząd Gminy Sołectwo Sokolica
76	900	90095	6050	Budowa placu zabaw w Tolko	40 000,00		40 000,00	40 000,00												Urząd Gminy Sołectwo Tolko
77	900	90095	6050	Zagospodarowanie terenu wokół stawu w Tapilkajmach	20 674,11		20 674,11	20 674,11												Urząd Gminy Sołectwo Tapilkajmy
78	900	90095	6050	Budowa placu zabaw w Trutnowie	17 790,78		17 790,78	17 790,78												Urząd Gminy Sołectwo Trutnowo
79	900	90095	6050	Budowa wiaty rekreacyjnej drewnianej	4 600,00		4 600,00	4 600,00												Urząd Gminy-Sołectwo Dąbrowa

Razem rozdział 90095				112 634,74	0,00	112 634,74	112 634,74										
80	921	92109	6050	Budowa indywidualnego źródła ciepła zeroemisyjnego wraz z termomodernizacją Domu Kultury w Wojciechach	94 500,71		94 500,71	0,00									Urząd Gminy
	921	92109	6370		2 140 164,29			2 140 164,29									Urząd Gminy Polski Ład
				razem zadanie	2 234 665,00	0,00	94 500,71	2 140 164,29									
81	921	92109	6050	Budowa świetlicy w Parkoszewie	20 000,00		20 000,00	20 000,00									Urząd GminyFS Bąszo
82	921	92109	6050	Budowa świetlicy wiejskiej w Maszewach	30 348,57		30 348,57	30 348,57									Urząd Gminy- Sołectwo Maszewy
83	921	92109	6050	Rozwój infrastruktury kulturalnej- budowa świetlic wiejskich	337 700,00		27 054,25	337 700,00									Urząd Gminy-Sołectwo Sypiały
	921	92109	6370		799 650,00			799 650,00									Urząd Gminy Polski Ład
				razem zadanie	1 137 350,00		27 054,25	337 700,00	799 650,00								
84	921	92109	6050	Budowa świetlicy wiejskiej w Wegorytach	10 000,00		10 000,00	10 000,00									Urząd GminyFS Wegoryty
Razem rozdział 92109				3 432 363,57	0,00	87 402,82	492 549,28	2 939 814,29	0,00	0,00							
85	926	92695	6050	Budowa infrastruktury związanej z kulturą i kulturą fizyczną przy jez. Kinkajmskim na dz. nr 11, obręb 34- Lusiny gm. Bartoszyce	1 080 000,00	0,00		1 080 000,00	0,00								Urząd Gminy
Razem rozdział 92695				1 080 000,00	0,00	0,00	1 080 000,00		0,00	0,00							
Razem planowane wydatki na inwestycje wieloletnie				17 638 368,31	0,00	376 037,56	11 209 254,02	2 939 814,29	2 500 000,00	989 300,00							
Ogółem				17 638 368,31	0,00	376 037,56	11 209 254,02	2 939 814,29	2 500 000,00	989 300,00	1 980 549,26	0,00	296 172,26	1 980 549,26	0,00	0,00	

* POŚ - wydatki związane z realizacją ustawy Prawo ochrony środowiska

Inwestycje ogółem	19 618 917,57
Zróżła finansowania:	
1. dochody własne:	0,00
2. z funduszu sołeckiego(fin.z kredytu)	672 209,82
kredyt i pożyczka na wyprz. finansowanie	13 189 803,28
przychody z lat ubiegłych- RFIL	2 500 000,00
Min Sportu	989 300,00
śr. rządowe: Polski Ład	2 939 814,29
w tym z przychodów (środków z lat ubiegłych- REIL)	0,00
inne źródła	0,00
RAZEM	19 618 917,57

Załącznik nr 3a
do Uchwały Nr LXX/468/2023
Rady Gminy Bartoszyce
z dnia 25 maja 2023r.

Pozostałe wydatki majątkowe w 2023 r.

Lp.	Dział	Rozdz.	Par.	Nazwa zadania	Kwota	w tym źródła finansowania		Jednostka organizacyjna realizująca zadanie
						dochody własne j.s.t.	kredyty i pożyczki	
1	900	90019	6230	Budowa przydomowych oczyszczalni ścieków	150 000,00		150 000,00	Urząd Gminy POŚ
2	900	90019	6230	Wymiana źródeł ciepła lub montaż urządzeń grzewczych w budynkach lub lokalach mieszkalnych	21 000,00		21 000,00	Urząd Gminy POŚ
3	900	90019	6230	Budowa studni	79 000,00		79 000,00	Urząd Gminy POŚ
4	600	60014	6300	Przebudowa Drogi Powiatowej 1555N w msc. Dąbrowa	500 000,00	0,00	500 000,00	Powiat Bartoszycki
Razem					750 000,00	0,00	750 000,00	

* POŚ- wydatki związane z realizacją ustawy Prawo ochrony środowiska

Zestawienie planowanych kwot dotacji udzielanych z budżetu jst, realizowanych przez podmioty należące i nienależące do sektora finansów publicznych w 2023r. (bez dotacji udzielanych na podstawie umów lub porozumień między jst)

Lp.	Dział	Rozdział	§*	Nazwa zadania/podmiotu		
					podmiotowej	celowej
1	2	3	4	5	7	8
Dotacje dla podmiotów należących do sektora finansów publicznych						
1	921	92109	2480	Gminne Centrum Kulturalno-Biblioteczne w Bezedach	2 063 000,00	
Dotacje dla podmiotów niezaliczanych do sektora finansów publicznych						
2	801	80101	2590	Zadania w zakresie oświaty - Szkoła Podstawowa w Krawczykach	1 160 000,00	
3	801	80103	2590	Zadania w zakresie oświaty - Szkoła Podstawowa w Krawczykach	412 000,00	
4	801	80150	2590	Zadania w zakresie oświaty - Szkoła Podstawowa w Krawczykach	690 000,00	
5	801	80101	2340	Zadania w zakresie oświaty - Szkoła Podstawowa w Krawczykach- ze środków Funduszu Pomocy Ukrainie	40 315,56	
6	801	80103	2340	Zadania w zakresie oświaty - Szkoła Podstawowa w Krawczykach- ze środków Funduszu Pomocy Ukrainie	1 281,10	
7	801	80113	2340	Zadania w zakresie oświaty - Szkoła Podstawowa w Krawczykach- ze środków Funduszu Pomocy Ukrainie	2 250,00	
8	801	80150	2340	Zadania w zakresie oświaty - Szkoła Podstawowa w Krawczykach- ze środków Funduszu Pomocy Ukrainie	22 749,27	
9	851	85195	2360	Zadania w zakresie ochrony zdrowia		30 000,00
10	900	90019	6230	Zadania w zakresie gospodarki ściekowej -dotacje do budowy przydomowych oczyszczalni ścieków		150 000,00
11	900	90019	6230	Dotacje na wymianę źródeł ciepła lub montaż urządzeń grzewczych w budynkach lub lokalach mieszkalnych		21 000,00
12	900	90019	6230	Dotacje na budowę studni		79 000,00
13	900	90095	2360	Zadania w zakresie ekologii, ochrony zwierząt oraz ochrony dziedzictwa przyrodniczego		20 000,00
14	921	92105	2360	Zadania w zakresie kultury i ochrony dziedzictwa narodowego		10 000,00
15	926	92605	2360	Zadania w zakresie kultury fizycznej i sportu		150 000,00
Ogółem					4 391 595,93	460 000,00

Fundusz Sołecki w 2023 r.

Lp.	Sołectwo	Dział	Rozdział	Paragraf	Nazwa przedsięwzięcia	Kwota w zł.	zmiana	Kwota w zł po zmianach
1	2	3	4	5	6	7	8	9
1	Barciszewo	900	90095	6050	Zagospodarowanie terenu wokół stawu - dokończenie	18 569,85		18 569,85
		900	90095	4210	Utrzymanie ładu i porządku w sołectwie	1 000,00		1 000,00
		RAZEM					19 569,85	
2	Bąsze	900	90095	4210	Utrzymanie ładu i porządku w sołectwie	9 508,15		9 508,15
		921	92109	6050	Budowa świetlicy wiejskiej w Parkoszewie - kontynuacja	20 000,00		20 000,00
		RAZEM					29 508,15	
3	Bezledy	600	60016	6050	Przebudowa chodnika w msc. Głomno - kontynuacja	30 000,00		30 000,00
				4210	Utrzymanie ładu i porządku w sołectwie	11 847,50		11 847,50
		900	90095	4210	Zakup kosiarki samojezdnej	0,00		0,00
				4260	zakup energii elektrycznej	1 500,00		1 500,00
		921	92109	4210	Wyposażenie świetlicy wiejskiej w Kromarkach	12 500,00		12 500,00
		926	92605	6060	Zakup kosiarki samojezdnej- UG 12.000 zł FS 5500 zł	5 500,00		5 500,00
RAZEM					61 347,50		61 347,50	
4	Borki	600	60016	4270	Remont drogi gminnej w msc. Borki	7 128,01		7 128,01
				4210	Zielona strefa relaksu - Dopuszenie i poprawa infrastruktury w zielonej strefie relaksu	9 000,00		9 000,00
		900	90095	4260	Zakup energii elektrycznej	2 000,00		2 000,00
				4300	podłączenie prądu	5 000,00		5 000,00
RAZEM					23 128,01		23 128,01	
5	Dąbrowa	900	90095	4210	Utrzymanie terenów rekreacyjnych - 2000, zakup energii elektrycznej - 2000	2 000,00		2 000,00
				4260		2 000,00		2 000,00
		900	90095	6050	Budowa wiaty drewnianej-kontynuacja z lat ubiegłych	4 600,00		4 600,00
		900	90015	6050	Wykonanie projektu dokumentacji oświetlenie drogi i chodnika z dąbrowy do Bartoszyce	25 815,95		25 815,95
600	60016	6050	Budowa parkingu samochodowego na dz. nr 141/11	0,00		0,00		
RAZEM					34 415,95		34 415,95	
6	Galiny	900	90095	4210	Utrzymanie ładu i porządku w sołectwie	5 157,43		5 157,43
		921	92109	4210	Wyposażenie świetlicy - zakup sprzętu rehabilitacyjnego	10 000,00		10 000,00
		900	90015	6050	Budowa oświetlenia drogowego w Ciemnej Woli - kontynuacja	20 000,00		20 000,00
		900	90015	6050	Oświetlenie drogowe dz nr 388 w Galinach na odcinku drogi Szwed - Kapanajko - kontynuacja	23 000,00		23 000,00
RAZEM					58 157,43		58 157,43	
7	Gromki	600	60016	4210	stabilizacja na drogę Galinkach dz. nr 32/7	5 000,00		5 000,00
		921	92109	4210	Wyposażenie świetlicy wiejskiej w Gromkach	10 000,00		10 000,00
		900	90095	4210	Utrzymanie ładu i porządku w sołectwie	2 526,95		2 526,95
		921	92105	4210	Organizacja imprezy plenerowej	1 000,00		1 000,00
RAZEM					18 526,95		18 526,95	
	Kiersity	900	90095	4210	Utrzymanie ładu i porządku w sołectwie	4 000,00		4 000,00
		900	90095	6050	Budowa pl. zabaw i siłowni zewn. przy świetlicy w Kiersitach - projekt	18 698,58		18 698,58
RAZEM					22 698,58		22 698,58	
9	Kiertyny Wielkie	900	90095	4210	Utrzymanie ładu i porządku w sołectwie	1 707,80		1 707,80
				4260	Zakup energii elektrycznej	600,00		600,00
				4300	Podłączenie skrzynki elektrycznej - projekt	3 000,00		3 000,00
				6050	Ogrodzenie placu zabaw w Kiertynach Wielkich	9 000,00		9 000,00
				6050	Budowa wiaty w Kiertynach Wielkich	7 900,00		7 900,00
RAZEM					22 207,80		22 207,80	
10	Kinkajmy	754	75412	6050	Nadbudowa z przebudową i zmianą sposobu użytkowania budynku kultury fizycznej na remizęOSP w Kinkajmach	40 000,00		40 000,00
		900	90095	4210	Utrzymanie ładu i porządku w sołectwie	6 771,26		6 771,26
				4260	Zakup energii elektrycznej	2 000,00		2 000,00
RAZEM					48 771,26		48 771,26	
11	Krawczyki	900	90095	4270	Naprawa dachu wiaty w Krawczykach	4 000,00	-4000	0,00
		600	60016	4270	Remont przystanku autobusowego w Krawczykach	10 000,00	-10000	0,00
		900	90095	4210	Utrzymanie ładu i porządku w sołectwie	2 500,00	4922,33	7 422,33
		900	90095	6050	Budowa boiska do siatkówki przy szkole w Krawczykach	10 922,33	-10922,33	0,00
		921	92109	6050	Modernizacja dachu świetlicy w Krawczykach	0,00	20000	20 000,00
RAZEM					27 422,33		27 422,33	

12	Łabędnik	754	75412	4210	Zakup sprzętu OSP	2 494,00	-	2 494,00
		900	90095	4210	Utrzymanie ładu i porządku w sołectwie	3 400,00		3 400,00
				4260		800,00		800,00
				4270		1 000,00		1 000,00
				4300		800,00		800,00
		600	60016	4210	Poprawa stanu drogi do Drawy - zakup pospólki	4 000,00		4 000,00
		600	60016	6050	Poprawa stanu drogi i chodnika w msc. Łabędnik - kontynuacja	19 768,04		19 768,04
		900	90015	6050	Oświetlenie drogowe w msc. Sporwiny - dokończenie	17 000,00	-	17 000,00
						0,00	0,00	
RAZEM						49 262,04		49 262,04
13	Łojdy	900	90095	4210	Utrzymanie ładu i porządku w sołectwie	8 201,76		8 201,76
		921	92109	4210	Wyposażenie świetlicy wiejskiej w Łojdach	10 000,00		10 000,00
		600	60016	4270	Remont chodnika w Łojdach	11 300,00		11 300,00
		900	90095	6050	Zagospodarowanie terenu siłowni zewn. z montażem elementów siłowni (zad. z 2021 r - Budowa siłowni zewn.)	7 000,00		7 000,00
						0,00	0,00	
RAZEM						36 501,76		36 501,76
14	Maszewy	921	92109	6050	Wyposażenie świetlicy wiejskiej w Maszewach	30 348,57		30 348,57
		900	90095	4210	Utrzymanie ładu i porządku w sołectwie	1 000,00		1 000,00
RAZEM						31 348,57		31 348,57
15	Minty	900	90095	6060	Zakup traktorka kosiarki samojezdnej i kosy spalinowej	21 000,00		21 000,00
		900	90095	4210	Utrzymanie ładu i porządku w sołectwie	5 000,00		5 000,00
		921	92109	4210	Wyposażenie świetlicy wiejskiej w Mintach	10 992,54		10 992,54
RAZEM						36 992,54		36 992,54
16	Nalikajmy	900	90095	4210	Utrzymanie ładu i porządku w sołectwie	4 800,00		4 800,00
		900	90095	6050	Budowa wiaty w Wiplawkach	13 297,51		13 297,51
								0,00
RAZEM						18 097,51		18 097,51
17	Osieka	900	90095	4210	Utrzymanie ładu i porządku w sołectwie	5 000,00		5 000,00
					Zakup i montaż grilla i polbruku	8 000,00		8 000,00
		921	92109	6050	Ogrodzenie terenu świetlicy w Osiece - zakup i montaż bram wjazdowych	12 115,60		12 115,60
		921	92109	4300	Podłączenie internetu do świetlicy wiejskiej w Osiece	2 000,00		2 000,00
RAZEM						27 115,60		27 115,60
18	Połęcze	010	01043	6050	Budowa sieci wodociągowej w Połęczu	0,00		0,00
		900	90015	6050	Budowa oświetlenia drogowego w msc. Wawrzyny	46 000,00		46 000,00
		900	90095	4210	Utrzymanie ładu i porządku w sołectwie	5 838,64		5 838,64
RAZEM						51 838,64	-	51 838,64
19	Rodnowo	900	90095	4210	Pielęgnacja i utrzymanie terenów zielonych	2 152,12		2 152,12
		754	75412	6050	Czyszczenie basenu p/poż. w msc. Rodnowo	33 000,00		33 000,00
RAZEM						35 152,12		35 152,12
20	Skitno	900	90095	4300	Rewitalizacja terenu przeznaczonego na rekreację - kontynuacja	3 000,00		3 000,00
		900	90095	4210	Utrzymanie ładu i porządku w sołectwie	2 006,02		2 006,02
				4300		2 000,00		2 000,00
		921	92109	4210	Wyposażenie świetlicy	9 300,00		9 300,00
921	92109	4300	Renowacja drzwi wejściowych do świetlicy	4 000,00		4 000,00		
RAZEM						20 306,02		20 306,02
21	Sokolica	900	90095	4210	Utrzymanie ładu i porządku w sołectwie	3 000,00		3 000,00
		900	90095	6050	Budowa placu zabaw na dz.nr 112/4 w msc. Sokolica -	4 000,00		4 000,00
		921	92109	4210	Wyposażenie świetlicy	13 612,40		13 612,40
				6050	Modernizacja świetlicy wiejskiej w Sokolicy	10 000,00		10 000,00
RAZEM						30 612,40		30 612,40
22	Spytajny	921	92109	6050	Wyposażenie świetlicy wiejskiej w Spytajnach	27 054,25		27 054,25
								0,00
RAZEM						27 054,25		27 054,25
23	Szylina Wielka	900	90095	4210	Zakup materiałów do budowy wiaty, stołu i ławek	16 686,52		16 686,52
								0,00
RAZEM						16 686,52		16 686,52
24	Tolko	900	90095	4210	Utrzymanie ładu i porządku w sołectwie	2 452,47		2 452,47
				6050	Zagospodarowanie terenu na rekreację dz. nr 10/44 w Tolko - kontynuacja	40 000,00		40 000,00
RAZEM						42 452,47		42 452,47
25	Tapilkajmy	900	90095	6050	Zagospodarowanie działki gminnej w obrębie stawu w Tapilkajmach. - kontynuacja	20 674,11		20 674,11
								0,00
RAZEM						20 674,11		20 674,11
26	Trutnowo	900	90095	6050	Zakup elementów placu zabaw - kontynuacja	17 790,78		17 790,78
								0,00
RAZEM						17 790,78		17 790,78

27	Wąjsnory	921	92109	6050	Przebudowa zbiornika na ścieki świetlicy wiejskiej w Wąjsnorach	22 943,97		22 943,97
								0,00
RAZEM						22 943,97		22 943,97
28	Węgoryty	600	60016	6050	Przebudowa chodnika w msc. Kosy	10 000,00		10 000,00
		900	90095	4210	Utrzymanie ładu i porządku w sołectwie	3 005,31		3 005,31
		921	92109	6050	Budowa świetlicy wiejskiej w Węgorytach	10 000,00		10 000,00
RAZEM						23 005,31		23 005,31
29	Witki	900	90095	4210	Utrzymanie ładu i porządku w sołectwie	1 000,00		1 000,00
				4300	Zagospodarowanie terenu rekreacyjnego - modernizacja wiaty - usługa	5 000,00		5 000,00
				6050	Budowa siłowni zewnętrznej	17 802,83		17 802,83
RAZEM						23 802,83		23 802,83
30	Wirwilty	900	90095	4210	Utrzymanie ładu i porządku w sołectwie	4 925,17		4 925,17
		900	90095	4260	Zakup energii elektrycznej	2 500,00		2 500,00
		926	92605	4210	Wyposażenie boiska	6 000,00		6 000,00
		921	92109	4210	Wyposażenie świetlicy	5 000,00		5 000,00
		600	60016	4270	Naprawa drogi w msc. Wiatrak	15 500,00		15 500,00
RAZEM						33 925,17		33 925,17
31	Wojciechy	754	75412	4210	Wyposażenie świetlicy OSP - zakup krzeseł	4 000,00		4 000,00
		900	90095	4300	Czyszczenie i dezynfekcja toalety TOY-TOY	1 000,00		1 000,00
		900	90095	4210	Utrzymanie ładu i porządku w sołectwie	3 000,00		3 000,00
		900	90095	4300	Prace ziemne na dz. nr 53 w Wojciechach - kontynuacja z 2021 r)	10 000,00		10 000,00
		900	90095	6050	Budowa placu zabaw w Wojciechach	24 329,78		24 329,78
RAZEM						42 329,78		42 329,78
32	Żydowo	900	90095	6050	Zagospodarowanie stawu w Zawierszu	25 000,00		25 000,00
		900	90095	4210	Utrzymanie ładu i porządku w sołectwie	1 000,00		1 000,00
		900	90095	4210	Zagospodarowanie terenu w Żydowie - budowa wiaty - kontynuacja z 2021 r)	2 833,33		2 833,33
RAZEM						28 833,33		28 833,33
OGÓLEM						1 002 479,53		1 002 479,53

Uzasadnienie

1. Zwiększa się dochody i wydatki budżetu gminy na 2023r. o 12.875 zł z tytułu:

1) zwrotu nienależnie pobranych świadczeń finansowanych z dotacji w tym: - należność główna 12.575 zł i odsetki 300 zł.

2. Przeniesienie w planie wydatków dotyczy:

a) Zmniejszenia planu wydatków na zadanie Budowa ujęcia wody SUW Tolko o 70.000 zł.

b) zwiększenia planu wydatków na Przebudowę drogi w Mintach - o 220.000 zł.- w związku z zawiadomieniem wykonawcy zadania o zawezwaniu Gminy do próby ugodowej przed Sądem Rejonowym w Olsztynie w przedmiocie zmiany treści zapisów umowy nr 145/2020 z dn.29.09.2020 r. w zakresie wysokości wynagrodzenia. Zwiększenie wysokości wynagrodzenia wnioskowane jest z tytułu wysokiego wzrostu cen materiałów i kosztów jakie miały miejsce od dnia zawarcia umowy.

Wykonawca wnioskował o zwiększenie o kwotę 320.352,12 zł brutto.

c) zmniejszenie planu wydatków na zadanie Zmiana sposobu użytkowania budynku po byłej szkole na Dom Pomocy Społecznej w Sokolicy o 90.000 zł.

d) zwiększenie planu wydatków na Budowę oświetlenia w Płesach o 200.000 zł oraz na Rozbudowę oświetlenia drogowego w Dąbrowie- o10.000 zł.

e) Zmniejszenie planu wydatków na Budowę infrastruktury związanej z kulturą i kulturą fizyczną przy jez. Kinkajmskim o 270.000 zł.

f) przeniesienie w planie wydatków w rozdziale 85205 i 85219 dotyczy GOPS ,

Przeniesienia z tyt. realizacji Gminnego Programu Rozwiązywania Problemów Alkoholowych i Zapobiegania Narkomanii rozdział 85154:

jednostka	rozdział	paragraf	zmniejszenie	zwiększenie
Przedszkole nr 1	85154	4210	1800	
Przedszkole nr 1	85154	4220		803
Przedszkole nr 1	85154	4190		400
Przedszkole nr 1	85154	4240		597
Przedszkole nr 1	80104	4210	500	
Przedszkole nr 1	80104	4220		500
SP Kinkajmy	85154	4210	1500	
SP Kinkajmy	85154	4220		1500
GOPS	85154	4210	2000	
GOPS	85154	4220	3000	
GOPS	85154	4300		5000
Przedszkole Tolko	85154	4210	300	
Przedszkole Tolko	85154	4220		300

g) W planie wydatków Przedszkola Tolko: przeniesienie z rozdziału 80104 do 85516 par. 3020 kwota 1048zł.

h)przeniesienie w planie wydatków bieżących w rozdziale 90002 dotyczy Urzędu Gminy.

i) w rozdziale 90019 zwiększa się kwotę dotacji celowych na wymianę źródeł ciepła i zmniejsza na budowę studni - o 1.000 zł.

j) zmiana w planie Funduszu Sołeckiego Krawczyki:

zmniejszenie wydatków na naprawę dachu (90095 par.4270) o 4.000 zł i na remont przystanku (60016 par.4270) o 10.000 zł oraz rezygnacja z budowy boiska do siatkówki (90095 pa.6050)- 10.972,33 zł i zwiększenie wydatków na utrzymanie ładu w sołectwie (90095 par.4210 o 4922,33 zł.) , wprowadza się nowe zadanie Modernizację dachu świetlicy w Krawczykach- 20.000 zł (92109 par.6050).

k) przeniesienie w rozdziale 70007 dotyczy zakładu budżetowego- zwiększenie planu na Modernizację budynku zakładu o 1.000 zł i zmniejszenie planu wydatków bieżących.

**UCHWAŁA NR LXX/469/2023
RADY GMINY BARTOSZYCE**

z dnia 25 maja 2023 r.

w sprawie ustalenia wysokości ekwiwalentu pieniężnego dla strażaków ratowników Ochotniczych Straży Pożarnych Gminy Bartoszyce za uczestnictwo w działaniach ratowniczych, akcjach ratowniczych, szkoleniu lub ćwiczeniu

Na podstawie art. 18 ust. 2 pkt 15 ustawy z dnia 8 marca 1990 r. o samorządzie gminnym (Dz. U. z 2023 r., poz. 40 ze zm.) oraz art. 15 ust. 1 i 2 ustawy z dnia 17 grudnia 2021 r. o ochotniczych strażach pożarnych (Dz. U. z 2023 r., poz. 194) uchwała się, co następuje:

§ 1. Ustala się wysokość ekwiwalentu pieniężnego, za każdą rozpoczętą godzinę od zgłoszenia wyjazdu z jednostki ochotniczej straży pożarnej, dla strażaków ratowników Ochotniczych Straży Pożarnych z terenu Gminy Bartoszyce za udział w:

1. działaniu ratowniczym lub akcji ratowniczej w wysokości – 100% wartości 1/175 przeciętnego wynagrodzenia miesięcznego brutto, ogłoszonego przez Prezesa Głównego Urzędu Statystycznego w Dzienniku Urzędowym Rzeczypospolitej Polskiej „Monitor Polski”;

2. szkoleniu lub ćwiczeniu w wysokości w wysokości – 70% wartości 1/175 przeciętnego wynagrodzenia miesięcznego brutto, ogłoszonego przez Prezesa Głównego Urzędu Statystycznego w Dzienniku Urzędowym Rzeczypospolitej Polskiej „Monitor Polski”.

§ 2. Uchyla się uchwałę Nr LII/352/2022 Rady Gminy Bartoszyce z dnia 1 marca 2022 r. w sprawie ustalenia wysokości ekwiwalentu pieniężnego dla członków Ochotniczych Straży Pożarnych Gminy Bartoszyce za udział w działaniach ratowniczych, akcjach ratowniczych, szkoleniu lub ćwiczeniu oraz uchwałę Nr LIII/358/2022 Rady Gminy Bartoszyce z dnia 16 marca 2022 r. w sprawie ustalenia wysokości ekwiwalentu pieniężnego dla strażaków ratowników Ochotniczych Straży Pożarnych Gminy Bartoszyce za uczestnictwo w działaniach ratowniczych, akcjach ratowniczych, szkoleniu lub ćwiczeniu (Dz. Urz. Województwa Warmińsko-Mazurskiego z 2022 r., poz. 2366).

§ 3. Uchwała wchodzi w życie po upływie 14 dni od dnia ogłoszenia w Dzienniku Urzędowym Województwa Warmińsko – Mazurskiego.

Przewodniczący Rady Gminy

Wojciech Ferdycz

Uzasadnienie

Zgodnie z art. 15 ust. 1 i 2 ustawy z dnia 17 grudnia 2021 r. o ochotniczych strażach pożarnych:

- ust. 1 - *strażak ratownik OSP, który uczestniczył w działaniu ratowniczym, akcji ratowniczej, szkoleniu lub ćwiczeniu, otrzymuje niezależnie od otrzymywanego wynagrodzenia, ekwiwalent pieniężny.*

- ust. 2 - *wysokość ekwiwalentu pieniężnego ustala, nie rzadziej niż raz na 2 lata, właściwa rada gminy w drodze uchwały. Wysokość ekwiwalentu pieniężnego nie może przekraczać 1/175 przeciętnego wynagrodzenia miesięcznego brutto, ogłoszonego przez Prezesa Głównego Urzędu Statystycznego w Dzienniku Urzędowym Rzeczypospolitej Polskiej „Monitor Polski” na podstawie art. 20 pkt 2 ustawy z dnia 17 grudnia 1998 r. o emeryturach i rentach z Funduszu Ubezpieczeń Społecznych (Dz. U. z 2022 r. poz. 504, 1504 i 2461) przed dniem ustalenia ekwiwalentu pieniężnego, naliczanego za każdą rozpoczętą godzinę od zgłoszenia wyjazdu z jednostki ochotniczej straży pożarnej. Ekwiwalent pieniężny jest wypłacany z budżetu właściwej gminy.*

W dniu 16 marca 2022 r. Rada Gminy podjęła Uchwałę Nr LIII/358/2022 w sprawie ustalenia wysokości ekwiwalentu pieniężnego dla strażaków ratowników Ochotniczych Straży Pożarnych Gminy Bartoszyce za uczestnictwo w działaniach ratowniczych, akcjach ratowniczych, szkoleniu lub ćwiczeniu, która została opublikowana w Dzienniku Urzędowym Województwa Warmińsko-Mazurskiego w dniu 18 maja 2022 r. pod poz. 2366. Uchwała weszła w życie po upływie 14 dni od dnia jej ogłoszenia.

Na podstawie art. 50 § 1 ustawy z dnia 30 sierpnia 2002 r. Prawo o postępowaniu przed sądami administracyjnymi (Dz. U. z 2023 poz. 259ze zm.) uprawnionym do wniesienia skargi jest każdy, kto ma w tym interes prawny, prokurator, Rzecznik Praw Obywatelskich, Rzecznik Praw Dziecka oraz organizacja społeczna w zakresie jej statutowej działalności, w sprawach dotyczących interesów prawnych innych osób, jeżeli brała udział w postępowaniu administracyjnym.

Rada Gminy zapoznała się z uzasadnieniem skargi Prokuratora Rejonowego w Bartoszycach z dnia 28 kwietnia 2023 r., wniesioną dnia 10 maja 2023 r. do Wojewódzkiego Sądu Administracyjnego w Olsztynie za pośrednictwem Rady Gminy Bartoszyce na Uchwałę Nr LIII/358/2022 Rady Gminy Bartoszyce z dnia 16 marca 2022 r. Prokurator zaskarżył przedmiotową uchwałę w całości i wniósł o stwierdzenie jej nieważności zarzucając, że została wydana z istotnym naruszeniem prawa materialnego, a mianowicie art. 15 ust. 2 ustawy z dnia 17 grudnia 2021 r. o ochotniczych strażach pożarnych oraz art. 40 ust. 1 ustawy z dnia 8 marca 1990 r. o samorządzie gminnym poprzez przekroczenie delegacji ustawowej.

W związku z powyższym Organ w zakresie posiadanych kompetencji uchyla zaskarżoną uchwałę i podejmuje nową uchwałę w zakresie zgodnym z przepisami aktualnie obowiązującego prawa oraz zgodnie z uwagami Prokuratora.

Wobec powyższego zasadne jest podjęcie proponowanej uchwały.